

経営比較分析表（令和3年度決算）

高知県 宿毛市

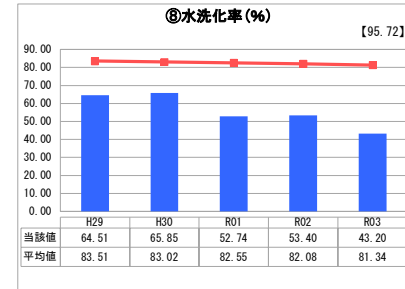
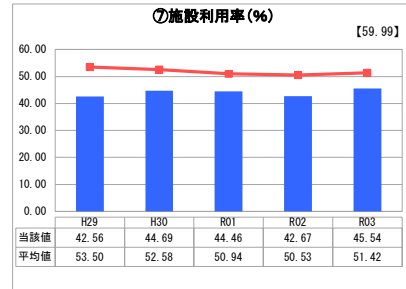
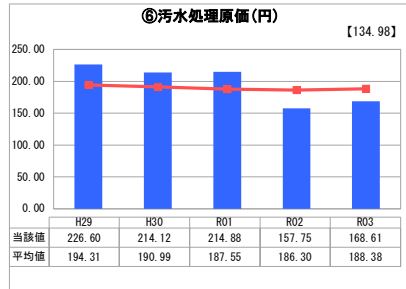
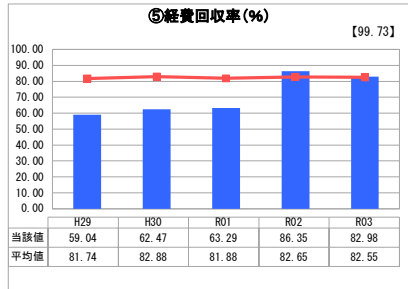
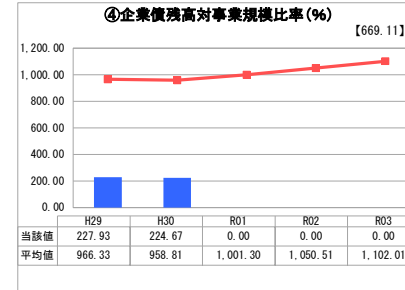
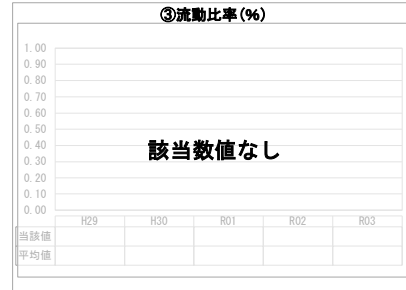
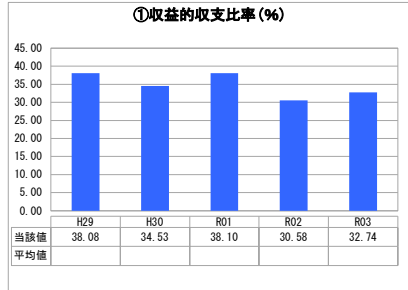
業種名	業種名	事業名	類似団体区分	管理者の情報
法非適用	下水道事業	公共下水道	Cc2	非設置
資金不足比率 (%)	自己資本構成比率 (%)	普及率 (%)	有収率 (%)	1か月20m ³ 当たり家賃料金 (円)
-	該当数値なし	21.99	65.21	2,310

人口 (人)	面積 (km ²)	人口密度 (人/km ²)
19,539	286.17	68.28
処理区域内人口 (人)	処理区域面積 (km ²)	処理区域内人口密度 (人/km ²)
4,264	1.60	2,665.00

グラフ凡例

- 当該団体値 (当該値)
- 類似団体平均値 (平均値)
- 令和3年度全国平均

1. 経営の健全性・効率性



分析欄

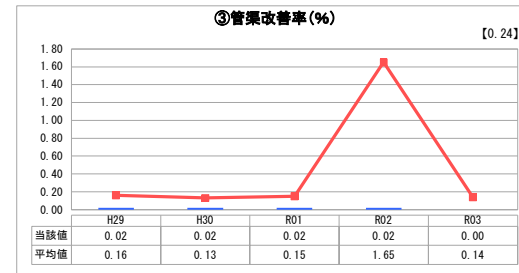

1. 経営の健全性・効率性について

収益的収支比率は前年同様に低い値で推移したが、経費回収率は昨年度に引き続き類似団体の平均値レベルを維持しています。これは、単年度における維持修繕経費が減少したことが主な要因と考えられます。また、現在ピークとなっている地方債償還金により、汚水処理原価、施設利用率の低下等の指標が類似団体平均値を下回っています。経営状況としては、料金体系の見直しの検討に取り組む必要があると考えております。企業債残高対事業規模比率については、ストックマネジメント計画に基づき現在行っております設備・施設の長寿命化計画により起債残高は一時的に増えるも、単年度決算の起債借入額よりも償還額が上回るため、一定の削減は図れていますが、今後も引き続き施設利用率の向上や、水洗化率の向上に取り組んでまいります。

2. 老朽化の状況について

老朽化により修繕が必要な設備が散見されるため、ストックマネジメント計画を策定し長期的な更新需要を把握する中、計画的に設備更新を行うことで、投資の平準化に取り組んでおります。

2. 老朽化の状況



全体総括

当事業の現状は、施設建設時の多額債務償還に一般会計からの繰入を行う事で経営維持している状況ですが、汚水処理区の見直し（処理施設の広域化・共同化）の実現に向け、現在、検討に着手しております。また、すでに策定しておりますストックマネジメント計画に基づき、計画的に設備更新を行うことで、投資の平準化に取り組むとともに、併せて施設利用率の向上や水洗化率の向上による安定的な収益の確保に向けた新たな取り組みが必要となっております。

※ 法適用企業と類似団体区分が同じため、収益的収支比率の類似団体平均等を表示していません。