

IV 資料

IV 資料

1 設問間クロス集計分析

(1) 問 5-1×問 5-2

(数値:件数)

			どのようなことで人権が侵害されたと思われましたか (5-1)												
			1	2	3	4	5	6	7	8	9	10	11	12	合計
人権侵害されたと思った時どうされましたか(5-2)	1	全体	42	32	22	16	17	2	6	26	9	5	4	5	186
		男性	8	6	7	6	2	1	1	3	2	0	1	0	37
		女性	33	25	15	9	13	1	5	22	6	5	3	5	142
	2	全体	26	23	16	8	17	4	8	20	6	4	4	4	140
		男性	6	5	6	4	7	3	2	2	2	0	1	0	38
		女性	20	18	10	4	10	1	6	18	4	4	3	4	102
	3	全体	3	3	3	4	2	1	3	5	6	4	1	1	36
		男性	1	1	1	2	1	1	1	2	1	0	1	1	13
		女性	1	2	2	2	0	0	2	3	4	4	0	0	20
	4	全体	12	13	12	4	3	2	3	8	5	1	0	3	66
		男性	4	5	5	3	2	1	2	1	2	0	0	0	25
		女性	8	8	7	1	1	1	1	7	3	1	0	3	41
	5	全体	35	22	16	10	10	0	8	16	7	1	3	3	131
		男性	13	8	10	5	3	0	2	3	2	0	2	0	48
		女性	21	13	5	4	6	0	6	12	5	1	1	3	77
	6	全体	6	4	2	6	4	1	3	7	5	1	3	3	45
		男性	3	2	2	3	3	0	1	3	2	0	1	2	22
		女性	3	2	0	3	1	1	2	4	3	1	2	1	23
	合計	全体	124	97	71	48	53	10	31	82	38	16	15	19	604
		男性	35	27	31	23	18	6	9	14	11	0	6	3	183
		女性	86	68	39	23	31	4	22	66	25	16	9	16	405

※ 割合が最も高い =


問 5-1 選択肢
1. うわさ、悪口等を言われた
2. 仲間はずれや無視
3. 名誉や信用を傷つけられたり、侮辱を受けた
4. 差別待遇を受けた
5. 職場での不当な待遇
6. 官公署や医療機関などでの不当な扱い
7. プライバシーの侵害
8. セクハラ、パワハラを受けた
9. 脅迫・虐待等をされた
10. ストーカー的行為をされた
11. 悪臭・騒音等の公害
12. その他

問 5-2 選択肢
1. 友人、知人に相談
2. 家族に相談
3. 公的機関に相談
4. 直接相手に伝えた
5. 何もしなかった
6. その他

(2) 問 6×問 8

(数値:件数)

			親しくしている人の中に、次のようなひとはいますか (6)								
			1	2	3	4	5	6	7	8	合計
人権や差別について、どのような考え方をもちますか(8)	1	全体	213	222	138	1	0	12	28	5	619
		男性	76	77	51	1	0	3	13	2	223
		女性	134	144	86	0	0	9	15	3	391
	2	全体	136	137	84	0	0	8	14	4	383
		男性	46	45	35	0	0	2	4	1	133
		女性	88	92	48	0	0	6	10	3	247
	3	全体	7	9	10	0	0	0	1	0	27
		男性	1	4	5	0	0	0	1	0	11
		女性	6	5	5	0	0	0	0	0	16
	4	全体	91	102	53	0	0	7	15	2	270
		男性	33	35	23	0	0	0	9	0	100
		女性	57	67	30	0	0	7	6	2	169
	5	全体	79	69	43	0	0	5	13	1	210
		男性	32	30	23	0		0	1	7	93
		女性	44	39	20	0	0	4	6	1	114
	6	全体	19	19	17	0	0	1	7	1	64
		男性	8	8	6	0	0	0	5	0	27
		女性	11	11	11	0	0	1	2	1	37
	7	全体	98	92	69	1	0	5	19	5	289
		男性	40	40	36	1	0	1	14	3	135
		女性	57	52	33	0	0	4	5	2	153
	合計	全体	643	650	414	2	0	38	97	18	1862
		男性	236	239	179	2	0	6	47	13	722
		女性	397	410	233	0	0	31	44	12	1127

※ 割合が最も高い = 

問 6 選択肢
1. 障がい者
2. 介護を必要とする人
3. 同和地区出身者
4. HIV 感染者等
5. ハンセン病元患者等
6. LGBTQ
7. 外国人
8. 犯罪被害者等

問 8 選択肢
1. 差別しないような人にならなければならない
2. 無関心な人にも理解してもらうことが必要
3. 差別される側に問題がある
4. 行政の努力が必要
5. 差別を完全になくすことは無理だ
6. 抗議や反対をすることによりかえって問題が解決しづらくなる
7. 他人の迷惑を考えない人が増えた

(3) 問 15×問 17

(数値:件数)

			同和地区について初めて知ったきっかけはなんですか (15)											合計
			1	2	3	4	5	6	7	8	9	10	11	
すか (17)	1	全体	72	9	4	9	80	5	4	0	6	19	3	211
		男性	31	2	4	4	31	3	3	0	4	11	0	93
		女性	41	7	0	5	47	2	1	0	2	8	3	116
	2	全体	97	10	6	18	249	12	19	0	12	36	6	465
		男性	36	6	4	8	82	3	7	0	6	16	2	170
		女性	61	4	2	9	164	8	12	0	6	20	4	290
	合計	全体	169	19	10	27	329	17	23	0	18	55	9	676
		男性	67	8	8	12	113	6	10	0	10	27	2	263
		女性	102	11	2	14	211	10	13	0	8	28	7	406

※ 割合が最も高い =

問 15 選択肢
1. 家族、親せきから聞いた
2. 近所の人から聞いた
3. 職場の人から聞いた
4. 学校の友達から聞いた
5. 学校の授業で教わった
6. 講演会や研修会
7. ラジオ、テレビ、新聞、本等
8. インターネット
9. 県や市町村の広報誌や冊子等
10. 覚えていない
11. その他

問 17 選択肢
1. ある
2. ない

(4) 問 16×問 17-1

(数値:件数)

			同和地区はどのようにしてできたとお考えですか (16)							合計
			1	2	3	4	5	6	7	
同和地区について、どのような時に意識しますか (17-1)	1	全体	3	89	4	1	8	0	18	123
		男性	3	38	0	0	3	0	5	49
		女性	0	50	4	1	5	0	13	73
	2	全体	2	34	3	1	1	0	5	46
		男性	2	15	1	0	1	0	1	20
		女性	0	19	2	1	0	0	4	26
	3	全体	2	24	0	0	3	0	3	32
		男性	2	10	0	0	2	0	1	15
		女性	0	14	0	0	1	0	2	17
	4	全体	1	15	3	0	1	0	5	25
		男性	1	3	1	0	0	0	2	7
		女性	0	11	2	0	1	0	3	17
	5	全体	1	32	1	0	0	1	3	38
		男性	1	14	0	0	0	1	2	18
		女性	0	18	1	0	0	0	1	20
	合計	全体	9	194	11	2	13	1	34	264
		男性	9	80	2	0	6	1	11	109
		女性	0	112	9	2	7	0	23	153

※ 割合が最も高い =


16 選択肢
1. 貧しい人たちが集まってできた
2. その時代の権力者が民衆を支配するために作った。
3. 人の嫌がる仕事をする人たちが集まってできた。
4. 同じ宗教の人が集まってできた。
5. 人種や民族の違う人たちが集まってできた。
6. その他
7. わからない

17-1 選択肢
1. 結婚する時
2. 隣近所との交際
3. 雇用・同じ職場で働く
4. 不動産購入
5. その他

(5) 問 6×問 27

(数値:件数)

			親しくしている人の中に、次のようなひとはいますか (6)								
			1	2	3	4	5	6	7	8	合計
人権尊重の社会実現に必要なと思うこと (27)	1	全体	192	202	117	1	0	11	23	5	551
		男性	69	70	49	1	0	2	10	0	201
		女性	121	132	67	0	0	9	13	5	347
	2	全体	65	76	58	0	0	5	11	1	216
		男性	20	27	21	0	0	1	6	0	75
		女性	44	49	37	0	0	4	5	1	140
	3	全体	91	88	54	1	0	4	15	2	255
		男性	29	28	21	1	0	0	9	1	89
		女性	62	60	33	0	0	4	6	1	166
	4	全体	54	53	41	1	0	3	12	2	166
		男性	23	23	22	1	0	1	8	1	79
		女性	30	30	19	0	0	2	4	1	86
	5	全体	55	62	35	0	0	6	7	1	166
		男性	25	29	18	0	0	2	5	0	79
		女性	29	33	17	0	0	4	2	1	86
	6	全体	54	57	29	0	0	4	9	0	153
		男性	21	20	13	0	0	0	6	0	60
		女性	30	37	15	0	0	4	3	0	89
	7	全体	95	101	55	0	0	4	16	2	273
		男性	32	36	20	0	0	0	8	1	97
		女性	62	65	34	0	0	4	8	1	174
	8	全体	7	5	5	0	0	2	2	2	23
		男性	5	3	5	0	0	2	2	2	19
		女性	2	2	0	0	0	0	0	0	4
	9	全体	6	12	6	0	0	0	2	0	26
		男性	1	3	3	0	0	0	2	0	9
		女性	5	8	3	0	0	0	0	0	16
合計	全体	619	656	400	3	0	39	97	15	1829	
	男性	225	239	172	3	0	8	56	5	708	
	女性	385	416	225	0	0	31	41	10	1108	

※ 割合が最も高い = 


6 選択肢
1. 障がい者
2. 介護を必要とする人
3. 同和地区出身者
4. HIV感染者等
5. ハンセン病元患者等
6. LGBTQ
7. 外国人
8. 犯罪被害者等

27 選択肢
1. 教育活動を積極的に行う
2. 行政が啓発活動等を積極的に行う
3. 行政がNPO等の団体による人権尊重に向けた取り組みを支援する
4. 公務員の人権意識を高める
5. 市民自身の取り組みやボランティア活動を充実させる
6. 人権相談や電話相談を充実する
7. 救済・支援を充実するための法整備を促進する
8. その他
9. 特にない

(6) 問 6×問 28

(数値:件数)

			親しくしている人の中に、次のようなひとはいますか (6)								
			1	2	3	4	5	6	7	8	合計
が 大 切 に す べ き こ と は (28) 人 権 が 尊 重 さ れ る た め に 市 民 一 人 ひ と り	1	全体	56	70	35	1	0	6	7	1	176
		男性	19	26	14	1	0	2	5	0	67
		女性	37	44	21	0	0	4	2	1	109
	2	全体	31	29	22	0	0	4	11	0	97
		男性	12	5	7	0	0	1	5	0	30
		女性	17	23	14	0	0	3	6	0	63
	3	全体	50	46	24	0	0	1	10	0	131
		男性	24	21	11	0	0	0	6	0	62
		女性	25	25	13	0	0	1	4	0	68
	4	全体	20	26	16	0	0	2	4	0	68
		男性	10	12	8	0	0	0	0	0	30
		女性	10	14	8	0	0	2	4	0	38
	5	全体	75	78	50	0	0	3	8	6	220
		男性	26	28	20	0	0	1	5	3	83
		女性	49	50	30	0	0	2	3	3	137
	6	全体	1	0	3	0	0	0	1	0	5
		男性	0	0	2	0	0	0	1	0	3
		女性	1	0	1	0	0	0	0	0	2
	7	全体	3	3	3	0	0	0	1	0	10
		男性	2	2	2	0	0	0	1	0	7
		女性	1	1	1	0	0	0	0	0	3
	合計	全体	236	252	153	1	0	16	42	7	707
		男性	93	94	64	1	0	4	23	3	282
		女性	140	157	88	0	0	12	19	4	420

※ 割合が最も高い = 

6 選択肢

1. 障がい者
2. 介護を必要とする人
3. 同和地区出身者
4. HIV感染者等
5. ハンセン病元患者等
6. LGBTQ
7. 外国人
8. 犯罪被害者等


28 選択肢

1. 正しい知識を身につけること
2. 非合理的な因習や風習、誤った固定観念にとらわれないこと
3. 自分の権利とともに、他人の権利も尊重する
4. 地域社会やその人間関係を大切にすること
5. 他人に対する思いやりや、やさしさを育むこと
6. その他
7. 特にない

(7) 問 6×問 29

(数値:件数)

			人権教育・啓発のための取り組みで、宿毛市に対して望むことは(29)										
			1	2	3	4	5	6	7	8	9	10	合計
親しくしている人の中に、次のようなひとはいますか(6)	1	全体	99	56	41	54	63	70	35	87	14	18	537
		男性	33	17	11	26	27	25	11	37	9	7	203
		女性	63	37	29	27	35	45	24	50	5	11	326
	2	全体	100	62	40	54	76	87	39	95	13	14	580
		男性	34	22	10	20	32	29	11	41	6	5	210
		女性	66	40	30	34	44	57	28	53	7	9	368
	3	全体	65	33	28	30	32	43	23	58	9	14	335
		男性	22	15	10	15	19	18	8	27	4	6	144
		女性	43	18	18	15	12	25	15	31	5	8	190
	4	全体	0	0	0	0	0	0	0	0	0	0	0
		男性	0	0	0	0	0	0	0	0	0	0	0
		女性	0	0	0	0	0	0	0	0	0	0	0
	5	全体	0	0	0	0	0	0	0	0	0	0	0
		男性	0	0	0	0	0	0	0	0	0	0	0
		女性	0	0	0	0	0	0	0	0	0	0	0
	6	全体	8	2	3	1	3	6	0	7	3	0	33
		男性	2	0	0	0	1	1	0	1	1	0	6
		女性	6	2	3	1	2	5	0	6	2	0	27
	7	全体	10	9	7	5	7	10	13	10	3	4	78
		男性	5	2	3	4	5	5	6	7	1	4	42
		女性	5	7	4	1	2	5	7	3	2	0	36
	8	全体	2	0	1	0	0	2	1	4	3	0	13
		男性	0	0	0	0	0	1	0	1	2	0	4
		女性	2	0	1	0	0	1	1	3	1	0	9
合計	全体	284	162	120	144	181	218	111	261	45	50	1576	
	男性	96	56	34	65	84	79	36	114	23	22	609	
	女性	185	104	85	78	95	138	75	146	22	28	956	

※ 割合が最も高い= 

6 選択肢
1. 障がい者
2. 介護を必要とする人
3. 同和地区出身者
4. HIV感染者等
5. ハンセン病元患者等
6. LGBTQ
7. 外国人
8. 犯罪被害者等

29 選択肢
1. 専門家や著名人の講演など
2. 映画・ビデオ等の映像など
3. コンサートや劇など
4. 人権に関する本、作文などを作成し配布する
5. 行政が作成した資料、広報、ホームページなど
6. 参加者同士の意見交換や参加・体験型の学習
7. フィールドワークなどの学習
8. 当事者や関係者の話・交流を通じての学習
9. その他
10. 特に学習する必要はない

(8) 問 8×問 27

(数値:件数)

			人権尊重の社会実現に必要なだと思うこと (27)									
			1	2	3	4	5	6	7	8	9	合計
人権や差別について、どのような考え方をもちますか (8)	1	全体	401	156	171	94	89	105	192	15	16	1239
		男性	141	54	57	44	37	39	64	7	7	450
		女性	258	101	114	50	51	63	127	8	8	780
	2	全体	222	99	112	46	60	50	96	5	3	693
		男性	68	35	38	21	24	17	23	3	3	232
		女性	151	64	73	25	36	31	71	2	0	453
	3	全体	8	5	4	4	3	3	4	1	3	35
		男性	5	3	3	3	1	2	3	1	0	21
		女性	3	2	1	1	2	1	1	0	3	14
	4	全体	154	85	84	52	40	46	83	6	2	552
		男性	60	31	33	28	14	21	28	3	2	220
		女性	93	54	51	24	26	24	55	3	0	330
	5	全体	120	42	47	38	32	36	92	13	6	426
		男性	49	18	21	21	17	19	44	7	2	198
		女性	70	23	26	16	13	15	48	6	4	221
	6	全体	26	9	9	10	10	9	17	1	2	93
		男性	9	2	4	5	7	3	8	1	1	40
		女性	17	7	5	5	3	6	9	0	1	53
	7	全体	160	58	74	60	38	46	96	11	11	554
		男性	66	24	31	31	16	21	35	7	6	237
		女性	94	34	43	28	22	25	61	4	5	316
	合計	全体	1091	454	501	304	272	295	580	52	43	3592
		男性	398	167	187	153	116	122	205	29	21	1398
		女性	686	285	313	149	153	165	372	23	21	2167

※ 割合が最も高い =


問 8 選択肢
1. 差別しないような人にならなければならない
2. 無関心な人にも理解してもらうことが必要
3. 差別される側に問題がある
4. 行政の努力が必要
5. 差別を完全になくすことは無理だ
6. 抗議や反対をすることによりかえって問題が解決しづらくなる
7. 他人の迷惑を考えない人が増えた

27 選択肢
1. 教育活動を積極的に行う
2. 行政が啓発活動等を積極的に行う
3. 行政が NPO 等の団体による人権尊重に向けた取り組みを支援する
4. 公務員の人権意識を高める
5. 市民自身の取り組みやボランティア活動を充実させる
6. 人権相談や電話相談を充実する
7. 救済・支援を充実するための法整備を促進する
8. その他
9. 特にない

(9) 問 8×問 28

(数値:件数)

			人権や差別について、どのような考え方をもちですか (8)							
			1	2	3	4	5	6	7	合計
人権が尊重されるために市民一人ひとりが大切にすべきことは(28)	1	全体	137	74	2	51	32	6	35	337
		男性	45	21	2	20	14	2	15	119
		女性	92	53	0	31	18	4	20	218
	2	全体	64	35	2	21	27	10	30	189
		男性	17	10	0	5	8	1	11	52
		女性	45	23	2	16	18	9	18	131
	3	全体	79	50	1	41	43	4	45	263
		男性	31	22	1	17	25	4	23	123
		女性	47	27	0	23	17	0	22	136
	4	全体	39	20	3	15	15	1	18	111
		男性	16	8	2	8	7	1	12	54
		女性	23	12	1	7	8	0	6	57
	5	全体	149	73	4	54	56	16	82	434
		男性	56	24	0	22	24	8	28	162
		女性	93	49	4	32	32	8	54	272
	6	全体	2	2	1	2	3	1	2	13
		男性	1	1	1	1	3	1	2	10
		女性	1	1	0	1	0	0	0	3
	7	全体	6	1	1	2	3	1	2	16
		男性	3	1	0	1	1	0	1	7
		女性	3	0	1	1	2	1	1	9
	合計	全体	476	255	14	186	179	39	214	1363
		男性	169	87	6	74	82	17	92	527
		女性	304	165	8	111	95	22	121	826

※ 割合が最も高い = 

問 8 選択肢
1. 差別しないような人にならなければならない
2. 無関心な人にも理解してもらうことが必要
3. 差別される側に問題がある
4. 行政の努力が必要
5. 差別を完全になくすことは無理だ
6. 抗議や反対をすることによりかえって問題が解決しづらくなる
7. 他人の迷惑を考えない人が増えた

28 選択肢
1. 正しい知識を身につけること
2. 非合理的な因習や風習、誤った固定観念にとらわれないこと
3. 自分の権利とともに、他人の権利も尊重する
4. 地域社会やその人間関係を大切にすること
5. 他人に対する思いやりや、やさしさを育むこと
6. その他
7. 特にない

(10) 問 8×問 29

(数値:件数)

			人権教育・啓発のための取り組みで、宿毛市に対して望むことは(29)										
			1	2	3	4	5	6	7	8	9	10	合計
人権や差別について、どのような考え方をもちますか(8)	1	全体	193	117	85	113	132	154	66	179	22	35	1096
		男性	67	43	21	48	52	54	22	71	11	15	404
		女性	124	72	64	64	79	99	44	107	11	20	684
	2	全体	118	66	55	66	71	79	53	111	11	15	645
		男性	36	26	15	28	28	33	16	40	6	7	235
		女性	80	39	40	37	41	46	37	71	5	8	404
	3	全体	5	0	2	3	5	3	0	6	0	3	27
		男性	2	0	1	3	2	2	0	5	0	1	16
		女性	3	0	1	0	3	1	0	1	0	2	11
	4	全体	93	53	37	68	63	69	37	87	6	7	520
		男性	35	24	8	27	27	25	18	37	3	4	208
		女性	57	28	29	40	36	44	19	50	3	3	309
	5	全体	54	38	33	32	37	48	22	61	17	23	365
		男性	27	21	15	20	13	22	9	34	9	9	179
		女性	24	15	17	11	23	26	13	27	8	14	178
	6	全体	15	9	5	7	11	11	5	17	3	5	88
		男性	9	2	2	5	4	3	3	10	1	2	41
		女性	6	7	3	2	7	8	2	7	2	3	47
	7	全体	66	48	33	38	52	75	31	78	13	27	461
		男性	27	22	10	21	19	28	13	38	7	13	198
		女性	38	26	22	17	33	47	18	40	6	14	261
	合計	全体	544	331	250	327	371	439	214	539	72	115	3202
		男性	203	138	72	152	145	167	81	235	37	51	1281
		女性	332	187	176	171	222	271	133	303	35	64	1894

※ 割合が最も高い =

問 8 選択肢

1. 差別しないような人にならなければならない
2. 無関心な人にも理解してもらうことが必要
3. 差別される側に問題がある
4. 行政の努力が必要
5. 差別を完全になくすことは無理だ
6. 抗議や反対をすることによりかえって問題が解決しづらくなる
7. 他人の迷惑を考えない人が増えた

29 選択肢

1. 専門家や著名人の講演など
2. 映画・ビデオ等の映像など
3. コンサートや劇など
4. 人権に関する本、作文などを作成し配布する
5. 行政が作成した資料、広報、ホームページなど
6. 参加者同士の意見交換や参加・体験型の学習
7. フィールドワークなどの学習
8. 当事者や関係者の話・交流を通じての学習
9. その他
10. 特に学習する必要はない

