

船種及び船名 汽船すくも

船舶番号、船舶検査済票の番号又は漁船登録番号 第136506号

船籍港又は定係港 高知県宿毛市

船舶所有者 高知県宿毛市

# 船舶検査手帳

平成15年3月20日交付

中部運輸局三重運輸支局長 宮谷為男









●受検すべき検査の時期

検査の種類	検査の時期	備考
定期検査	平成 34 年 12 月 19 日 から 平成 35 年 3 月 19 日 年 月 日 から 令和 5 年 4 月 18 日	令和 5 年 1 月 24 日 定期検査の時期を延長 した。
第1種 中間検査	平成 30 年 12 月 19 日 から 平成 31 年 6 月 19 日 H 31 年 12 月 19 日 から H 32 年 6 月 19 日 令和 2 年 12 月 19 日 から 令和 3 年 6 月 19 日 令和 3 年 12 月 19 日 から 令和 4 年 6 月 19 日 年 月 日 から 年 月 日 年 月 日 から 年 月 日 年 月 日 から 年 月 日 年 月 日 から 年 月 日	平成 31 年 4 月 18 日 受検 令和 2 年 4 月 28 日 受検 令和 3 年 4 月 28 日 受検 (特伸) 令和 4 年 4 月 20 日 受検
第2種 中間検査	年 月 日 から 年 月 日 年 月 日 から 年 月 日 年 月 日 から 年 月 日 年 月 日 から 年 月 日 年 月 日 から 年 月 日 年 月 日 から 年 月 日 年 月 日 から 年 月 日	<del> </del>
第3種 中間検査	年 月 日 から 年 月 日 年 月 日 から 年 月 日	<del> </del>
臨時検査	年 月 日 から 年 月 日 年 月 日 から 年 月 日 年 月 日 から 年 月 日 年 月 日 から 年 月 日	<del> </del>








(1) 検査の時期及びその執行の記録

検査の時期	検査の種類	記 事	検査執行年月日 及び管海官庁
年 月 日から  年 月 日まで	第 / 回定期検査	新 造  臨時変更証交付	平成 / 年 月 日  中 部 運 輸 局 三 重 運 輸 支 局 長
15年12月19日から  16年6月19日まで	第 種中間検査	臨時変更証交付	平成 / 年 月 日 四国運輸局愛媛運輸支局 宇和島海事事務所長
年 月 日から  年 月 日まで	臨時検査	臨時変更証交付	平成16年3月30日  四国運輸局高知運輸支局長
平成 16年12月19日から  平成 17年6月19日まで	第 / 種 中間検査	臨時変更証交付	平成17年4月20日 四国運輸局愛媛運輸支局 宇和島海事事務所長
年 月 日から  年 月 日まで	臨時検査	臨時変更証交付	平成 17年4月7日  四国運輸局高知運輸支局長
平成 17年12月19日から  平成 18年6月19日まで	第 1 種 中間検査	臨時変更証交付	平成 / 年 月 日 四国運輸局愛媛運輸支局 宇和島海事事務所長







(1) 検査の時期及びその執行の記録

検査の時期	検査の種類	記 事	検査執行年月日 及び管海官庁
年 月 日から  年 月 日まで	臨時検査	右舷主機 No.4主軸受 ×9L焼損による	平成17年5月2日  四国運輸局高知運輸支局長
年 月 日から  年 月 日まで	臨時検査	臨時変更証交付	平成18年4月6日  四国運輸局高知運輸支局長
18年12月19日から  19年6月19日まで	第1種 中間検査	臨時変更証交付	平成19年5月1日 四国運輸局愛媛運輸支局 宇和島海事事務所長 
年 月 日から  年 月 日まで	臨時検査	臨時変更証を交付した	平成19年4月18日 四国運輸局 高知運輸支局長 
19年12月19日から  20年3月19日まで	第2回 定期検査	船舶検査証書の有効期間を 平成20年3月20日から 平成20年4月19日まで延長した。 宇和島海事事務所長 	
<del>年 月 日から</del>  20年4月19日 <del>まで</del>	第2回 定期検査	臨時航行許可証交付 臨時変更証交付	平成20年5月22日 四国運輸局 宇和島海事事務所長 

(1) 検査の時期及びその執行の記録

検査の時期	検査の種類	記 事	検査執行年月日 及び管海官庁
年 月 日から  年 月 日まで	臨時検査	臨時変更証を交付した。	平成 20 年 3 月 25 日  四国運輸局 高知運輸支局長
20年12月19日から  21年 6月19日まで	第 1 種 中間検査	臨時変更証交付	平成 21 年 4 月 27 日 四国運輸局愛媛運輸支局 宇和島海事事務所長 
年 月 日から  年 月 日まで	臨時検査	臨時変更証を交付した	平成 21 年 3 月 25 日  四国運輸局 高知運輸支局長
21年12月19日から  22年 6月19日まで	第 1 種 中間検査	臨時変更証交付	平成 22 年 4 月 23 日 四国運輸局愛媛運輸支局 宇和島海事事務所長 
年 月 日から  年 月 日まで	臨時検査	海難による臨時検査 臨時変更証交付	平成 21 年 11 月 6 日  四国運輸局 宇和島海事事務所長
<del>年 月 日から                       年 月 日まで</del>	<del>臨時検査</del>	<del>臨時変更証を交付した</del> 	<del>平成 21 年 7 月 10 日                      四国運輸局                      高知運輸支局長</del> 

(1)検査の時期及びその執行の記録

検査の時期	検査の種類	記 事	検査執行年月日 及び管海官庁
年 月 日から  年 月 日まで	臨時検査	臨時変更証を交付した	平成 22 年 4 月 9 日  四国運輸局 高知運輸支局長
22年12月19日から  23年6月19日まで	(特) 第1種 中間検査	臨時変更証交付	平成23年4月6日  四国運輸局愛媛運輸支局 宇和島海事事務所長
年 月 日から  年 月 日まで	臨時検査	臨時変更証を交付した	平成23年4月4日  四国運輸局 高知運輸支局長
23年12月19日から  24年6月19日まで	第1種 中間検査	臨時変更証交付	平成24年4月7日  四国運輸局愛媛運輸支局 宇和島海事事務所長
年 月 日から  年 月 日まで	臨時検査	臨時変更証交付	平成24年4月5日  四国運輸局 高知運輸支局長
24年12月19日から  25年3月19日まで	第3回 定期検査	船舶検査証書の有効 期間を平成25年3月20日 から平成25年4月19日まで 延長した。	平成25年3月5日  四国運輸局 高知運輸支局長

(1) 検査の時期及びその執行の記録





検査の時期	検査の種類	記 事	検査執行年月日 及び管海官庁
<del>年 月 日から</del> 25年 4月 19日まで	第 3 回 定期検査	臨時航行許可証交付 臨時変更証交付	 平成25年4月25日 四国運輸局愛媛運輸支局 宇和島海事事務所長
年 月 日から 年 月 日まで	臨時検査	臨時変更証交付	平成25年4月 5日  四国運輸局 高知運輸支局長
年 月 日から 年 月 日まで	臨時検査	臨時変更証交付	平成26年3月31日  四国運輸局 高知運輸支局長
年 月 日から 年 月 日まで	第 1 種 中間検査	臨時変更証交付	平成26年4月14日  四国運輸局愛媛運輸支局 宇和島海事事務所長
年 月 日から 年 月 日まで	臨時検査	臨時変更証交付	平成27年3月25日  四国運輸局 高知運輸支局長
年 月 日から 年 月 日まで	第 1 種 中間検査	臨時変更証交付	平成27年4月5日  四国運輸局愛媛運輸支局 宇和島海事事務所長

(1) 検査の時期及びその執行の記録

検査の時期	検査の種類	記 事	検査執行年月日 及び管海官庁
年 月 日から 年 月 日まで	臨時検査	臨時変更証交付	平成28年3月8日  四国運輸局 高知運輸支局長
年 月 日から 年 月 日まで	(特) 第1種 中間検査	臨時変更証交付	平成28年 月 日 四国運輸局愛媛運輸支局 宇和島海事事務所長 
年 月 日から 年 月 日まで	臨時検査	臨時変更証交付した	平成29年3月22日  四国運輸局 高知運輸支局長
年 月 日から 年 月 日まで	第1種 中間検査	臨時変更証交付	平成29年4月27日 四国運輸局愛媛運輸支局 宇和島海事事務所長 
年 月 日から 年 月 日まで	臨時検査	臨時変更証交付	平成30年3月14日  四国運輸局 高知運輸支局長
年 月 日から 年 月 日まで		船舶検査証書の有効期間を 平成30年3月19日より 平成30年4月18日まで延長し、 平成30年3月14日 四国運輸局高知運輸支局長	



(1) 検査の時期及びその執行の記録

検査の時期	検査の種類	記 事	検査執行年月日 及び管海官庁
年 月 日から 年 月 日まで	定期検査	臨時航行許可証交付 臨時変更証交付	平成30年4月24日 四国運輸局愛媛運輸支局 宇和島海事事務所長 
年 月 日から 年 月 日まで	臨時検査	臨時変更証交付した	平成31年3月6日 四国運輸局 高知運輸支局長 
年 月 日から 年 月 日まで	第1種 中間検査	臨時変更証交付	平成31年4月18日 四国運輸局愛媛運輸支局 宇和島海事事務所長 
年 月 日から 年 月 日まで	臨時検査	臨時変更証交付	令和2年3月17日 四国運輸局 高知運輸支局長 
年 月 日から 年 月 日まで	第1種 中間検査	臨時変更証交付	令和2年4月28日 四国運輸局愛媛運輸支局 宇和島海事事務所長 
年 月 日から 年 月 日まで	臨時検査	臨時変更証交付した	令和3年3月18日 四国運輸局 高知運輸支局長 

(1) 検査の時期及びその執行の記録

検査の時期	検査の種類	記 事	検査執行年月日 及び管海官庁
年 月 日から 年 月 日まで	<b>第 1 種 中間検査</b>	臨時変更証交付	令和3年4月28日 四国運輸局愛媛運輸支局 宇和島海事事務所長
年 月 日から 年 月 日まで	<b>臨時検査</b>	臨時変更証交付した	令和4年3月31日 四国運輸局 高知運輸支局長
年 月 日から 年 月 日まで	<b>第 1 種 中間検査</b>	臨時変更証交付	令和4年4月20日 四国運輸局愛媛運輸支局 宇和島海事事務所長
年 月 日から 年 月 日まで	<b>臨時検査</b>	無線電話変更の ため	令和5年1月24日 四国運輸局 高知運輸支局長
年 月 日から 年 月 日まで	<b>定期検査</b>	船舶検査証書の有効期間 を令和5年3月20日から 令和5年4月18日まで延長した 令和5年1月24日 四国運輸局 高知運輸支局長	
年 月 日から 年 月 日まで			

(5) 検査の記録

主機の連続最大出力

1.471 kW

(イ) 記事

第1回定期検査 於 鈴木造船(株)

沿海区域を航行区域とする船舶として高速船構造基準を適用した。諸設備・属具適合。海上試運転の結果諸動作順良と認められた。

両舷主機関封印した。

施行規則第51条第1,2項に基づき復原性及び操縦性能に係わる資料を承認した。

危険物運送船適合証(第1号)、昇降機制限荷重等指定書(第1号)を交付した。

一般配置図、中央断面図を承認した。

GMDSS対応諸備件名表を添付した。

就航地へ回航の為後記のとおり臨時変更証を交付した。

国海査第69号(平成13年5月25日)、記5に基づき、船舶の構造・設備に係わる移動円滑化基準に適合していることを確認した。

検査基準日: 3月19日

平成15年3月20日

中部運輸局三重運輸支局(印)

臨時検査

於) 宿毛港(片島)

臨時変更証交付した。

H. 16. 3. 30 高知 (印)

(印)

主機の連続最大出力

1471 kW

(5) 検査の記録

(イ) 記事

検査記録 臨時検査

検査造船所 浮上中

計画保全検査  継続検査  分割検査

検査項目	引継ぎ 出	引継ぎ 受 (管海官庁 四国運輸局高知運輸支局)	修理等		特記
			切替新替	その他	
船体					
外部外観検査	<input type="checkbox"/>	<input type="checkbox"/> 入渠・上架・据船 <input type="checkbox"/> 水中	<input type="checkbox"/>	<input type="checkbox"/>	<input type="checkbox"/>
内部	海水タンク	<input type="checkbox"/> 内検 <input type="checkbox"/> 圧力試験	<input type="checkbox"/>	<input type="checkbox"/>	<input type="checkbox"/>
	清水タンク	<input type="checkbox"/> 内検 <input type="checkbox"/> 圧力試験	<input type="checkbox"/>	<input type="checkbox"/>	<input type="checkbox"/>
	油タンク	<input type="checkbox"/> 内検 <input type="checkbox"/> 圧力試験	<input type="checkbox"/>	<input type="checkbox"/>	<input type="checkbox"/>
	貨物タンク	<input type="checkbox"/> 内検 <input type="checkbox"/> 圧力試験	<input type="checkbox"/>	<input type="checkbox"/>	<input type="checkbox"/>
	その他	<input type="checkbox"/> 貨物区域 <input type="checkbox"/> ボイド <input type="checkbox"/> E/R単底部 <input type="checkbox"/> P/R <input type="checkbox"/> C/L <input type="checkbox"/> 圧力試験 <input type="checkbox"/> R/T	<input type="checkbox"/>	<input type="checkbox"/>	<input type="checkbox"/>
閉鎖装置・水密戸	<input checked="" type="checkbox"/> 現状検査 <input type="checkbox"/> 効力試験	<input type="checkbox"/>	<input type="checkbox"/>	<input type="checkbox"/>	
舵	<input type="checkbox"/> 持ち上げ <input type="checkbox"/> 取り外し	<input type="checkbox"/>	<input type="checkbox"/>	<input type="checkbox"/>	
<input type="checkbox"/> 板厚計測 <input type="checkbox"/> 非破壊検査			<input type="checkbox"/>	<input type="checkbox"/>	<input type="checkbox"/>

検査項目	引継ぎ 出	引継ぎ 受 (管海官庁 四国運輸局高知運輸支局)	修理	換装	特記
機関					
主機	<input type="checkbox"/> ディーゼル機関 <input type="checkbox"/> その他	<input type="checkbox"/> 解放検査 ( <input type="checkbox"/> 定期検査準備 <input type="checkbox"/> 中間検査準備 ) <input type="checkbox"/> 解放省略 <input type="checkbox"/> 5000時間未満 年間運転時間 前回解放からの運転時間 <input checked="" type="checkbox"/> 効力試験 ( <input type="checkbox"/> 遠隔制御装置 <input type="checkbox"/> 保護装置 ) 封印 ( <input type="checkbox"/> 不要、 <input type="checkbox"/> 実施不要 ) <input type="checkbox"/> 実施 / <input type="checkbox"/> 確認 / <input type="checkbox"/> 再封印	<input type="checkbox"/>	<input type="checkbox"/>	<input type="checkbox"/>
補機機関 (発電機駆動用)	<input type="checkbox"/> 解放検査 <input type="checkbox"/> 1号機 <input type="checkbox"/> 2号機 <input type="checkbox"/> 3号機 <input type="checkbox"/> 4号機 <input type="checkbox"/> 解放省略 <input type="checkbox"/> 1号機 <input type="checkbox"/> 2号機 <input type="checkbox"/> 3号機 <input type="checkbox"/> 4号機 <input type="checkbox"/> 効力試験 ( <input type="checkbox"/> 保護装置 )		<input type="checkbox"/>	<input type="checkbox"/>	<input type="checkbox"/>
その他の補助機関	<input type="checkbox"/> 荷役装置 <input type="checkbox"/> サイドスラスタ <input type="checkbox"/> その他 <input type="checkbox"/> 効力試験		<input type="checkbox"/>	<input type="checkbox"/>	<input type="checkbox"/>
ボイラー	<input type="checkbox"/> 解放検査 <input type="checkbox"/> 効力試験 ( <input type="checkbox"/> 安全弁逃気試験 MPa <input type="checkbox"/> ACC )		<input type="checkbox"/>	<input type="checkbox"/>	<input type="checkbox"/>
補機					
圧力容器	<input type="checkbox"/> 解放検査 <input type="checkbox"/> 効力試験		<input type="checkbox"/>	<input type="checkbox"/>	<input type="checkbox"/>
空気圧縮機	<input type="checkbox"/> 解放検査 <input type="checkbox"/> 効力試験		<input type="checkbox"/>	<input type="checkbox"/>	<input type="checkbox"/>
ポンプ (GS、ビルジ等)	<input type="checkbox"/> 解放検査 <input type="checkbox"/> 効力試験		<input type="checkbox"/>	<input type="checkbox"/>	<input type="checkbox"/>
ポンプ (FO、LOその他)	<input type="checkbox"/> 解放検査 <input type="checkbox"/> 効力試験		<input type="checkbox"/>	<input type="checkbox"/>	<input type="checkbox"/>
管装置 (FO 置タンク、船底・船外・逆止弁等)	<input type="checkbox"/> 解放検査 <input type="checkbox"/> 圧力試験 <input type="checkbox"/> 効力試験 (FOT遠隔遮断弁を含む)		<input type="checkbox"/>	<input type="checkbox"/>	<input type="checkbox"/>
動力伝達装置	<input type="checkbox"/> 解放検査 ( <input type="checkbox"/> 定期検査準備 <input type="checkbox"/> 中間検査準備 )		<input type="checkbox"/>	<input type="checkbox"/>	<input type="checkbox"/>
軸系	プロペラ 右	<input type="checkbox"/> 抜き出し <input type="checkbox"/> 部分抜き出し <input type="checkbox"/> 精密検査 <input type="checkbox"/> プロペラ取り外し	<input type="checkbox"/>	<input type="checkbox"/>	<input type="checkbox"/>
	プロペラ 中央	<input type="checkbox"/> 抜き出し <input type="checkbox"/> 部分抜き出し <input type="checkbox"/> 精密検査 <input type="checkbox"/> プロペラ取り外し	<input type="checkbox"/>	<input type="checkbox"/>	<input type="checkbox"/>
	プロペラ 左	<input type="checkbox"/> 抜き出し <input type="checkbox"/> 部分抜き出し <input type="checkbox"/> 精密検査 <input type="checkbox"/> プロペラ取り外し	<input type="checkbox"/>	<input type="checkbox"/>	<input type="checkbox"/>
	プロペラ	<input type="checkbox"/> 外観検査 <input type="checkbox"/> 変節機構解放 <input type="checkbox"/> 効力試験	<input type="checkbox"/>	<input type="checkbox"/>	<input type="checkbox"/>
その他	<input type="checkbox"/> 外観検査		<input type="checkbox"/>	<input type="checkbox"/>	<input type="checkbox"/>
<input type="checkbox"/> 排気管等防熱措置 <input type="checkbox"/> 予備品 <input type="checkbox"/> 機関室閉鎖装置			<input type="checkbox"/>	<input type="checkbox"/>	<input type="checkbox"/>

		修理等		特記
		新替	その他	
排水設備	<input type="checkbox"/> 解放検査 <input type="checkbox"/> 管装置外観検査 <input type="checkbox"/> 効力試験	<input type="checkbox"/>	<input type="checkbox"/>	<input type="checkbox"/>
操舵設備	<input type="checkbox"/> 圧力試験 <input type="checkbox"/> 効力試験	<input type="checkbox"/>	<input type="checkbox"/>	<input type="checkbox"/>
係船揚錨設備	<input type="checkbox"/> 圧力試験 <input type="checkbox"/> 効力試験 <input type="checkbox"/> 錨、錨鎖、係船索の外観検査	<input type="checkbox"/>	<input type="checkbox"/>	<input type="checkbox"/>
救命、消防設備	<input checked="" type="checkbox"/> 外観検査 <input type="checkbox"/> 圧力試験 <input type="checkbox"/> 効力試験	<input type="checkbox"/>	<input type="checkbox"/>	<input type="checkbox"/>
航海用具	<input type="checkbox"/> 外観検査 <input type="checkbox"/> 効力試験	<input type="checkbox"/>	<input type="checkbox"/>	<input type="checkbox"/>
危険物等積付設備	<input type="checkbox"/> 非破壊検査 <input type="checkbox"/> 外観検査 <input type="checkbox"/> 圧力試験 <input type="checkbox"/> 効力試験	<input type="checkbox"/>	<input type="checkbox"/>	<input type="checkbox"/>
防火構造	<input type="checkbox"/> 外観検査 <input type="checkbox"/> 効力試験	<input type="checkbox"/>	<input type="checkbox"/>	<input type="checkbox"/>
荷役設備	<input type="checkbox"/> 解放検査 <input type="checkbox"/> 荷重試験 <input type="checkbox"/> 圧力試験 <input type="checkbox"/> 効力試験 <input type="checkbox"/> 標示	<input type="checkbox"/>	<input type="checkbox"/>	<input type="checkbox"/>
電気設備	<input type="checkbox"/> 絶縁抵抗試験 <input type="checkbox"/> 外観検査 <input type="checkbox"/> 効力試験 ( <input type="checkbox"/> 発電機効力 <input type="checkbox"/> 配電盤 <input type="checkbox"/> 非常停止 <input type="checkbox"/> 航海灯 )	<input type="checkbox"/>	<input type="checkbox"/>	<input type="checkbox"/>
居住、衛生、脱出設備	<input type="checkbox"/> 外観検査 <input type="checkbox"/> 効力試験	<input type="checkbox"/>	<input type="checkbox"/>	<input type="checkbox"/>
昇降設備	<input type="checkbox"/> 解放検査 <input type="checkbox"/> 荷重試験 <input type="checkbox"/> 効力試験 <input type="checkbox"/> 標示	<input type="checkbox"/>	<input type="checkbox"/>	<input type="checkbox"/>
焼却設備	<input type="checkbox"/> 効力試験 <input type="checkbox"/> 標示	<input type="checkbox"/>	<input type="checkbox"/>	<input type="checkbox"/>
コンテナ設備	<input type="checkbox"/> 外観検査	<input type="checkbox"/>	<input type="checkbox"/>	<input type="checkbox"/>
復原性の検査	<input type="checkbox"/> 復原性資料の確認 <input type="checkbox"/> 軽荷重量検査			<input type="checkbox"/>
<input type="checkbox"/> 海上試運転				<input type="checkbox"/>
<input type="checkbox"/> 満載喫水線標示の検査				<input type="checkbox"/>
<input type="checkbox"/> 無線設備(検査簿の査閲)				<input type="checkbox"/>
利用された整備認定事業場、SS等	<input type="checkbox"/> 整備認定事業場 <input type="checkbox"/> 救命設備SS <input type="checkbox"/> 航海用具SS等 <input type="checkbox"/> 内燃機関SS等 <input type="checkbox"/> 電装事業者			<input type="checkbox"/>
<input type="checkbox"/> 条約証書の発給	<input type="checkbox"/> PSC <input type="checkbox"/> SC+SE+SR <input type="checkbox"/> SC <input type="checkbox"/> SE <input type="checkbox"/> SR <input type="checkbox"/> 免除 <input type="checkbox"/> LL <input type="checkbox"/> LL免除			<input type="checkbox"/>

## 特記事項

回航のための検査

平成16年3月30日 四国運輸局高知運輸支局 TK

検査基準日

 次回検査 平成15年12月19日から平成16年6月19日まで  
 次回検査種類 第1種中間検査

指定事項

無線免除記事

主機の連続最大出力

1471 kW

(5) 検査の記録

(イ) 記事

検査記録 第1種中間検査

検査造船所 松田造船(有)

計画保全検査  継続検査  分割検査

検査項目	引継ぎ 出 <input type="checkbox"/> 引継ぎ 受 <input type="checkbox"/> (管海官庁 四国運輸局愛媛運輸支局宇和島海事事務所)	修理等		特記
		切替 新替	その他	
船体	外部外観検査 <input checked="" type="checkbox"/> 入渠・上架・据船 <input type="checkbox"/> 水中	<input type="checkbox"/>	<input type="checkbox"/>	<input type="checkbox"/>
内部	海水タンク <input type="checkbox"/> 内検 <input type="checkbox"/> 圧力試験	<input type="checkbox"/>	<input type="checkbox"/>	<input type="checkbox"/>
	清水タンク <input type="checkbox"/> 内検 <input type="checkbox"/> 圧力試験	<input type="checkbox"/>	<input type="checkbox"/>	<input type="checkbox"/>
	油タンク <input type="checkbox"/> 内検 <input type="checkbox"/> 圧力試験	<input type="checkbox"/>	<input type="checkbox"/>	<input type="checkbox"/>
	貨物タンク <input type="checkbox"/> 内検 <input type="checkbox"/> 圧力試験	<input type="checkbox"/>	<input type="checkbox"/>	<input type="checkbox"/>
	その他 <input type="checkbox"/> 貨物区域 <input type="checkbox"/> ボイド <input type="checkbox"/> E/R単底部 <input type="checkbox"/> P/R <input type="checkbox"/> C/L <input type="checkbox"/> 圧力試験 <input type="checkbox"/> R/T	<input type="checkbox"/>	<input type="checkbox"/>	<input type="checkbox"/>
閉鎖装置・水密戸	<input checked="" type="checkbox"/> 現状検査 <input type="checkbox"/> 効力試験	<input type="checkbox"/>	<input type="checkbox"/>	<input type="checkbox"/>
舵	<input type="checkbox"/> 持ち上げ <input type="checkbox"/> 取り外し	<input type="checkbox"/>	<input type="checkbox"/>	<input type="checkbox"/>
<input type="checkbox"/> 板厚計測 <input type="checkbox"/> 非破壊検査		<input type="checkbox"/>	<input type="checkbox"/>	<input type="checkbox"/>

		修理	換装	特記	
機関	主機 <input checked="" type="checkbox"/> ディーゼル機関 <input type="checkbox"/> その他	<input type="checkbox"/> 解放検査 ( <input type="checkbox"/> 定期検査準備 <input type="checkbox"/> 中間検査準備 ) <input checked="" type="checkbox"/> 解放省略 <input type="checkbox"/> 5000時間未満 年間運転時間 前回解放からの運転時間 <input checked="" type="checkbox"/> 効力試験 ( <input type="checkbox"/> 遠隔制御装置 <input type="checkbox"/> 保護装置 ) 封印 ( <input type="checkbox"/> 不要、 <input type="checkbox"/> 実施不要 ) <input type="checkbox"/> 実施/ <input checked="" type="checkbox"/> 確認/ <input type="checkbox"/> 再封印	<input type="checkbox"/>	<input type="checkbox"/>	<input type="checkbox"/>
	補機機関 (発電機駆動用)	<input type="checkbox"/> 解放検査 <input type="checkbox"/> 1号機 <input type="checkbox"/> 2号機 <input type="checkbox"/> 3号機 <input type="checkbox"/> 4号機 <input checked="" type="checkbox"/> 解放省略 <input checked="" type="checkbox"/> 1号機 <input checked="" type="checkbox"/> 2号機 <input type="checkbox"/> 3号機 <input type="checkbox"/> 4号機 <input checked="" type="checkbox"/> 効力試験 ( <input type="checkbox"/> 保護装置 )	<input type="checkbox"/>	<input type="checkbox"/>	<input type="checkbox"/>
	その他の補助機関	<input type="checkbox"/> 荷役装置 <input type="checkbox"/> サイドスラスタ <input type="checkbox"/> その他 <input type="checkbox"/> 効力試験	<input type="checkbox"/>	<input type="checkbox"/>	<input type="checkbox"/>
	ボイラー	<input type="checkbox"/> 解放検査 <input type="checkbox"/> 効力試験 ( <input type="checkbox"/> 安全弁逃気試験 MPa <input type="checkbox"/> ACC )	<input type="checkbox"/>	<input type="checkbox"/>	<input type="checkbox"/>
	補機 圧力容器	<input type="checkbox"/> 解放検査 <input checked="" type="checkbox"/> 効力試験	<input type="checkbox"/>	<input type="checkbox"/>	<input type="checkbox"/>
	空気圧縮機	<input type="checkbox"/> 解放検査 <input checked="" type="checkbox"/> 効力試験	<input type="checkbox"/>	<input type="checkbox"/>	<input type="checkbox"/>
	ポンプ(GS、ビルジ等)	<input type="checkbox"/> 解放検査 <input checked="" type="checkbox"/> 効力試験	<input type="checkbox"/>	<input type="checkbox"/>	<input type="checkbox"/>
	ポンプ(FO、LOその他)	<input type="checkbox"/> 解放検査 <input checked="" type="checkbox"/> 効力試験	<input type="checkbox"/>	<input type="checkbox"/>	<input type="checkbox"/>
	管装置 (FO置タンク、船底・船外・逆止弁等)	<input checked="" type="checkbox"/> 解放検査 <input type="checkbox"/> 圧力試験 <input type="checkbox"/> 効力試験 (FOT遠隔遮断弁を含む)	<input type="checkbox"/>	<input type="checkbox"/>	<input type="checkbox"/>
	動力伝達装置	<input type="checkbox"/> 解放検査 ( <input type="checkbox"/> 定期検査準備 <input type="checkbox"/> 中間検査準備 )	<input type="checkbox"/>	<input type="checkbox"/>	<input type="checkbox"/>
軸系	プロペラ 右	<input type="checkbox"/> 抜き出し <input type="checkbox"/> 部分抜き出し <input type="checkbox"/> 精密検査 <input type="checkbox"/> プロペラ取り外し	<input type="checkbox"/>	<input type="checkbox"/>	<input type="checkbox"/>
	ペラ 中央	<input type="checkbox"/> 抜き出し <input type="checkbox"/> 部分抜き出し <input type="checkbox"/> 精密検査 <input type="checkbox"/> プロペラ取り外し	<input type="checkbox"/>	<input type="checkbox"/>	<input type="checkbox"/>
	軸 左	<input type="checkbox"/> 抜き出し <input type="checkbox"/> 部分抜き出し <input type="checkbox"/> 精密検査 <input type="checkbox"/> プロペラ取り外し	<input type="checkbox"/>	<input type="checkbox"/>	<input type="checkbox"/>
	プロペラ	<input checked="" type="checkbox"/> 外観検査 <input type="checkbox"/> 変節機構解放 <input type="checkbox"/> 効力試験	<input type="checkbox"/>	<input type="checkbox"/>	<input type="checkbox"/>
その他	<input type="checkbox"/> 外観検査	<input type="checkbox"/>	<input type="checkbox"/>	<input type="checkbox"/>	
<input checked="" type="checkbox"/> 排気管等防熱措置 <input checked="" type="checkbox"/> 予備品 <input checked="" type="checkbox"/> 機関室閉鎖装置		<input type="checkbox"/>	<input type="checkbox"/>	<input type="checkbox"/>	

		修理等		特記
		新替	その他	
排水設備	<input type="checkbox"/> 解放検査 <input type="checkbox"/> 管装置外観検査 <input checked="" type="checkbox"/> 効力試験	<input type="checkbox"/>	<input type="checkbox"/>	<input type="checkbox"/>
操舵設備	<input type="checkbox"/> 圧力試験 <input checked="" type="checkbox"/> 効力試験	<input type="checkbox"/>	<input type="checkbox"/>	<input type="checkbox"/>
係船揚錨設備	<input type="checkbox"/> 圧力試験 <input type="checkbox"/> 効力試験 <input checked="" type="checkbox"/> 錨、錨鎖、係船索の外観検査	<input type="checkbox"/>	<input type="checkbox"/>	<input type="checkbox"/>
救命、消防設備	<input checked="" type="checkbox"/> 外観検査 <input type="checkbox"/> 圧力試験 <input type="checkbox"/> 効力試験	<input type="checkbox"/>	<input type="checkbox"/>	<input type="checkbox"/>
航海用具	<input checked="" type="checkbox"/> 外観検査 <input type="checkbox"/> 効力試験	<input type="checkbox"/>	<input type="checkbox"/>	<input type="checkbox"/>
危険物等積付設備	<input type="checkbox"/> 非破壊検査 <input type="checkbox"/> 外観検査 <input type="checkbox"/> 圧力試験 <input type="checkbox"/> 効力試験	<input type="checkbox"/>	<input type="checkbox"/>	<input type="checkbox"/>
防火構造	<input checked="" type="checkbox"/> 外観検査 <input type="checkbox"/> 効力試験	<input type="checkbox"/>	<input type="checkbox"/>	<input type="checkbox"/>
荷役設備	<input type="checkbox"/> 解放検査 <input type="checkbox"/> 荷重試験 <input type="checkbox"/> 圧力試験 <input type="checkbox"/> 効力試験 <input type="checkbox"/> 標示	<input type="checkbox"/>	<input type="checkbox"/>	<input type="checkbox"/>
電気設備	<input checked="" type="checkbox"/> 絶縁抵抗試験 <input checked="" type="checkbox"/> 外観検査 <input checked="" type="checkbox"/> 効力試験 ( <input checked="" type="checkbox"/> 発電機効力 <input checked="" type="checkbox"/> 配電盤 <input checked="" type="checkbox"/> 非常停止 <input checked="" type="checkbox"/> 航海灯 )	<input type="checkbox"/>	<input type="checkbox"/>	<input type="checkbox"/>
居住、衛生、脱出設備	<input checked="" type="checkbox"/> 外観検査 <input type="checkbox"/> 効力試験	<input type="checkbox"/>	<input type="checkbox"/>	<input type="checkbox"/>
昇降設備	<input type="checkbox"/> 解放検査 <input type="checkbox"/> 荷重試験 <input type="checkbox"/> 効力試験 <input type="checkbox"/> 標示	<input type="checkbox"/>	<input type="checkbox"/>	<input type="checkbox"/>
焼却設備	<input type="checkbox"/> 効力試験 <input type="checkbox"/> 標示	<input type="checkbox"/>	<input type="checkbox"/>	<input type="checkbox"/>
コンテナ設備	<input type="checkbox"/> 外観検査	<input type="checkbox"/>	<input type="checkbox"/>	<input type="checkbox"/>
復原性の検査	<input type="checkbox"/> 復原性資料の確認 <input type="checkbox"/> 軽荷重量検査			<input type="checkbox"/>
<input checked="" type="checkbox"/> 海上試運転				<input type="checkbox"/>
<input checked="" type="checkbox"/> 満載喫水線標示の検査				<input type="checkbox"/>
<input type="checkbox"/> 無線設備(検査簿の査閲)				<input type="checkbox"/>
利用された整備認定事業場、SS等	<input type="checkbox"/> 整備認定事業場 <input type="checkbox"/> 救命設備SS <input type="checkbox"/> 航海用具SS等 <input type="checkbox"/> 内燃機関SS等 <input checked="" type="checkbox"/> 電装事業者 弘和電機(株)			<input type="checkbox"/>
<input type="checkbox"/> 条約証書の発給	<input type="checkbox"/> PSC <input type="checkbox"/> SC+SE+SR <input type="checkbox"/> SC <input type="checkbox"/> SE <input type="checkbox"/> SR <input type="checkbox"/> 免除 <input type="checkbox"/> LL <input type="checkbox"/> LL免除			<input type="checkbox"/>

特記事項

主・補機関については検査の方法2.3.1-2(3)に基づき解放検査に代えて海上運転を実施した。回航のための臨時変更証を交付した。

平成16年4月20日 四国運輸局愛媛運輸支局宇和島海事事務所

検査基準日 3月19日 次回検査 平成16年12月19日から平成17年6月19日まで  
次回検査種類 第1種中間検査

指定事項

無線免除記事

主機の連続最大出力	
1471	k w

(5) 検査の記録

(イ) 記事

検査記録 臨時検査

検査造船所 浮上中

計画保全検査  継続検査  分割検査

検査項目	修理等		特記
	切替 新替	その 他	
船体			
外部外観検査	<input type="checkbox"/>	<input type="checkbox"/>	<input type="checkbox"/>
内部			
海水タンク	<input type="checkbox"/>	<input type="checkbox"/>	<input type="checkbox"/>
清水タンク	<input type="checkbox"/>	<input type="checkbox"/>	<input type="checkbox"/>
油タンク	<input type="checkbox"/>	<input type="checkbox"/>	<input type="checkbox"/>
貨物タンク	<input type="checkbox"/>	<input type="checkbox"/>	<input type="checkbox"/>
その他	<input type="checkbox"/>	<input type="checkbox"/>	<input type="checkbox"/>
閉鎖装置・水密戸	<input type="checkbox"/>	<input type="checkbox"/>	<input type="checkbox"/>
舵	<input type="checkbox"/>	<input type="checkbox"/>	<input type="checkbox"/>
<input type="checkbox"/> 板厚計測 <input type="checkbox"/> 非破壊検査	<input type="checkbox"/>	<input type="checkbox"/>	<input type="checkbox"/>

機関		修理	換装	特記
主機	<input type="checkbox"/> 解放検査 ( <input type="checkbox"/> 定期検査準備 <input type="checkbox"/> 中間検査準備 ) <input checked="" type="checkbox"/> ディーゼル機関 <input type="checkbox"/> 解放省略 <input type="checkbox"/> 5000時間未満 年間運転時間 前回解放からの運転時間 <input checked="" type="checkbox"/> 効力試験 ( <input checked="" type="checkbox"/> 遠隔制御装置 <input type="checkbox"/> 保護装置 ) 封印 ( <input type="checkbox"/> 不要、 <input type="checkbox"/> 実施不要 ) <input type="checkbox"/> 実施 / <input type="checkbox"/> 確認 / <input type="checkbox"/> 再封印	<input type="checkbox"/>	<input type="checkbox"/>	<input type="checkbox"/>
補機機関 (発電機駆動用)	<input type="checkbox"/> 解放検査 <input type="checkbox"/> 1号機 <input type="checkbox"/> 2号機 <input type="checkbox"/> 3号機 <input type="checkbox"/> 4号機 <input type="checkbox"/> 解放省略 <input type="checkbox"/> 1号機 <input type="checkbox"/> 2号機 <input type="checkbox"/> 3号機 <input type="checkbox"/> 4号機 <input checked="" type="checkbox"/> 効力試験 ( <input type="checkbox"/> 保護装置 )	<input type="checkbox"/>	<input type="checkbox"/>	<input type="checkbox"/>
その他の補助機関	<input type="checkbox"/> 荷役装置 <input type="checkbox"/> サイドスラスタ <input type="checkbox"/> その他 <input type="checkbox"/> 効力試験	<input type="checkbox"/>	<input type="checkbox"/>	<input type="checkbox"/>
ボイラー	<input type="checkbox"/> 解放検査 <input type="checkbox"/> 効力試験 ( <input type="checkbox"/> 安全弁逃気試験 MPa <input type="checkbox"/> ACC )	<input type="checkbox"/>	<input type="checkbox"/>	<input type="checkbox"/>
補機				
圧力容器	<input type="checkbox"/> 解放検査 <input type="checkbox"/> 効力試験	<input type="checkbox"/>	<input type="checkbox"/>	<input type="checkbox"/>
空気圧縮機	<input type="checkbox"/> 解放検査 <input type="checkbox"/> 効力試験	<input type="checkbox"/>	<input type="checkbox"/>	<input type="checkbox"/>
ポンプ(GS、ビルジ等)	<input type="checkbox"/> 解放検査 <input type="checkbox"/> 効力試験	<input type="checkbox"/>	<input type="checkbox"/>	<input type="checkbox"/>
ポンプ(FO、LOその他)	<input type="checkbox"/> 解放検査 <input type="checkbox"/> 効力試験	<input type="checkbox"/>	<input type="checkbox"/>	<input type="checkbox"/>
管装置 (FO 置タンク、船底・船外・逆止弁等)	<input type="checkbox"/> 解放検査 <input type="checkbox"/> 圧力試験 <input type="checkbox"/> 効力試験 (FOT遠隔遮断弁を含む)	<input type="checkbox"/>	<input type="checkbox"/>	<input type="checkbox"/>
動力伝達装置	<input type="checkbox"/> 解放検査 ( <input type="checkbox"/> 定期検査準備 <input type="checkbox"/> 中間検査準備 )	<input type="checkbox"/>	<input type="checkbox"/>	<input type="checkbox"/>
軸系	プロペラ 右	<input type="checkbox"/> 抜き出し <input type="checkbox"/> 部分抜き出し <input type="checkbox"/> 精密検査 <input type="checkbox"/> プロペラ取り外し	<input type="checkbox"/>	<input type="checkbox"/>
	プロペラ 中央	<input type="checkbox"/> 抜き出し <input type="checkbox"/> 部分抜き出し <input type="checkbox"/> 精密検査 <input type="checkbox"/> プロペラ取り外し	<input type="checkbox"/>	<input type="checkbox"/>
	プロペラ 左	<input type="checkbox"/> 抜き出し <input type="checkbox"/> 部分抜き出し <input type="checkbox"/> 精密検査 <input type="checkbox"/> プロペラ取り外し	<input type="checkbox"/>	<input type="checkbox"/>
	プロペラ	<input type="checkbox"/> 外観検査 <input type="checkbox"/> 変節機構解放 <input type="checkbox"/> 効力試験	<input type="checkbox"/>	<input type="checkbox"/>
その他	<input checked="" type="checkbox"/> 外観検査	<input type="checkbox"/>	<input type="checkbox"/>	
<input type="checkbox"/> 排気管等防熱措置 <input type="checkbox"/> 予備品 <input checked="" type="checkbox"/> 機関室閉鎖装置		<input type="checkbox"/>	<input type="checkbox"/>	<input type="checkbox"/>



代表大東運輸船主  
 代表者 船主 船主 船主

				修理等		特記
	新替	その他				
排水設備	<input type="checkbox"/> 解放検査	<input type="checkbox"/> 管装置外観検査	<input checked="" type="checkbox"/> 効力試験	<input type="checkbox"/>	<input type="checkbox"/>	<input type="checkbox"/>
操舵設備	<input type="checkbox"/> 圧力試験	<input checked="" type="checkbox"/> 効力試験		<input type="checkbox"/>	<input type="checkbox"/>	<input type="checkbox"/>
係船揚錨設備	<input type="checkbox"/> 圧力試験	<input type="checkbox"/> 効力試験	<input type="checkbox"/> 錨、錨鎖、係船索の外観検査	<input type="checkbox"/>	<input type="checkbox"/>	<input type="checkbox"/>
救命、消防設備	<input checked="" type="checkbox"/> 外観検査	<input type="checkbox"/> 圧力試験	<input type="checkbox"/> 効力試験	<input type="checkbox"/>	<input type="checkbox"/>	<input type="checkbox"/>
航海用具	<input checked="" type="checkbox"/> 外観検査	<input type="checkbox"/> 効力試験		<input type="checkbox"/>	<input type="checkbox"/>	<input type="checkbox"/>
危険物等積付設備	<input type="checkbox"/> 非破壊検査	<input type="checkbox"/> 外観検査	<input type="checkbox"/> 圧力試験 <input type="checkbox"/> 効力試験	<input type="checkbox"/>	<input type="checkbox"/>	<input type="checkbox"/>
防火構造	<input type="checkbox"/> 外観検査	<input type="checkbox"/> 効力試験		<input type="checkbox"/>	<input type="checkbox"/>	<input type="checkbox"/>
荷役設備	<input type="checkbox"/> 解放検査	<input type="checkbox"/> 荷重試験	<input type="checkbox"/> 圧力試験 <input type="checkbox"/> 効力試験 <input type="checkbox"/> 標示	<input type="checkbox"/>	<input type="checkbox"/>	<input type="checkbox"/>
電気設備	<input type="checkbox"/> 絶縁抵抗試験 <input type="checkbox"/> 外観検査	<input checked="" type="checkbox"/> 効力試験 ( <input checked="" type="checkbox"/> 発電機効力 <input type="checkbox"/> 配電盤 <input type="checkbox"/> 非常停止 <input type="checkbox"/> 航海灯 )		<input type="checkbox"/>	<input type="checkbox"/>	<input type="checkbox"/>
居住、衛生、脱出設備	<input checked="" type="checkbox"/> 外観検査	<input type="checkbox"/> 効力試験		<input type="checkbox"/>	<input type="checkbox"/>	<input type="checkbox"/>
昇降設備	<input type="checkbox"/> 解放検査	<input type="checkbox"/> 荷重試験	<input type="checkbox"/> 効力試験 <input type="checkbox"/> 標示	<input type="checkbox"/>	<input type="checkbox"/>	<input type="checkbox"/>
焼却設備	<input type="checkbox"/> 効力試験	<input type="checkbox"/> 標示		<input type="checkbox"/>	<input type="checkbox"/>	<input type="checkbox"/>
コンテナ設備	<input type="checkbox"/> 外観検査			<input type="checkbox"/>	<input type="checkbox"/>	<input type="checkbox"/>
復原性の検査	<input type="checkbox"/> 復原性資料の確認 <input type="checkbox"/> 軽荷重量検査					<input type="checkbox"/>
<input type="checkbox"/> 海上試運転						<input type="checkbox"/>
<input type="checkbox"/> 満載喫水線標示の検査						<input type="checkbox"/>
<input type="checkbox"/> 無線設備(検査簿の査閲)						<input type="checkbox"/>

利用された整備認定事業場、SS等	<input type="checkbox"/> 整備認定事業場 <input type="checkbox"/> 救命設備SS <input type="checkbox"/> 航海用具SS等 <input type="checkbox"/> 内燃機関SS等 <input type="checkbox"/> 電装事業者		<input type="checkbox"/>
------------------	---	--	--------------------------

<input type="checkbox"/> 条約証書の発給	<input type="checkbox"/> PSC <input type="checkbox"/> SC+SE+SR <input type="checkbox"/> SC <input type="checkbox"/> SE <input type="checkbox"/> SR <input type="checkbox"/> 免除 <input type="checkbox"/> LL <input type="checkbox"/> LL免除	<input type="checkbox"/>
----------------------------------	---	--------------------------

特記事項  
 検査受検地へ回航のため臨時変更証を交付した。

平成17年4月7日 四国運輸局高知運輸支局



検査基準日 3月19日 次回検査 平成16年12月19日から平成17年6月19日まで  
 次回検査種類 第1種中間検査

指定事項

無線免除記事



主機の連続最大出力	
1471	kw

(5) 検査の記録

(イ) 記事

検査記録 第1種中間検査

検査造船所 松田造船(有)

計画保全検査  継続検査  分割検査

検査項目		引継ぎ 出 <input type="checkbox"/> 引継ぎ 受 <input type="checkbox"/> (管海官庁 四国運輸局愛媛運輸支局宇和島海事事務所)	修理等		特記	
			切替 新替	その他		
船体	外部外観検査	<input checked="" type="checkbox"/> 入渠・上架・据船 <input type="checkbox"/> 水中	<input type="checkbox"/>	<input type="checkbox"/>	<input type="checkbox"/>	
	内部	海水タンク	<input type="checkbox"/> 内検 <input type="checkbox"/> 圧力試験	<input type="checkbox"/>	<input type="checkbox"/>	<input type="checkbox"/>
		清水タンク	<input type="checkbox"/> 内検 <input type="checkbox"/> 圧力試験	<input type="checkbox"/>	<input type="checkbox"/>	<input type="checkbox"/>
		油タンク	<input type="checkbox"/> 内検 <input type="checkbox"/> 圧力試験	<input type="checkbox"/>	<input type="checkbox"/>	<input type="checkbox"/>
		貨物タンク	<input type="checkbox"/> 内検 <input type="checkbox"/> 圧力試験	<input type="checkbox"/>	<input type="checkbox"/>	<input type="checkbox"/>
		その他	<input type="checkbox"/> 貨物区域 <input type="checkbox"/> ボイド <input type="checkbox"/> E/R単底部 <input type="checkbox"/> P/R <input type="checkbox"/> C/L <input type="checkbox"/> 圧力試験 <input type="checkbox"/> R/T	<input type="checkbox"/>	<input type="checkbox"/>	<input type="checkbox"/>
	閉鎖装置・水密戸	<input checked="" type="checkbox"/> 現状検査 <input type="checkbox"/> 効力試験	<input type="checkbox"/>	<input type="checkbox"/>	<input type="checkbox"/>	
	舵	<input type="checkbox"/> 持ち上げ <input type="checkbox"/> 取り外し	<input type="checkbox"/>	<input type="checkbox"/>	<input type="checkbox"/>	
	<input type="checkbox"/> 板厚計測 <input type="checkbox"/> 非破壊検査			<input type="checkbox"/>	<input type="checkbox"/>	<input type="checkbox"/>
				修理	換装	特記
機関	主機	<input type="checkbox"/> 解放検査 ( <input type="checkbox"/> 定期検査準備 <input type="checkbox"/> 中間検査準備 ) <input checked="" type="checkbox"/> ディーゼル機関 <input type="checkbox"/> 解放省略 <input type="checkbox"/> 5000時間未満 年間運転時間 前回解放からの運転時間 <input checked="" type="checkbox"/> 効力試験 ( <input checked="" type="checkbox"/> 遠隔制御装置 <input checked="" type="checkbox"/> 保護装置 ) 封印( <input type="checkbox"/> 不要、 <input type="checkbox"/> 実施不要 ) <input type="checkbox"/> 実施/ <input checked="" type="checkbox"/> 確認/ <input type="checkbox"/> 再封印	<input type="checkbox"/>	<input type="checkbox"/>	<input checked="" type="checkbox"/>	
	補機機関 (発電機駆動用)	<input type="checkbox"/> 解放検査 <input type="checkbox"/> 1号機 <input type="checkbox"/> 2号機 <input type="checkbox"/> 3号機 <input type="checkbox"/> 4号機 <input checked="" type="checkbox"/> 解放省略 <input checked="" type="checkbox"/> 1号機 <input checked="" type="checkbox"/> 2号機 <input type="checkbox"/> 3号機 <input type="checkbox"/> 4号機 <input checked="" type="checkbox"/> 効力試験 ( <input checked="" type="checkbox"/> 保護装置 )	<input type="checkbox"/>	<input type="checkbox"/>	<input checked="" type="checkbox"/>	
	その他の補助機関	<input type="checkbox"/> 荷役装置 <input checked="" type="checkbox"/> サイドスラスター <input type="checkbox"/> その他 <input checked="" type="checkbox"/> 効力試験	<input type="checkbox"/>	<input type="checkbox"/>	<input type="checkbox"/>	
	ボイラー	<input type="checkbox"/> 解放検査 <input type="checkbox"/> 効力試験 ( <input type="checkbox"/> 安全弁逃気試験 MPa <input type="checkbox"/> ACC )	<input type="checkbox"/>	<input type="checkbox"/>	<input type="checkbox"/>	
	補機					
	圧力容器	<input type="checkbox"/> 解放検査 <input type="checkbox"/> 効力試験	<input type="checkbox"/>	<input type="checkbox"/>	<input type="checkbox"/>	
	空気圧縮機	<input type="checkbox"/> 解放検査 <input checked="" type="checkbox"/> 効力試験	<input type="checkbox"/>	<input type="checkbox"/>	<input type="checkbox"/>	
	ポンプ(GS、ビルジ等)	<input type="checkbox"/> 解放検査 <input checked="" type="checkbox"/> 効力試験	<input type="checkbox"/>	<input type="checkbox"/>	<input type="checkbox"/>	
	ポンプ(FO、LOその他)	<input type="checkbox"/> 解放検査 <input checked="" type="checkbox"/> 効力試験	<input type="checkbox"/>	<input type="checkbox"/>	<input type="checkbox"/>	
	管装置 (FO 置タンク、船底・船外・逆止弁等)	<input type="checkbox"/> 解放検査 <input type="checkbox"/> 圧力試験 <input checked="" type="checkbox"/> 効力試験 (FOT遠隔遮断弁を含む)	<input type="checkbox"/>	<input type="checkbox"/>	<input type="checkbox"/>	
動力伝達装置	<input type="checkbox"/> 解放検査 ( <input type="checkbox"/> 定期検査準備 <input type="checkbox"/> 中間検査準備 )	<input type="checkbox"/>	<input type="checkbox"/>	<input type="checkbox"/>		
軸系	プロペラ	<input type="checkbox"/> 抜き出し <input type="checkbox"/> 部分抜き出し <input type="checkbox"/> 精密検査 <input type="checkbox"/> プロペラ取り外し	<input type="checkbox"/>	<input type="checkbox"/>	<input type="checkbox"/>	
	中央	<input type="checkbox"/> 抜き出し <input type="checkbox"/> 部分抜き出し <input type="checkbox"/> 精密検査 <input type="checkbox"/> プロペラ取り外し	<input type="checkbox"/>	<input type="checkbox"/>	<input type="checkbox"/>	
	左	<input type="checkbox"/> 抜き出し <input type="checkbox"/> 部分抜き出し <input type="checkbox"/> 精密検査 <input type="checkbox"/> プロペラ取り外し	<input type="checkbox"/>	<input type="checkbox"/>	<input type="checkbox"/>	
	プロペラ	<input checked="" type="checkbox"/> 外観検査 <input type="checkbox"/> 変節機構解放 <input type="checkbox"/> 効力試験	<input type="checkbox"/>	<input type="checkbox"/>	<input type="checkbox"/>	
その他	<input type="checkbox"/> 外観検査	<input type="checkbox"/>	<input type="checkbox"/>	<input type="checkbox"/>		
<input checked="" type="checkbox"/> 排気管等防熱措置 <input checked="" type="checkbox"/> 予備品 <input checked="" type="checkbox"/> 機関室閉鎖装置			<input type="checkbox"/>	<input type="checkbox"/>	<input type="checkbox"/>	

氏名  
印

		修理等		特記
		新替	その他	
排水設備	<input type="checkbox"/> 解放検査 <input checked="" type="checkbox"/> 管装置外観検査 <input checked="" type="checkbox"/> 効力試験	<input type="checkbox"/>	<input type="checkbox"/>	<input type="checkbox"/>
操舵設備	<input type="checkbox"/> 圧力試験 <input checked="" type="checkbox"/> 効力試験	<input type="checkbox"/>	<input type="checkbox"/>	<input type="checkbox"/>
係船揚錨設備	<input type="checkbox"/> 圧力試験 <input type="checkbox"/> 効力試験 <input checked="" type="checkbox"/> 錨、錨鎖、係船索の外観検査	<input type="checkbox"/>	<input type="checkbox"/>	<input type="checkbox"/>
救命、消防設備	<input checked="" type="checkbox"/> 外観検査 <input type="checkbox"/> 圧力試験 <input type="checkbox"/> 効力試験	<input type="checkbox"/>	<input type="checkbox"/>	<input type="checkbox"/>
航海用具	<input checked="" type="checkbox"/> 外観検査 <input type="checkbox"/> 効力試験	<input type="checkbox"/>	<input type="checkbox"/>	<input type="checkbox"/>
危険物等積付設備	<input type="checkbox"/> 非破壊検査 <input type="checkbox"/> 外観検査 <input type="checkbox"/> 圧力試験 <input type="checkbox"/> 効力試験	<input type="checkbox"/>	<input type="checkbox"/>	<input type="checkbox"/>
防火構造	<input checked="" type="checkbox"/> 外観検査 <input type="checkbox"/> 効力試験	<input type="checkbox"/>	<input type="checkbox"/>	<input type="checkbox"/>
荷役設備	<input type="checkbox"/> 解放検査 <input type="checkbox"/> 荷重試験 <input type="checkbox"/> 圧力試験 <input type="checkbox"/> 効力試験 <input type="checkbox"/> 標示	<input type="checkbox"/>	<input type="checkbox"/>	<input type="checkbox"/>
電気設備	<input checked="" type="checkbox"/> 絶縁抵抗試験 <input checked="" type="checkbox"/> 外観検査 <input checked="" type="checkbox"/> 効力試験 ( <input checked="" type="checkbox"/> 発電機効力 <input checked="" type="checkbox"/> 配電盤 <input checked="" type="checkbox"/> 非常停止 <input checked="" type="checkbox"/> 航海灯)	<input type="checkbox"/>	<input type="checkbox"/>	<input type="checkbox"/>
居住、衛生、脱出設備	<input checked="" type="checkbox"/> 外観検査 <input type="checkbox"/> 効力試験	<input type="checkbox"/>	<input type="checkbox"/>	<input type="checkbox"/>
昇降設備	<input type="checkbox"/> 解放検査 <input type="checkbox"/> 荷重試験 <input checked="" type="checkbox"/> 効力試験 <input type="checkbox"/> 標示	<input type="checkbox"/>	<input type="checkbox"/>	<input type="checkbox"/>
焼却設備	<input type="checkbox"/> 効力試験 <input type="checkbox"/> 標示	<input type="checkbox"/>	<input type="checkbox"/>	<input type="checkbox"/>
コンテナ設備	<input type="checkbox"/> 外観検査	<input type="checkbox"/>	<input type="checkbox"/>	<input type="checkbox"/>
復原性の検査	<input checked="" type="checkbox"/> 復原性資料の確認 <input type="checkbox"/> 軽荷重量検査			<input type="checkbox"/>
<input checked="" type="checkbox"/> 海上試運転				<input checked="" type="checkbox"/>
<input checked="" type="checkbox"/> 満載喫水線標示の検査				<input type="checkbox"/>
<input type="checkbox"/> 無線設備(検査簿の査閲)				<input type="checkbox"/>
利用された整備認定事業場、SS等	<input checked="" type="checkbox"/> 整備認定事業場 宇和島船具有限会社 <input type="checkbox"/> 救命設備SS <input type="checkbox"/> 航海用具SS等 <input type="checkbox"/> 内燃機関SS等 <input checked="" type="checkbox"/> 電装事業者 弘和電機株式会社			<input type="checkbox"/>
<input type="checkbox"/> 条約証書の発給	<input type="checkbox"/> PSC <input type="checkbox"/> SC+SE+SR <input type="checkbox"/> SC <input type="checkbox"/> SE <input type="checkbox"/> SR <input type="checkbox"/> 免除 <input type="checkbox"/> LL <input type="checkbox"/> LL免除			<input type="checkbox"/>

特記事項  
 E) 主機及び補機については、検査の方法2.3.1-2(3)に基づき解放検査に代えて海上運転を実施した。運転記録を別添した。  
 回航のため臨時変更証(第3号)を交付した。

平成17年4月20日 四国運輸局愛媛運輸支局宇和島海事事務所 (TU)

検査基準日 3月19日 次回検査 平成17年12月19日から平成18年6月19日まで  
 次回検査種類 (特)第1種中間検査

指定事項

なし

無線免除記事

なし

## (5) 検査の記録

## (イ) 記事

検査記録 臨時検査

検査造船所 浮上中

 計画保全検査
  継続検査
  分割検査

主機の連続最大出力	
1471	k w

検査項目	引継ぎ 出	引継ぎ 受 (管海官庁 四国運輸局高知運輸支局)	修理等		特記		
			切替 新替	その他			
船体	外部外観検査	<input type="checkbox"/> 入渠・上架・据船	<input type="checkbox"/> 水中	<input type="checkbox"/>	<input type="checkbox"/>	<input type="checkbox"/>	
	内部	海水タンク	<input type="checkbox"/> 内検	<input type="checkbox"/> 圧力試験	<input type="checkbox"/>	<input type="checkbox"/>	<input type="checkbox"/>
		清水タンク	<input type="checkbox"/> 内検	<input type="checkbox"/> 圧力試験	<input type="checkbox"/>	<input type="checkbox"/>	<input type="checkbox"/>
		油タンク	<input type="checkbox"/> 内検	<input type="checkbox"/> 圧力試験	<input type="checkbox"/>	<input type="checkbox"/>	<input type="checkbox"/>
		貨物タンク	<input type="checkbox"/> 内検	<input type="checkbox"/> 圧力試験	<input type="checkbox"/>	<input type="checkbox"/>	<input type="checkbox"/>
	その他	<input type="checkbox"/> 貨物区域 <input type="checkbox"/> ボイド <input type="checkbox"/> E/R単底部 <input type="checkbox"/> P/R <input type="checkbox"/> C/L <input type="checkbox"/> 圧力試験 <input type="checkbox"/> R/T		<input type="checkbox"/>	<input type="checkbox"/>	<input type="checkbox"/>	
	閉鎖装置・水密戸	<input type="checkbox"/> 現状検査	<input type="checkbox"/> 効力試験	<input type="checkbox"/>	<input type="checkbox"/>	<input type="checkbox"/>	
舵	<input type="checkbox"/> 持ち上げ	<input type="checkbox"/> 取り外し	<input type="checkbox"/>	<input type="checkbox"/>	<input type="checkbox"/>		
<input type="checkbox"/> 板厚計測 <input type="checkbox"/> 非破壊検査			<input type="checkbox"/>	<input type="checkbox"/>	<input type="checkbox"/>		

機関		修理	換装	特記		
機関	主機	<input checked="" type="checkbox"/> 解放検査 ( <input type="checkbox"/> 定期検査準備 <input type="checkbox"/> 中間検査準備 ) <input checked="" type="checkbox"/> ディーゼル機関 <input type="checkbox"/> その他 年間運転時間 前回解放からの運転時間 <input checked="" type="checkbox"/> 効力試験 ( <input checked="" type="checkbox"/> 遠隔制御装置 <input checked="" type="checkbox"/> 保護装置 ) 封印 ( <input type="checkbox"/> 不要、 <input type="checkbox"/> 実施不要 ) <input type="checkbox"/> 実施 / <input checked="" type="checkbox"/> 確認 / <input type="checkbox"/> 再封印		<input checked="" type="checkbox"/>	<input type="checkbox"/>	<input checked="" type="checkbox"/>
	補機機関 (発電機駆動用)	<input type="checkbox"/> 解放検査 <input type="checkbox"/> 1号機 <input type="checkbox"/> 2号機 <input type="checkbox"/> 3号機 <input type="checkbox"/> 4号機 <input type="checkbox"/> 解放省略 <input type="checkbox"/> 1号機 <input type="checkbox"/> 2号機 <input type="checkbox"/> 3号機 <input type="checkbox"/> 4号機 <input type="checkbox"/> 効力試験 ( <input type="checkbox"/> 保護装置 )		<input type="checkbox"/>	<input type="checkbox"/>	<input type="checkbox"/>
	その他の補助機関	<input type="checkbox"/> 荷役装置 <input type="checkbox"/> サイドスラスタ <input type="checkbox"/> その他 <input type="checkbox"/> 効力試験		<input type="checkbox"/>	<input type="checkbox"/>	<input type="checkbox"/>
	ボイラー	<input type="checkbox"/> 解放検査 <input type="checkbox"/> 効力試験 ( <input type="checkbox"/> 安全弁逃気試験 MPa <input type="checkbox"/> ACC )		<input type="checkbox"/>	<input type="checkbox"/>	<input type="checkbox"/>
	補機	<input type="checkbox"/> 解放検査 <input type="checkbox"/> 効力試験 <input type="checkbox"/> 空気圧縮機 <input type="checkbox"/> 効力試験 <input type="checkbox"/> ポンプ(給、ビル等) <input type="checkbox"/> 効力試験 <input type="checkbox"/> ポンプ(F0, I0その他) <input type="checkbox"/> 効力試験		<input type="checkbox"/>	<input type="checkbox"/>	<input type="checkbox"/>
	管装置 (F0 置タンク、船底・船外・逆止弁等)	<input type="checkbox"/> 解放検査 <input type="checkbox"/> 圧力試験 <input type="checkbox"/> 効力試験 (FOT遠隔遮断弁を含む)		<input type="checkbox"/>	<input type="checkbox"/>	<input type="checkbox"/>
	動力伝達装置	<input type="checkbox"/> 解放検査 ( <input type="checkbox"/> 定期検査準備 <input type="checkbox"/> 中間検査準備 )		<input type="checkbox"/>	<input type="checkbox"/>	<input type="checkbox"/>
軸系	プロペラ	右	<input type="checkbox"/> 抜き出し <input type="checkbox"/> 部分抜き出し <input type="checkbox"/> 精密検査 <input type="checkbox"/> プロペラ取り外し	<input type="checkbox"/>	<input type="checkbox"/>	<input type="checkbox"/>
		中央	<input type="checkbox"/> 抜き出し <input type="checkbox"/> 部分抜き出し <input type="checkbox"/> 精密検査 <input type="checkbox"/> プロペラ取り外し	<input type="checkbox"/>	<input type="checkbox"/>	<input type="checkbox"/>
		左	<input type="checkbox"/> 抜き出し <input type="checkbox"/> 部分抜き出し <input type="checkbox"/> 精密検査 <input type="checkbox"/> プロペラ取り外し	<input type="checkbox"/>	<input type="checkbox"/>	<input type="checkbox"/>
		プロペラ	<input type="checkbox"/> 外観検査 <input type="checkbox"/> 変節機構解放 <input type="checkbox"/> 効力試験	<input type="checkbox"/>	<input type="checkbox"/>	<input type="checkbox"/>
	その他	<input type="checkbox"/> 外観検査	<input type="checkbox"/>	<input type="checkbox"/>	<input type="checkbox"/>	
<input checked="" type="checkbox"/> 排気管等防熱措置 <input type="checkbox"/> 予備品 <input type="checkbox"/> 機関室閉鎖装置		<input type="checkbox"/>	<input type="checkbox"/>	<input type="checkbox"/>		

		修理等		特記
		新替	その他	
排水設備	<input type="checkbox"/> 解放検査 <input type="checkbox"/> 管装置外観検査 <input type="checkbox"/> 効力試験	<input type="checkbox"/>	<input type="checkbox"/>	<input type="checkbox"/>
操舵設備	<input type="checkbox"/> 圧力試験 <input type="checkbox"/> 効力試験	<input type="checkbox"/>	<input type="checkbox"/>	<input type="checkbox"/>
係船揚錨設備	<input type="checkbox"/> 圧力試験 <input type="checkbox"/> 効力試験 <input type="checkbox"/> 錨、錨鎖、係船索の外観検査	<input type="checkbox"/>	<input type="checkbox"/>	<input type="checkbox"/>
救命、消防設備	<input type="checkbox"/> 外観検査 <input type="checkbox"/> 圧力試験 <input type="checkbox"/> 効力試験	<input type="checkbox"/>	<input type="checkbox"/>	<input type="checkbox"/>
航海用具	<input type="checkbox"/> 外観検査 <input type="checkbox"/> 効力試験	<input type="checkbox"/>	<input type="checkbox"/>	<input type="checkbox"/>
危険物等積付設備	<input type="checkbox"/> 非破壊検査 <input type="checkbox"/> 外観検査 <input type="checkbox"/> 圧力試験 <input type="checkbox"/> 効力試験	<input type="checkbox"/>	<input type="checkbox"/>	<input type="checkbox"/>
防火構造	<input type="checkbox"/> 外観検査 <input type="checkbox"/> 効力試験	<input type="checkbox"/>	<input type="checkbox"/>	<input type="checkbox"/>
荷役設備	<input type="checkbox"/> 解放検査 <input type="checkbox"/> 荷重試験 <input type="checkbox"/> 圧力試験 <input type="checkbox"/> 効力試験 <input type="checkbox"/> 標示	<input type="checkbox"/>	<input type="checkbox"/>	<input type="checkbox"/>
電気設備	<input type="checkbox"/> 絶縁抵抗試験 <input type="checkbox"/> 外観検査 <input type="checkbox"/> 効力試験 ( <input type="checkbox"/> 発電機効力 <input type="checkbox"/> 配電盤 <input type="checkbox"/> 非常停止 <input type="checkbox"/> 航海灯 )	<input type="checkbox"/>	<input type="checkbox"/>	<input type="checkbox"/>
居住、衛生、脱出設備	<input type="checkbox"/> 外観検査 <input type="checkbox"/> 効力試験	<input type="checkbox"/>	<input type="checkbox"/>	<input type="checkbox"/>
昇降設備	<input type="checkbox"/> 解放検査 <input type="checkbox"/> 荷重試験 <input type="checkbox"/> 効力試験 <input type="checkbox"/> 標示	<input type="checkbox"/>	<input type="checkbox"/>	<input type="checkbox"/>
焼却設備	<input type="checkbox"/> 効力試験 <input type="checkbox"/> 標示	<input type="checkbox"/>	<input type="checkbox"/>	<input type="checkbox"/>
コンテナ設備	<input type="checkbox"/> 外観検査	<input type="checkbox"/>	<input type="checkbox"/>	<input type="checkbox"/>
復原性の検査	<input type="checkbox"/> 復原性資料の確認 <input type="checkbox"/> 軽荷重量検査			<input type="checkbox"/>
<input type="checkbox"/> 海上試運転				<input type="checkbox"/>
<input type="checkbox"/> 満載喫水線標示の検査				<input type="checkbox"/>
<input type="checkbox"/> 無線設備(検査簿の査閲)				<input type="checkbox"/>
利用された整備認定事業場、SS等	<input type="checkbox"/> 整備認定事業場 <input type="checkbox"/> 救命設備SS <input type="checkbox"/> 航海用具SS等 <input type="checkbox"/> 内燃機関SS等 <input type="checkbox"/> 電装事業者			<input type="checkbox"/>
<input type="checkbox"/> 条約証書の発給	<input type="checkbox"/> PSC <input type="checkbox"/> SC+SE+SR <input type="checkbox"/> SC <input type="checkbox"/> SE <input type="checkbox"/> SR <input type="checkbox"/> 免除 <input type="checkbox"/> LL <input type="checkbox"/> LL免除			<input type="checkbox"/>

特記事項

右舷主機関No4主軸受メタル焼損により本検査執行す。クランク軸、エンジンブロック(クランクケース)新替MA品、全主軸受メタル、全クランクピンメタル新替。左舷主機関についても同様の故障が懸念されたため、解放検査実施す。全主軸受メタル新替。  
 推定原因 機関製造時の工作不良。  
 海上運転実施し、良好と認む。  
 解放検査は四国機器(株)において実施、海上運転は宿毛港にて実施した。

平成17年5月2日 四国運輸局高知運輸支局



検査基準日 3月19日 次回検査 平成17年12月19日から平成18年6月19日まで  
 次回検査種類 (特)第1種中間検査

指定事項

なし

無線免除記事

なし



<input type="checkbox"/> 海上試運転		特記	<input type="checkbox"/>
<input type="checkbox"/> 満載喫水線標示の検査			<input type="checkbox"/>
<input type="checkbox"/> 無線設備(検査簿の査閲)			<input type="checkbox"/>
利用された整備認定事業場、SS等	<input type="checkbox"/> 整備認定事業場 ( )		<input type="checkbox"/>
	<input type="checkbox"/> 救命設備SS ( )		<input type="checkbox"/>
	<input type="checkbox"/> 航海用具SS等 ( )		<input type="checkbox"/>
	<input type="checkbox"/> 内燃機関SS等 ( )		<input type="checkbox"/>
	<input type="checkbox"/> 電装事業者 ( )		<input type="checkbox"/>
条約証書の発給	<input type="checkbox"/> PSC <input type="checkbox"/> SC+SE+SR <input type="checkbox"/> SC <input type="checkbox"/> SE <input type="checkbox"/> SR <input type="checkbox"/> 免除 <input type="checkbox"/> LL <input type="checkbox"/> LL免除		<input type="checkbox"/>

特記事項

臨時変更証を交付した。

<input type="checkbox"/> 船名 <input type="checkbox"/> 船種 <input type="checkbox"/> 船主 <input type="checkbox"/> 船長 <input type="checkbox"/> 船員 <input type="checkbox"/> 乗客 <input type="checkbox"/> 積荷 <input type="checkbox"/> 航路 <input type="checkbox"/> 検査日 <input type="checkbox"/> 検査場所 <input type="checkbox"/> 検査機関 <input type="checkbox"/> 検査員 <input type="checkbox"/> 検査結果 <input type="checkbox"/> 検査費用 <input type="checkbox"/> 検査手数料 <input type="checkbox"/> 検査料 <input type="checkbox"/> 検査費 <input type="checkbox"/> 検査金 <input type="checkbox"/> 検査料 <input type="checkbox"/> 検査費 <input type="checkbox"/> 検査金	<input type="checkbox"/> 船名 <input type="checkbox"/> 船種 <input type="checkbox"/> 船主 <input type="checkbox"/> 船長 <input type="checkbox"/> 船員 <input type="checkbox"/> 乗客 <input type="checkbox"/> 積荷 <input type="checkbox"/> 航路 <input type="checkbox"/> 検査日 <input type="checkbox"/> 検査場所 <input type="checkbox"/> 検査機関 <input type="checkbox"/> 検査員 <input type="checkbox"/> 検査結果 <input type="checkbox"/> 検査費用 <input type="checkbox"/> 検査手数料 <input type="checkbox"/> 検査料 <input type="checkbox"/> 検査費 <input type="checkbox"/> 検査金 <input type="checkbox"/> 検査料 <input type="checkbox"/> 検査費 <input type="checkbox"/> 検査金
--	--

指定事項	無線免除記事外
<input type="checkbox"/> 船名 <input type="checkbox"/> 船種 <input type="checkbox"/> 船主 <input type="checkbox"/> 船長 <input type="checkbox"/> 船員 <input type="checkbox"/> 乗客 <input type="checkbox"/> 積荷 <input type="checkbox"/> 航路 <input type="checkbox"/> 検査日 <input type="checkbox"/> 検査場所 <input type="checkbox"/> 検査機関 <input type="checkbox"/> 検査員 <input type="checkbox"/> 検査結果 <input type="checkbox"/> 検査費用 <input type="checkbox"/> 検査手数料 <input type="checkbox"/> 検査料 <input type="checkbox"/> 検査費 <input type="checkbox"/> 検査金 <input type="checkbox"/> 検査料 <input type="checkbox"/> 検査費 <input type="checkbox"/> 検査金	<input type="checkbox"/> 船名 <input type="checkbox"/> 船種 <input type="checkbox"/> 船主 <input type="checkbox"/> 船長 <input type="checkbox"/> 船員 <input type="checkbox"/> 乗客 <input type="checkbox"/> 積荷 <input type="checkbox"/> 航路 <input type="checkbox"/> 検査日 <input type="checkbox"/> 検査場所 <input type="checkbox"/> 検査機関 <input type="checkbox"/> 検査員 <input type="checkbox"/> 検査結果 <input type="checkbox"/> 検査費用 <input type="checkbox"/> 検査手数料 <input type="checkbox"/> 検査料 <input type="checkbox"/> 検査費 <input type="checkbox"/> 検査金 <input type="checkbox"/> 検査料 <input type="checkbox"/> 検査費 <input type="checkbox"/> 検査金

船舶検査証書の書き換えの記録 (臨時変更証交付) ※臨時変更証交付以外は特記事項欄に記載

船舶検査証書の番号	三重第2号	
航行区域	沿海区域 ただし、高知県宿毛市から愛媛県宇和島市に至るまで。	
最大搭載人員	旅客	0人
	船員	5人
	その他の乗船者	0人
	合計	5人
その他の変更事項	条件：貨物のとう載を禁止する。 回航に限る。	
有効期間	平成18年4月12日から平成18年4月25日まで	

検査基準日 3月19日      次回検査 平成17年12月19日から平成18年6月19日まで  
 次回検査種類 (特)第1種中間検査

(5) 検査の記録

(1) 記事

主機の連続最大出力

1471

kw

検査記録 (特)第1種中間検査

検査造船所 松田造船(株)

継続検査  分割検査  計画保全検査

検査項目  引継ぎ 出  引継ぎ 受 (管海官庁 )

検査項目					修理等		特記
					切替 新替	その他	
外部外観検査	<input checked="" type="checkbox"/> 入渠・上架・据船	<input type="checkbox"/> 水中			<input type="checkbox"/>	<input type="checkbox"/>	<input type="checkbox"/>
内部	海水タンク	<input type="checkbox"/> 内検	<input type="checkbox"/> 圧力試験		<input type="checkbox"/>	<input type="checkbox"/>	<input type="checkbox"/>
	清水タンク	<input type="checkbox"/> 内検	<input type="checkbox"/> 圧力試験		<input type="checkbox"/>	<input type="checkbox"/>	<input type="checkbox"/>
	油タンク	<input type="checkbox"/> 内検	<input type="checkbox"/> 圧力試験		<input type="checkbox"/>	<input type="checkbox"/>	<input type="checkbox"/>
	貨物タンク	<input type="checkbox"/> 内検	<input type="checkbox"/> 圧力試験		<input type="checkbox"/>	<input type="checkbox"/>	<input type="checkbox"/>
	その他	<input type="checkbox"/> 貨物区域 <input type="checkbox"/> ボイド <input type="checkbox"/> E/R <input type="checkbox"/> 単底部	<input type="checkbox"/> P/R <input type="checkbox"/> C/L <input type="checkbox"/> R/T <input type="checkbox"/> 圧力試験		<input type="checkbox"/>	<input type="checkbox"/>	<input type="checkbox"/>
閉鎖装置・水密戸	<input checked="" type="checkbox"/> 現状検査	<input type="checkbox"/> 効力試験		<input type="checkbox"/>	<input type="checkbox"/>	<input type="checkbox"/>	
舵	<input type="checkbox"/> 持ち上げ <input type="checkbox"/> 取り外し			<input type="checkbox"/>	<input type="checkbox"/>	<input type="checkbox"/>	
<input type="checkbox"/> 板厚計測 <input type="checkbox"/> 非破壊検査				<input type="checkbox"/>	<input type="checkbox"/>	<input type="checkbox"/>	

検査項目					修理	換装	特記
主機	<input checked="" type="checkbox"/> ディーゼル機関 <input type="checkbox"/> その他	<input type="checkbox"/> 解放検査 ( <input type="checkbox"/> 定期検査準備 <input type="checkbox"/> 中間検査準備 )	<input type="checkbox"/> 解放省略 <input type="checkbox"/> 5000時間未満 (年間運転時間 前回解放からの運転時間 )	<input type="checkbox"/> 効力試験 ( <input checked="" type="checkbox"/> 遠隔制御装置 <input checked="" type="checkbox"/> 保護装置 )	<input type="checkbox"/>	<input checked="" type="checkbox"/>	<input checked="" type="checkbox"/>
補機機関 (発電機駆動用)	<input type="checkbox"/> 解放検査 <input type="checkbox"/> 1号機 <input type="checkbox"/> 2号機 <input type="checkbox"/> 3号機 <input type="checkbox"/> 4号機	<input checked="" type="checkbox"/> 解放省略 <input checked="" type="checkbox"/> 1号機 <input checked="" type="checkbox"/> 2号機 <input type="checkbox"/> 3号機 <input type="checkbox"/> 4号機	<input checked="" type="checkbox"/> 効力試験 ( <input checked="" type="checkbox"/> 保護装置 )		<input type="checkbox"/>	<input type="checkbox"/>	<input checked="" type="checkbox"/>
その他の補助機関	<input type="checkbox"/> 荷役装置 <input checked="" type="checkbox"/> サイドスラスタ <input type="checkbox"/> その他 <input type="checkbox"/> 効力試験				<input type="checkbox"/>	<input type="checkbox"/>	<input type="checkbox"/>
ボイラー	<input type="checkbox"/> 解放検査 <input type="checkbox"/> 効力試験 ( <input type="checkbox"/> 安全弁逃気試験 MPa <input type="checkbox"/> ACC )				<input type="checkbox"/>	<input type="checkbox"/>	<input type="checkbox"/>
補機	<input type="checkbox"/> 解放検査 <input type="checkbox"/> 効力試験				<input type="checkbox"/>	<input type="checkbox"/>	<input type="checkbox"/>
圧力容器	<input type="checkbox"/> 解放検査 <input type="checkbox"/> 効力試験				<input type="checkbox"/>	<input type="checkbox"/>	<input type="checkbox"/>
空気圧縮機	<input type="checkbox"/> 解放検査 <input type="checkbox"/> 効力試験				<input type="checkbox"/>	<input type="checkbox"/>	<input type="checkbox"/>
ポンプ (GS、ビルジ等)	<input checked="" type="checkbox"/> 解放検査 <input type="checkbox"/> 効力試験				<input type="checkbox"/>	<input type="checkbox"/>	<input type="checkbox"/>
ポンプ (FO、LOその他)	<input type="checkbox"/> 解放検査 <input type="checkbox"/> 効力試験				<input type="checkbox"/>	<input type="checkbox"/>	<input type="checkbox"/>
管装置 (FO 置タンク、船底・船外・逆止弁等)	<input checked="" type="checkbox"/> 解放検査 <input type="checkbox"/> 圧力試験 <input type="checkbox"/> 効力試験 (FOT遠隔遮断弁を含む)				<input type="checkbox"/>	<input checked="" type="checkbox"/>	<input checked="" type="checkbox"/>
動力伝達装置	<input checked="" type="checkbox"/> 解放検査 ( <input type="checkbox"/> 定期検査準備 <input checked="" type="checkbox"/> 中間検査準備 )				<input type="checkbox"/>	<input type="checkbox"/>	<input type="checkbox"/>
軸系	プロペラ軸	右 <input type="checkbox"/> 抜き出し <input checked="" type="checkbox"/> 部分抜き出し <input type="checkbox"/> 精密検査 <input type="checkbox"/> プロペラ取り外し	中央 <input type="checkbox"/> 抜き出し <input type="checkbox"/> 部分抜き出し <input type="checkbox"/> 精密検査 <input type="checkbox"/> プロペラ取り外し	左 <input type="checkbox"/> 抜き出し <input checked="" type="checkbox"/> 部分抜き出し <input type="checkbox"/> 精密検査 <input type="checkbox"/> プロペラ取り外し	<input type="checkbox"/>	<input type="checkbox"/>	<input checked="" type="checkbox"/>
	プロペラ	<input checked="" type="checkbox"/> 外観検査 <input type="checkbox"/> 変節機構解放 <input type="checkbox"/> 効力試験			<input type="checkbox"/>	<input type="checkbox"/>	<input type="checkbox"/>
	その他	<input type="checkbox"/> 外観検査			<input type="checkbox"/>	<input type="checkbox"/>	<input type="checkbox"/>
<input checked="" type="checkbox"/> 排気管等	<input checked="" type="checkbox"/> 防熱措置 <input checked="" type="checkbox"/> 予備品 <input checked="" type="checkbox"/> 機関室閉鎖装置				<input type="checkbox"/>	<input type="checkbox"/>	<input type="checkbox"/>

検査項目					修理等		特記
					切替 新替	その他	
排水設備	<input checked="" type="checkbox"/> 解放検査	<input checked="" type="checkbox"/> 管装置外観検査	<input checked="" type="checkbox"/> 効力試験		<input type="checkbox"/>	<input type="checkbox"/>	<input type="checkbox"/>
操舵設備	<input type="checkbox"/> 圧力試験	<input checked="" type="checkbox"/> 効力試験			<input type="checkbox"/>	<input type="checkbox"/>	<input type="checkbox"/>
係船揚錨設備	<input type="checkbox"/> 圧力試験 <input type="checkbox"/> 効力試験	<input checked="" type="checkbox"/> 錨、錨鎖、係船索の外観検査			<input type="checkbox"/>	<input type="checkbox"/>	<input type="checkbox"/>
救命、消防設備	<input checked="" type="checkbox"/> 外観検査 <input type="checkbox"/> 圧力試験 <input type="checkbox"/> 効力試験				<input type="checkbox"/>	<input type="checkbox"/>	<input type="checkbox"/>
航海用具	<input checked="" type="checkbox"/> 外観検査 <input checked="" type="checkbox"/> 効力試験				<input type="checkbox"/>	<input type="checkbox"/>	<input type="checkbox"/>
危険物等積付設備	<input type="checkbox"/> 非破壊検査 <input type="checkbox"/> 外観検査 <input type="checkbox"/> 圧力試験 <input type="checkbox"/> 効力試験				<input type="checkbox"/>	<input type="checkbox"/>	<input type="checkbox"/>
防火構造	<input type="checkbox"/> 外観検査 <input type="checkbox"/> 効力試験				<input type="checkbox"/>	<input type="checkbox"/>	<input type="checkbox"/>
荷役設備	<input type="checkbox"/> 解放検査 <input type="checkbox"/> 荷重試験 <input type="checkbox"/> 圧力試験 <input type="checkbox"/> 効力試験 <input type="checkbox"/> 標示				<input type="checkbox"/>	<input type="checkbox"/>	<input type="checkbox"/>
電気設備	<input checked="" type="checkbox"/> 絶縁抵抗試験 <input checked="" type="checkbox"/> 外観検査	<input checked="" type="checkbox"/> 効力試験 ( <input checked="" type="checkbox"/> 発電機効力 <input checked="" type="checkbox"/> 配電盤 <input checked="" type="checkbox"/> 非常停止 <input checked="" type="checkbox"/> 航海灯 )			<input type="checkbox"/>	<input type="checkbox"/>	<input type="checkbox"/>
居住、衛生、脱出設備	<input checked="" type="checkbox"/> 外観検査 <input type="checkbox"/> 効力試験				<input type="checkbox"/>	<input type="checkbox"/>	<input type="checkbox"/>
昇降設備	<input type="checkbox"/> 解放検査 <input type="checkbox"/> 荷重試験 <input checked="" type="checkbox"/> 効力試験 <input type="checkbox"/> 標示				<input type="checkbox"/>	<input type="checkbox"/>	<input type="checkbox"/>
焼却設備	<input type="checkbox"/> 効力試験 <input type="checkbox"/> 標示				<input type="checkbox"/>	<input type="checkbox"/>	<input type="checkbox"/>
コンテナ設備	<input type="checkbox"/> 外観検査				<input type="checkbox"/>	<input type="checkbox"/>	<input type="checkbox"/>
復原性の検査	<input type="checkbox"/> 復原性資料の確認 <input type="checkbox"/> 軽荷重量検査				<input type="checkbox"/>	<input type="checkbox"/>	<input type="checkbox"/>



		特記
<input checked="" type="checkbox"/> 海上試運転		<input type="checkbox"/>
<input checked="" type="checkbox"/> 満載喫水線標示の検査		<input type="checkbox"/>
<input checked="" type="checkbox"/> 無線設備(検査簿の査閲)		<input type="checkbox"/>
利用された整備認定 事業場、SS等	<input type="checkbox"/> 整備認定事業場 ( )	<input type="checkbox"/>
	<input type="checkbox"/> 救命設備SS ( )	<input type="checkbox"/>
	<input type="checkbox"/> 航海用具SS等 ( )	<input type="checkbox"/>
	<input type="checkbox"/> 内燃機関SS等 ( )	<input type="checkbox"/>
	<input checked="" type="checkbox"/> 電装事業者 (弘和電機)	<input type="checkbox"/>
条約証書の発給	<input type="checkbox"/> PSC <input type="checkbox"/> SC+SE+SR <input type="checkbox"/> SC <input type="checkbox"/> SE <input type="checkbox"/> SR <input type="checkbox"/> 免除 <input type="checkbox"/> LL <input type="checkbox"/> LL免除	<input type="checkbox"/>

特記事項

E) 主機換装(両舷機)した。海上試運転を実施し機関性能試験成績表を添付した。換装後の機関が同型式(同出力)のため速力試験は実施せず。発電機駆動用補助機関は検査の方法B編2.3.1-2(1)を適用し解放検査に代えて効力試験を行った。プロペラ軸(材質SPI 第1種)は検査の方法S編第2章2.9.1を適用し部分抜き出しを行った。船底弁(50A)新替した。  
 回航のための臨時変更証交付した。

指定事項

なし

無線免除記事外

なし

船舶検査証書の書き換えの記録(臨時変更証交付)

※臨時変更証交付以外は特記事項欄に記載

船舶検査証書の番号		三重第2号
航行区域		沿海区域 ただし、愛媛県宇和島市から高知県宿毛市に至るまで。
最大搭載人員	旅客	0人
	船員	5人
	その他の乗船者	0人
	合計	5人
その他の変更事項		条件：貨物の搭載を禁止する。 回航に限る。
有効期間		

検査基準日 3月19日

次回検査 平成18年12月19日から平成19年6月19日まで

次回検査種類 第1種中間検査

平成18年4月24日 四国運輸局愛媛運輸支局宇和島海事事務所



(5) 検査の記録

主機の連続最大出力

(1) 記事

1471

kW

検査記録 臨時検査

検査造船所 浮上中

検査項目		<input type="checkbox"/> 継続検査 <input type="checkbox"/> 分割検査 <input type="checkbox"/> 計画保全検査 <input type="checkbox"/> 引継ぎ 出 <input type="checkbox"/> 引継ぎ 受 (管海官庁)				修理等		特記
		切替 新替	その 他					
船 体	外部外観検査	<input type="checkbox"/> 入渠・上架・据船 <input type="checkbox"/> 水中		<input type="checkbox"/>	<input type="checkbox"/>	<input type="checkbox"/>		
	内 部	海水タンク	<input type="checkbox"/> 内検	<input type="checkbox"/> 圧力試験	<input type="checkbox"/>	<input type="checkbox"/>	<input type="checkbox"/>	
		清水タンク	<input type="checkbox"/> 内検	<input type="checkbox"/> 圧力試験	<input type="checkbox"/>	<input type="checkbox"/>	<input type="checkbox"/>	
		油タンク	<input type="checkbox"/> 内検	<input type="checkbox"/> 圧力試験	<input type="checkbox"/>	<input type="checkbox"/>	<input type="checkbox"/>	
		貨物タンク	<input type="checkbox"/> 内検	<input type="checkbox"/> 圧力試験	<input type="checkbox"/>	<input type="checkbox"/>	<input type="checkbox"/>	
		その他	<input type="checkbox"/> 貨物区域 <input type="checkbox"/> ボイド <input type="checkbox"/> E/R <input type="checkbox"/> 単底部 <input type="checkbox"/> P/R <input type="checkbox"/> C/L <input type="checkbox"/> R/T <input type="checkbox"/> 圧力試験	<input type="checkbox"/>	<input type="checkbox"/>	<input type="checkbox"/>	<input type="checkbox"/>	<input type="checkbox"/>
	閉鎖装置・水密戸	<input checked="" type="checkbox"/> 現状検査 <input type="checkbox"/> 効力試験	<input type="checkbox"/>	<input type="checkbox"/>	<input type="checkbox"/>	<input type="checkbox"/>	<input type="checkbox"/>	
	舵	<input type="checkbox"/> 持ち上げ <input type="checkbox"/> 取り外し	<input type="checkbox"/>	<input type="checkbox"/>	<input type="checkbox"/>	<input type="checkbox"/>	<input type="checkbox"/>	
	<input type="checkbox"/> 板厚計測 <input type="checkbox"/> 非破壊検査		<input type="checkbox"/>	<input type="checkbox"/>	<input type="checkbox"/>	<input type="checkbox"/>	<input type="checkbox"/>	
機 関	主機	<input type="checkbox"/> 解放検査 ( <input type="checkbox"/> 定期検査準備 <input type="checkbox"/> 中間検査準備 ) <input type="checkbox"/> 解放省略 <input type="checkbox"/> 5000時間未満 (年間運転時間    前回解放からの運転時間 ) <input checked="" type="checkbox"/> 効力試験 ( <input checked="" type="checkbox"/> 遠隔制御装置 <input type="checkbox"/> 保護装置 ) 封印 ( <input type="checkbox"/> 不要、 <input type="checkbox"/> 実施不能 ) <input type="checkbox"/> 実施/ <input type="checkbox"/> 確認/ <input type="checkbox"/> 再封印				<input type="checkbox"/>	<input type="checkbox"/>	<input type="checkbox"/>
	補機機関 (発電機駆動用)	<input type="checkbox"/> 解放検査 <input type="checkbox"/> 1号機 <input type="checkbox"/> 2号機 <input type="checkbox"/> 3号機 <input type="checkbox"/> 4号機 <input type="checkbox"/> 解放省略 <input type="checkbox"/> 1号機 <input type="checkbox"/> 2号機 <input type="checkbox"/> 3号機 <input type="checkbox"/> 4号機 <input type="checkbox"/> 効力試験 ( <input type="checkbox"/> 保護装置 )				<input type="checkbox"/>	<input type="checkbox"/>	<input type="checkbox"/>
	その他の補助機関	<input type="checkbox"/> 荷役装置 <input type="checkbox"/> サイドスラスタ <input type="checkbox"/> その他 <input type="checkbox"/> 効力試験				<input type="checkbox"/>	<input type="checkbox"/>	<input type="checkbox"/>
	ボイラー	<input type="checkbox"/> 解放検査 <input type="checkbox"/> 効力試験 ( <input type="checkbox"/> 安全弁逃気試験    MPa <input type="checkbox"/> ACC )				<input type="checkbox"/>	<input type="checkbox"/>	<input type="checkbox"/>
	補機					<input type="checkbox"/>	<input type="checkbox"/>	<input type="checkbox"/>
	圧力容器	<input type="checkbox"/> 解放検査 <input type="checkbox"/> 効力試験				<input type="checkbox"/>	<input type="checkbox"/>	<input type="checkbox"/>
	空気圧縮機	<input type="checkbox"/> 解放検査 <input type="checkbox"/> 効力試験				<input type="checkbox"/>	<input type="checkbox"/>	<input type="checkbox"/>
	ポンプ (S, B, D等)	<input type="checkbox"/> 解放検査 <input type="checkbox"/> 効力試験				<input type="checkbox"/>	<input type="checkbox"/>	<input type="checkbox"/>
	ポンプ (FO, LOその他)	<input type="checkbox"/> 解放検査 <input type="checkbox"/> 効力試験				<input type="checkbox"/>	<input type="checkbox"/>	<input type="checkbox"/>
	管装置 (FO 置タンク、船底・船外・逆止弁等)	<input type="checkbox"/> 解放検査 <input type="checkbox"/> 圧力試験 <input type="checkbox"/> 効力試験 (FOT遠隔遮断弁を含む)				<input type="checkbox"/>	<input type="checkbox"/>	<input type="checkbox"/>
動力伝達装置	<input type="checkbox"/> 解放検査 ( <input type="checkbox"/> 定期検査準備 <input type="checkbox"/> 中間検査準備 )				<input type="checkbox"/>	<input type="checkbox"/>	<input type="checkbox"/>	
軸 系	プロペラ軸	右	<input type="checkbox"/> 抜き出し <input type="checkbox"/> 部分抜き出し <input type="checkbox"/> 精密検査 <input type="checkbox"/> プロペラ取り外し	<input type="checkbox"/>	<input type="checkbox"/>	<input type="checkbox"/>		
		中央	<input type="checkbox"/> 抜き出し <input type="checkbox"/> 部分抜き出し <input type="checkbox"/> 精密検査 <input type="checkbox"/> プロペラ取り外し	<input type="checkbox"/>	<input type="checkbox"/>	<input type="checkbox"/>		
		左	<input type="checkbox"/> 抜き出し <input type="checkbox"/> 部分抜き出し <input type="checkbox"/> 精密検査 <input type="checkbox"/> プロペラ取り外し	<input type="checkbox"/>	<input type="checkbox"/>	<input type="checkbox"/>		
	プロペラ	<input type="checkbox"/> 外観検査 <input type="checkbox"/> 変節機構解放 <input type="checkbox"/> 効力試験				<input type="checkbox"/>	<input type="checkbox"/>	<input type="checkbox"/>
その他	<input type="checkbox"/> 外観検査				<input type="checkbox"/>	<input type="checkbox"/>	<input type="checkbox"/>	
<input type="checkbox"/> 排気管等	<input type="checkbox"/> 防熱措置 <input type="checkbox"/> 予備品 <input checked="" type="checkbox"/> 機関室閉鎖装置				<input type="checkbox"/>	<input type="checkbox"/>	<input type="checkbox"/>	
排水設備		<input type="checkbox"/> 解放検査 <input type="checkbox"/> 管装置外観検査 <input type="checkbox"/> 効力試験				<input type="checkbox"/>	<input type="checkbox"/>	<input type="checkbox"/>
操舵設備		<input type="checkbox"/> 圧力試験 <input type="checkbox"/> 効力試験				<input type="checkbox"/>	<input type="checkbox"/>	<input type="checkbox"/>
係船揚錨設備		<input type="checkbox"/> 圧力試験 <input type="checkbox"/> 効力試験 <input type="checkbox"/> 錨、錨鎖、係船索の外観検査				<input type="checkbox"/>	<input type="checkbox"/>	<input type="checkbox"/>
救命、消防設備		<input checked="" type="checkbox"/> 外観検査 <input type="checkbox"/> 圧力試験 <input type="checkbox"/> 効力試験				<input type="checkbox"/>	<input type="checkbox"/>	<input type="checkbox"/>
航海用具		<input checked="" type="checkbox"/> 外観検査 <input type="checkbox"/> 効力試験				<input type="checkbox"/>	<input type="checkbox"/>	<input type="checkbox"/>
危険物等積付設備		<input type="checkbox"/> 非破壊検査 <input type="checkbox"/> 外観検査 <input type="checkbox"/> 圧力試験 <input type="checkbox"/> 効力試験				<input type="checkbox"/>	<input type="checkbox"/>	<input type="checkbox"/>
防火構造		<input type="checkbox"/> 外観検査 <input type="checkbox"/> 効力試験				<input type="checkbox"/>	<input type="checkbox"/>	<input type="checkbox"/>
荷役設備		<input type="checkbox"/> 解放検査 <input type="checkbox"/> 荷重試験 <input type="checkbox"/> 圧力試験 <input type="checkbox"/> 効力試験 <input type="checkbox"/> 標示				<input type="checkbox"/>	<input type="checkbox"/>	<input type="checkbox"/>
電気設備		<input type="checkbox"/> 絶縁抵抗試験 <input checked="" type="checkbox"/> 外観検査 <input type="checkbox"/> 効力試験 ( <input type="checkbox"/> 発電機効力 <input type="checkbox"/> 配電盤 <input type="checkbox"/> 非常停止 <input type="checkbox"/> 航海灯 )				<input type="checkbox"/>	<input type="checkbox"/>	<input type="checkbox"/>
居住、衛生、脱出設備		<input checked="" type="checkbox"/> 外観検査 <input type="checkbox"/> 効力試験				<input type="checkbox"/>	<input type="checkbox"/>	<input type="checkbox"/>
昇降設備		<input type="checkbox"/> 解放検査 <input type="checkbox"/> 荷重試験 <input type="checkbox"/> 効力試験 <input type="checkbox"/> 標示				<input type="checkbox"/>	<input type="checkbox"/>	<input type="checkbox"/>
焼却設備		<input type="checkbox"/> 効力試験 <input type="checkbox"/> 標示				<input type="checkbox"/>	<input type="checkbox"/>	<input type="checkbox"/>
コンテナ設備		<input type="checkbox"/> 外観検査				<input type="checkbox"/>	<input type="checkbox"/>	<input type="checkbox"/>
復原性の検査		<input type="checkbox"/> 復原性資料の確認 <input type="checkbox"/> 軽荷重量検査				<input type="checkbox"/>	<input type="checkbox"/>	<input type="checkbox"/>

<input type="checkbox"/> 海上試運転	<input type="checkbox"/> 特記
<input type="checkbox"/> 満載喫水線標示の検査	<input type="checkbox"/>
<input type="checkbox"/> 無線設備(検査簿の査閲)	<input type="checkbox"/>

利用された整備認定 事業場、SS等	<input type="checkbox"/> 整備認定事業場 ( )	<input type="checkbox"/>
	<input type="checkbox"/> 救命設備SS ( )	<input type="checkbox"/>
	<input type="checkbox"/> 航海用具SS等 ( )	<input type="checkbox"/>
	<input type="checkbox"/> 内燃機関SS等 ( )	<input type="checkbox"/>
	<input type="checkbox"/> 電装事業者 ( )	<input type="checkbox"/>

条約証書の発給	<input type="checkbox"/> PSC <input type="checkbox"/> SC+SE+SR <input type="checkbox"/> SC <input type="checkbox"/> SE <input type="checkbox"/> SR <input type="checkbox"/> 免除	<input type="checkbox"/>
	<input type="checkbox"/> LL <input type="checkbox"/> LL免除	<input type="checkbox"/>

特記事項

臨時変更証(第1号)交付した。

<input type="checkbox"/>	<input type="checkbox"/>	<input type="checkbox"/>	<input type="checkbox"/>	<input type="checkbox"/>	<input type="checkbox"/>	<input type="checkbox"/>	<input type="checkbox"/>
--------------------------	--------------------------	--------------------------	--------------------------	--------------------------	--------------------------	--------------------------	--------------------------

<input type="checkbox"/>	<input type="checkbox"/>	<input type="checkbox"/>	<input type="checkbox"/>	<input type="checkbox"/>	<input type="checkbox"/>	<input type="checkbox"/>	<input type="checkbox"/>
<input type="checkbox"/>	<input type="checkbox"/>	<input type="checkbox"/>	<input type="checkbox"/>	<input type="checkbox"/>	<input type="checkbox"/>	<input type="checkbox"/>	<input type="checkbox"/>
<input type="checkbox"/>	<input type="checkbox"/>	<input type="checkbox"/>	<input type="checkbox"/>	<input type="checkbox"/>	<input type="checkbox"/>	<input type="checkbox"/>	<input type="checkbox"/>

指定事項

<input type="checkbox"/>	<input type="checkbox"/>	<input type="checkbox"/>	<input type="checkbox"/>	<input type="checkbox"/>	<input type="checkbox"/>	<input type="checkbox"/>	<input type="checkbox"/>
--------------------------	--------------------------	--------------------------	--------------------------	--------------------------	--------------------------	--------------------------	--------------------------

船舶検査証書の書き換えの記録(臨時変更証交付) ※臨時変更証交付以外は特記事項欄に記載

船舶検査証書の番号	三重第2号
航行区域	沿海区域 ただし、高知県宿毛市から愛媛県宇和島市に至るまで。

最大搭載人員	旅客	0人
	船員	5人
	その他の乗船者	0人
	合計	5人

その他の変更事項	条件：貨物の搭載を禁止する。 回航に限る。
----------	--------------------------

有効期間	平成19年4月24日から平成19年5月1日まで
------	-------------------------

検査基準日	3月19日	次回検査	平成18年12月19日から平成19年6月19日まで
次回検査種類	第1種中間検査		



(5) 検査の記録

(イ) 記事

主機の連続最大出力	
1471	kw

検査記録 第1種中間検査

検査造船所 松田造船(株)

継続検査     分割検査     計画保全検査

検査項目  引継ぎ 出     引継ぎ 受 (管海官庁 )

検査項目					修理等		特記
					切替 新替	その他	
外部外観検査	<input checked="" type="checkbox"/> 入渠・上架・据船		<input type="checkbox"/> 水中		<input type="checkbox"/>	<input type="checkbox"/>	<input type="checkbox"/>
船 部	海水タンク	<input type="checkbox"/> 内検	<input type="checkbox"/> 圧力試験		<input type="checkbox"/>	<input type="checkbox"/>	<input type="checkbox"/>
	清水タンク	<input type="checkbox"/> 内検	<input type="checkbox"/> 圧力試験		<input type="checkbox"/>	<input type="checkbox"/>	<input type="checkbox"/>
	油タンク	<input type="checkbox"/> 内検	<input type="checkbox"/> 圧力試験		<input type="checkbox"/>	<input type="checkbox"/>	<input type="checkbox"/>
	貨物タンク	<input type="checkbox"/> 内検	<input type="checkbox"/> 圧力試験		<input type="checkbox"/>	<input type="checkbox"/>	<input type="checkbox"/>
	その他	<input type="checkbox"/> 貨物区域	<input type="checkbox"/> ボイド	<input type="checkbox"/> E/R	<input type="checkbox"/> 単底部	<input type="checkbox"/>	<input type="checkbox"/>
	<input type="checkbox"/> P/R	<input type="checkbox"/> C/L	<input type="checkbox"/> R/T	<input type="checkbox"/> 圧力試験	<input type="checkbox"/>	<input type="checkbox"/>	
閉鎖装置・水密戸	<input checked="" type="checkbox"/> 現状検査		<input type="checkbox"/> 効力試験		<input type="checkbox"/>	<input type="checkbox"/>	<input type="checkbox"/>
舵	<input type="checkbox"/> 持ち上げ		<input type="checkbox"/> 取り外し		<input type="checkbox"/>	<input type="checkbox"/>	<input type="checkbox"/>
<input type="checkbox"/> 板厚計測	<input type="checkbox"/> 非破壊検査				<input type="checkbox"/>	<input type="checkbox"/>	<input type="checkbox"/>

検査項目					修理	換装	特記
主機	<input type="checkbox"/> 解放検査 ( <input type="checkbox"/> 定期検査準備 <input type="checkbox"/> 中間検査準備 )				<input type="checkbox"/>	<input type="checkbox"/>	<input checked="" type="checkbox"/>
<input checked="" type="checkbox"/> ディーゼル機関	<input checked="" type="checkbox"/> 解放省略 <input type="checkbox"/> 5000時間未満		(年間運転時間    前回解放からの運転時間 )		<input type="checkbox"/>	<input type="checkbox"/>	<input checked="" type="checkbox"/>
<input type="checkbox"/> その他	<input checked="" type="checkbox"/> 効力試験 ( <input checked="" type="checkbox"/> 遠隔制御装置 <input checked="" type="checkbox"/> 保護装置 )				<input type="checkbox"/>	<input type="checkbox"/>	<input checked="" type="checkbox"/>
	封印 ( <input type="checkbox"/> 不要、 <input type="checkbox"/> 実施不能 )		<input type="checkbox"/> 実施/ <input checked="" type="checkbox"/> 確認/ <input type="checkbox"/> 再封印		<input type="checkbox"/>	<input type="checkbox"/>	<input checked="" type="checkbox"/>
補機機関 (発電機駆動用)	<input type="checkbox"/> 解放検査	<input type="checkbox"/> 1号機	<input type="checkbox"/> 2号機	<input type="checkbox"/> 3号機	<input type="checkbox"/> 4号機	<input type="checkbox"/>	<input checked="" type="checkbox"/>
	<input checked="" type="checkbox"/> 解放省略	<input checked="" type="checkbox"/> 1号機	<input checked="" type="checkbox"/> 2号機	<input type="checkbox"/> 3号機	<input type="checkbox"/> 4号機	<input type="checkbox"/>	<input checked="" type="checkbox"/>
	<input checked="" type="checkbox"/> 効力試験	( <input type="checkbox"/> 保護装置 )				<input type="checkbox"/>	<input checked="" type="checkbox"/>
その他の補助機関	<input type="checkbox"/> 荷役装置	<input type="checkbox"/> サイドスラスタ	<input type="checkbox"/> その他	<input type="checkbox"/> 効力試験		<input type="checkbox"/>	<input type="checkbox"/>
ボイラー	<input type="checkbox"/> 解放検査	<input type="checkbox"/> 効力試験 ( <input type="checkbox"/> 安全弁逃気試験    MPa <input type="checkbox"/> ACC )				<input type="checkbox"/>	<input type="checkbox"/>
補機					<input type="checkbox"/>	<input type="checkbox"/>	<input type="checkbox"/>
圧力容器	<input type="checkbox"/> 解放検査	<input type="checkbox"/> 効力試験				<input type="checkbox"/>	<input type="checkbox"/>
空気圧縮機	<input type="checkbox"/> 解放検査	<input type="checkbox"/> 効力試験				<input type="checkbox"/>	<input type="checkbox"/>
ポンプ(SS、ビルジ等)	<input type="checkbox"/> 解放検査	<input checked="" type="checkbox"/> 効力試験				<input type="checkbox"/>	<input type="checkbox"/>
ポンプ(FO、LOその他)	<input type="checkbox"/> 解放検査	<input type="checkbox"/> 効力試験				<input type="checkbox"/>	<input type="checkbox"/>
管装置 (FO置タンク、船底・船外・逆止弁等)	<input checked="" type="checkbox"/> 解放検査	<input type="checkbox"/> 圧力試験	<input checked="" type="checkbox"/> 効力試験 (FOT遠隔遮断弁を含む)				<input type="checkbox"/>
動力伝達装置	<input type="checkbox"/> 解放検査 ( <input type="checkbox"/> 定期検査準備 <input type="checkbox"/> 中間検査準備 )				<input type="checkbox"/>	<input type="checkbox"/>	<input type="checkbox"/>
軸 系	プロペラ軸	右	<input type="checkbox"/> 抜き出し	<input type="checkbox"/> 部分抜き出し	<input type="checkbox"/> 精密検査	<input type="checkbox"/> プロペラ取り外し	<input type="checkbox"/>
		中央	<input type="checkbox"/> 抜き出し	<input type="checkbox"/> 部分抜き出し	<input type="checkbox"/> 精密検査	<input type="checkbox"/> プロペラ取り外し	<input type="checkbox"/>
		左	<input type="checkbox"/> 抜き出し	<input type="checkbox"/> 部分抜き出し	<input type="checkbox"/> 精密検査	<input type="checkbox"/> プロペラ取り外し	<input type="checkbox"/>
	プロペラ	<input checked="" type="checkbox"/> 外観検査	<input type="checkbox"/> 変節機構解放		<input type="checkbox"/> 効力試験		<input type="checkbox"/>
	その他	<input type="checkbox"/> 外観検査					<input type="checkbox"/>
<input checked="" type="checkbox"/> 排気管等	<input checked="" type="checkbox"/> 防熱措置	<input checked="" type="checkbox"/> 予備品	<input checked="" type="checkbox"/> 機関室閉鎖装置		<input type="checkbox"/>	<input type="checkbox"/>	<input type="checkbox"/>

検査項目					修理等		特記
					切替 新替	その他	
排水設備	<input type="checkbox"/> 解放検査	<input checked="" type="checkbox"/> 管装置外観検査	<input checked="" type="checkbox"/> 効力試験		<input type="checkbox"/>	<input type="checkbox"/>	<input type="checkbox"/>
操舵設備	<input type="checkbox"/> 圧力試験	<input checked="" type="checkbox"/> 効力試験				<input type="checkbox"/>	<input type="checkbox"/>
係船揚錨設備	<input type="checkbox"/> 圧力試験	<input type="checkbox"/> 効力試験	<input checked="" type="checkbox"/> 錨、錨鎖、係船索の外観検査		<input type="checkbox"/>	<input type="checkbox"/>	<input type="checkbox"/>
救命、消防設備	<input checked="" type="checkbox"/> 外観検査	<input type="checkbox"/> 圧力試験	<input type="checkbox"/> 効力試験		<input type="checkbox"/>	<input type="checkbox"/>	<input type="checkbox"/>
航海用具	<input checked="" type="checkbox"/> 外観検査	<input checked="" type="checkbox"/> 効力試験				<input type="checkbox"/>	<input type="checkbox"/>
危険物等積付設備	<input type="checkbox"/> 非破壊検査	<input type="checkbox"/> 外観検査	<input type="checkbox"/> 圧力試験	<input type="checkbox"/> 効力試験		<input type="checkbox"/>	<input type="checkbox"/>
防火構造	<input type="checkbox"/> 外観検査	<input type="checkbox"/> 効力試験				<input type="checkbox"/>	<input type="checkbox"/>
荷役設備	<input type="checkbox"/> 解放検査	<input type="checkbox"/> 荷重試験	<input type="checkbox"/> 圧力試験	<input type="checkbox"/> 効力試験	<input type="checkbox"/> 標示		<input type="checkbox"/>
電気設備	<input checked="" type="checkbox"/> 絶縁抵抗試験	<input checked="" type="checkbox"/> 外観検査				<input type="checkbox"/>	<input type="checkbox"/>
	<input type="checkbox"/> 効力試験 ( <input type="checkbox"/> 発電機効力 <input type="checkbox"/> 配電盤 <input checked="" type="checkbox"/> 非常停止 <input checked="" type="checkbox"/> 航海灯 )					<input type="checkbox"/>	<input type="checkbox"/>
居住、衛生、脱出設備	<input checked="" type="checkbox"/> 外観検査	<input type="checkbox"/> 効力試験				<input type="checkbox"/>	<input type="checkbox"/>
昇降設備	<input type="checkbox"/> 解放検査	<input type="checkbox"/> 荷重試験	<input type="checkbox"/> 効力試験	<input type="checkbox"/> 標示		<input type="checkbox"/>	<input type="checkbox"/>
焼却設備	<input type="checkbox"/> 効力試験	<input type="checkbox"/> 標示				<input type="checkbox"/>	<input type="checkbox"/>
コンテナ設備	<input type="checkbox"/> 外観検査					<input type="checkbox"/>	<input type="checkbox"/>
復原性の検査	<input type="checkbox"/> 復原性資料の確認	<input type="checkbox"/> 軽荷重量検査				<input type="checkbox"/>	<input type="checkbox"/>

		特記
<input checked="" type="checkbox"/> 海上試運転		<input type="checkbox"/>
<input checked="" type="checkbox"/> 満載喫水線標示の検査		<input type="checkbox"/>
<input checked="" type="checkbox"/> 無線設備(検査簿の査閲)		<input type="checkbox"/>
利用された整備認定 事業場、SS等	<input type="checkbox"/> 整備認定事業場 ( )	<input type="checkbox"/>
	<input type="checkbox"/> 救命設備SS ( )	<input type="checkbox"/>
	<input type="checkbox"/> 航海用具SS等 ( )	<input type="checkbox"/>
	<input type="checkbox"/> 内燃機関SS等 ( )	<input type="checkbox"/>
	<input checked="" type="checkbox"/> 電装事業者 (弘和電機)	<input type="checkbox"/>
条約証書の発給	<input type="checkbox"/> PSC <input type="checkbox"/> SC+SE+SR <input type="checkbox"/> SC <input type="checkbox"/> SE <input type="checkbox"/> SR <input type="checkbox"/> 免除 <input type="checkbox"/> LL <input type="checkbox"/> LL免除	<input type="checkbox"/>

特記事項

主機及び補助機関については、検査の方法B編2.3.1-2(3)を適用し解放検査に代えて効力試験(海上運転)を行った。

回航のための臨時変更証交付した。

指定事項

なし

無線免除記事外

なし

船舶検査証書の書き換えの記録(臨時変更証交付)

※臨時変更証交付以外は特記事項欄に記載

船舶検査証書の番号		三重第2号
航行区域		沿海区域 ただし、愛媛県宇和島市から高知県宿毛市に至るまで。
最大搭載人員	旅客	0人
	船員	5人
	その他の乗船者	0人
	合計	5人
その他の変更事項		条件：貨物の搭載を禁止する。 回航に限る。
有効期間		平成19年5月1日から平成19年5月8日まで

検査基準日 3月19日

次回検査 平成19年12月19日から平成20年3月19日まで

次回検査種類 第2回以降定期検査

平成19年5月1日 四国運輸局愛媛運輸支局宇和島海事事務所



(5) 検査の記録

主機の連続最大出力

(4) 記事

1471 kw

検査記録 臨時検査

検査造船所 浮上中

検査項目		<input type="checkbox"/> 継続検査 <input type="checkbox"/> 分割検査 <input type="checkbox"/> 計画保全検査 <input type="checkbox"/> 引継ぎ 出 <input type="checkbox"/> 引継ぎ 受 (管海官庁)				修理等			
						切替 新替	その他	特記	
船 体	外部外観検査	<input type="checkbox"/> 入渠・上架・据船		<input type="checkbox"/> 水中		<input type="checkbox"/>	<input type="checkbox"/>	<input type="checkbox"/>	
	内 部	海水タンク	<input type="checkbox"/> 内検	<input type="checkbox"/> 圧力試験			<input type="checkbox"/>	<input type="checkbox"/>	<input type="checkbox"/>
		清水タンク	<input type="checkbox"/> 内検	<input type="checkbox"/> 圧力試験			<input type="checkbox"/>	<input type="checkbox"/>	<input type="checkbox"/>
		油タンク	<input type="checkbox"/> 内検	<input type="checkbox"/> 圧力試験			<input type="checkbox"/>	<input type="checkbox"/>	<input type="checkbox"/>
		貨物タンク	<input type="checkbox"/> 内検	<input type="checkbox"/> 圧力試験			<input type="checkbox"/>	<input type="checkbox"/>	<input type="checkbox"/>
		その他	<input type="checkbox"/> 貨物区域 <input type="checkbox"/> ボイド <input type="checkbox"/> E/R	<input type="checkbox"/> 単底部		<input type="checkbox"/>	<input type="checkbox"/>	<input type="checkbox"/>	
		<input type="checkbox"/> P/R <input type="checkbox"/> C/L <input type="checkbox"/> R/T	<input type="checkbox"/> 圧力試験		<input type="checkbox"/>	<input type="checkbox"/>	<input type="checkbox"/>		
	閉鎖装置・水密戸	<input checked="" type="checkbox"/> 現状検査	<input type="checkbox"/> 効力試験			<input type="checkbox"/>	<input type="checkbox"/>	<input type="checkbox"/>	
	舵	<input type="checkbox"/> 持ち上げ	<input type="checkbox"/> 取り外し			<input type="checkbox"/>	<input type="checkbox"/>	<input type="checkbox"/>	
	<input type="checkbox"/> 板厚計測	<input type="checkbox"/> 非破壊検査		<input type="checkbox"/>	<input type="checkbox"/>	<input type="checkbox"/>	<input type="checkbox"/>	<input type="checkbox"/>	
機 関	主機	<input type="checkbox"/> 解放検査 ( <input type="checkbox"/> 定期検査準備 <input type="checkbox"/> 中間検査準備 )				<input type="checkbox"/>	<input type="checkbox"/>	<input type="checkbox"/>	
	<input checked="" type="checkbox"/> ディーゼル機関	<input type="checkbox"/> 解放省略 <input type="checkbox"/> 5000時間未満		(年間運転時間    前回解放からの運転時間)		<input type="checkbox"/>	<input type="checkbox"/>	<input type="checkbox"/>	
	<input type="checkbox"/> その他	<input checked="" type="checkbox"/> 効力試験 ( <input checked="" type="checkbox"/> 遠隔制御装置 <input type="checkbox"/> 保護装置 )		<input type="checkbox"/> 封印 ( <input type="checkbox"/> 不要、 <input type="checkbox"/> 実施不能 ) <input type="checkbox"/> 実施/ <input type="checkbox"/> 確認/ <input type="checkbox"/> 再封印		<input type="checkbox"/>	<input type="checkbox"/>	<input type="checkbox"/>	
	補機機関 (発電機駆動用)	<input type="checkbox"/> 解放検査	<input type="checkbox"/> 1号機 <input type="checkbox"/> 2号機 <input type="checkbox"/> 3号機 <input type="checkbox"/> 4号機			<input type="checkbox"/>	<input type="checkbox"/>	<input type="checkbox"/>	
		<input type="checkbox"/> 解放省略	<input type="checkbox"/> 1号機 <input type="checkbox"/> 2号機 <input type="checkbox"/> 3号機 <input type="checkbox"/> 4号機			<input type="checkbox"/>	<input type="checkbox"/>	<input type="checkbox"/>	
		<input checked="" type="checkbox"/> 効力試験	<input type="checkbox"/> 保護装置			<input type="checkbox"/>	<input type="checkbox"/>	<input type="checkbox"/>	
	その他の補助機関	<input type="checkbox"/> 荷役装置	<input type="checkbox"/> サイドスラスタ <input type="checkbox"/> その他	<input type="checkbox"/> 効力試験		<input type="checkbox"/>	<input type="checkbox"/>	<input type="checkbox"/>	
	ボイラー	<input type="checkbox"/> 解放検査	<input type="checkbox"/> 効力試験 ( <input type="checkbox"/> 安全弁逃気試験    MPa <input type="checkbox"/> ACC )		<input type="checkbox"/>	<input type="checkbox"/>	<input type="checkbox"/>		
	補機			<input type="checkbox"/>	<input type="checkbox"/>	<input type="checkbox"/>	<input type="checkbox"/>	<input type="checkbox"/>	
	圧力容器	<input type="checkbox"/> 解放検査	<input type="checkbox"/> 効力試験		<input type="checkbox"/>	<input type="checkbox"/>	<input type="checkbox"/>		
空気圧縮機	<input type="checkbox"/> 解放検査	<input type="checkbox"/> 効力試験		<input type="checkbox"/>	<input type="checkbox"/>	<input type="checkbox"/>			
ポンプ(GS、ピル等)	<input type="checkbox"/> 解放検査	<input type="checkbox"/> 効力試験		<input type="checkbox"/>	<input type="checkbox"/>	<input type="checkbox"/>			
ポンプ(FO、LOその他)	<input type="checkbox"/> 解放検査	<input type="checkbox"/> 効力試験		<input type="checkbox"/>	<input type="checkbox"/>	<input type="checkbox"/>			
管装置 (FO 置タンク、船底・船外・逆止弁等)	<input type="checkbox"/> 解放検査	<input type="checkbox"/> 圧力試験	<input type="checkbox"/> 効力試験 (FOT遠隔遮断弁を含む)		<input type="checkbox"/>	<input type="checkbox"/>	<input type="checkbox"/>		
動力伝達装置	<input type="checkbox"/> 解放検査 ( <input type="checkbox"/> 定期検査準備 <input type="checkbox"/> 中間検査準備 )				<input type="checkbox"/>	<input type="checkbox"/>	<input type="checkbox"/>		
軸 系	プロペラ軸	右	<input type="checkbox"/> 抜き出し	<input type="checkbox"/> 部分抜き出し	<input type="checkbox"/> 精密検査 <input type="checkbox"/> プロペラ取り外し	<input type="checkbox"/>	<input type="checkbox"/>	<input type="checkbox"/>	
		中央	<input type="checkbox"/> 抜き出し	<input type="checkbox"/> 部分抜き出し	<input type="checkbox"/> 精密検査 <input type="checkbox"/> プロペラ取り外し	<input type="checkbox"/>	<input type="checkbox"/>	<input type="checkbox"/>	
		左	<input type="checkbox"/> 抜き出し	<input type="checkbox"/> 部分抜き出し	<input type="checkbox"/> 精密検査 <input type="checkbox"/> プロペラ取り外し	<input type="checkbox"/>	<input type="checkbox"/>	<input type="checkbox"/>	
	プロペラ	<input type="checkbox"/> 外観検査 <input type="checkbox"/> 変節機構解放		<input type="checkbox"/> 効力試験		<input type="checkbox"/>	<input type="checkbox"/>	<input type="checkbox"/>	
その他	<input type="checkbox"/> 外観検査				<input type="checkbox"/>	<input type="checkbox"/>	<input type="checkbox"/>		
<input checked="" type="checkbox"/> 排気管等	<input type="checkbox"/> 防熱措置	<input type="checkbox"/> 予備品	<input checked="" type="checkbox"/> 機関室閉鎖装置		<input type="checkbox"/>	<input type="checkbox"/>	<input type="checkbox"/>		
排水設備	<input type="checkbox"/> 解放検査	<input type="checkbox"/> 管装置外観検査	<input checked="" type="checkbox"/> 効力試験		<input type="checkbox"/>	<input type="checkbox"/>	<input type="checkbox"/>		
操舵設備	<input type="checkbox"/> 圧力試験	<input checked="" type="checkbox"/> 効力試験		<input type="checkbox"/>	<input type="checkbox"/>	<input type="checkbox"/>			
係船揚錨設備	<input type="checkbox"/> 圧力試験	<input type="checkbox"/> 効力試験	<input type="checkbox"/> 錨、錨鎖、係船索の外観検査		<input type="checkbox"/>	<input type="checkbox"/>	<input type="checkbox"/>		
救命、消防設備	<input checked="" type="checkbox"/> 外観検査	<input type="checkbox"/> 圧力試験	<input type="checkbox"/> 効力試験		<input type="checkbox"/>	<input type="checkbox"/>	<input type="checkbox"/>		
航海用具	<input type="checkbox"/> 外観検査	<input checked="" type="checkbox"/> 効力試験		<input type="checkbox"/>	<input type="checkbox"/>	<input type="checkbox"/>			
危険物等積付設備	<input type="checkbox"/> 非破壊検査	<input type="checkbox"/> 外観検査	<input type="checkbox"/> 圧力試験	<input type="checkbox"/> 効力試験		<input type="checkbox"/>	<input type="checkbox"/>		
防火構造	<input type="checkbox"/> 外観検査	<input type="checkbox"/> 効力試験		<input type="checkbox"/>	<input type="checkbox"/>	<input type="checkbox"/>			
荷役設備	<input type="checkbox"/> 解放検査	<input type="checkbox"/> 荷重試験	<input type="checkbox"/> 圧力試験	<input type="checkbox"/> 効力試験	<input type="checkbox"/> 標示		<input type="checkbox"/>		
電気設備	<input type="checkbox"/> 絶縁抵抗試験	<input type="checkbox"/> 外観検査		<input type="checkbox"/>	<input type="checkbox"/>	<input type="checkbox"/>			
	<input type="checkbox"/> 効力試験 ( <input type="checkbox"/> 発電機効力 <input type="checkbox"/> 配電盤 <input checked="" type="checkbox"/> 非常停止 <input checked="" type="checkbox"/> 航海灯 )			<input type="checkbox"/>	<input type="checkbox"/>	<input type="checkbox"/>			
居住、衛生、脱出設備	<input checked="" type="checkbox"/> 外観検査	<input type="checkbox"/> 効力試験		<input type="checkbox"/>	<input type="checkbox"/>	<input type="checkbox"/>			
昇降設備	<input type="checkbox"/> 解放検査	<input type="checkbox"/> 荷重試験	<input type="checkbox"/> 効力試験	<input type="checkbox"/> 標示		<input type="checkbox"/>			
焼却設備	<input type="checkbox"/> 効力試験	<input type="checkbox"/> 標示		<input type="checkbox"/>	<input type="checkbox"/>	<input type="checkbox"/>			
コンテナ設備	<input type="checkbox"/> 外観検査		<input type="checkbox"/>	<input type="checkbox"/>	<input type="checkbox"/>	<input type="checkbox"/>			
復原性の検査	<input type="checkbox"/> 復原性資料の確認		<input type="checkbox"/> 軽荷重量検査		<input type="checkbox"/>	<input type="checkbox"/>	<input type="checkbox"/>		

<input type="checkbox"/> 海上試運転	<input type="checkbox"/>
<input type="checkbox"/> 満載喫水線標示の検査	<input type="checkbox"/>
<input type="checkbox"/> 無線設備(検査簿の査閲)	<input type="checkbox"/>

利用された整備認定事業場、SS等	<input type="checkbox"/> 整備認定事業場 ( )	<input type="checkbox"/>
	<input type="checkbox"/> 救命設備SS ( )	<input type="checkbox"/>
	<input type="checkbox"/> 航海用具SS等 ( )	<input type="checkbox"/>
	<input type="checkbox"/> 内燃機関SS等 ( )	<input type="checkbox"/>
	<input type="checkbox"/> 電装事業者 ( )	<input type="checkbox"/>

条約証書の発給	<input type="checkbox"/> PSC <input type="checkbox"/> SC+SE+SR <input type="checkbox"/> SC <input type="checkbox"/> SE <input type="checkbox"/> SR <input type="checkbox"/> 免除 <input type="checkbox"/> LL <input type="checkbox"/> LL免除	<input type="checkbox"/>
---------	---	--------------------------

特記事項  
受検地への回航のため、臨時変更証(第76号)交付した。

<input type="checkbox"/>	<input type="checkbox"/>	<input type="checkbox"/>	<input type="checkbox"/>	<input type="checkbox"/>	<input type="checkbox"/>
<input type="checkbox"/>	<input type="checkbox"/>	<input type="checkbox"/>	<input type="checkbox"/>	<input type="checkbox"/>	<input type="checkbox"/>
<input type="checkbox"/>	<input type="checkbox"/>	<input type="checkbox"/>	<input type="checkbox"/>	<input type="checkbox"/>	<input type="checkbox"/>
<input type="checkbox"/>	<input type="checkbox"/>	<input type="checkbox"/>	<input type="checkbox"/>	<input type="checkbox"/>	<input type="checkbox"/>

指定事項	無線免除記事外 なし
------	---------------

船舶検査証書の書き換えの記録(臨時変更証交付) ※臨時変更証交付以外は特記事項欄に記載

船舶検査証書の番号	三重第2号	
航行区域	沿海区域 ただし、高知県宿毛市から愛媛県宇和島市に至るまで。	
最大搭載人員	旅客	0人
	船員	5人
	その他の乗船者	0人
	合計	5人
その他の変更事項	条件：貨物の搭載を禁止する。 回航に限る。	
有効期間	平成20年4月8日から平成20年4月22日まで	

検査基準日 3月19日    次回検査 平成19年12月19日から平成20年3月19日まで  
 次回検査種類 第2回以降定期検査

平成20年3月25日 四国運輸局高知運輸支局



主機の連続最大出力	
1471	k w

(5) 検査の記録

(イ) 記事

検査記録 第2回以降定期検査

検査造船所 松田造船(有)

検査項目		<input type="checkbox"/> 継続検査	<input type="checkbox"/> 分割検査	<input type="checkbox"/> 計画保全検査	修理等		特記
		<input type="checkbox"/> 引継ぎ 出	<input type="checkbox"/> 引継ぎ 受	(管海官庁)	切替 新替	その他	
船 体	外部外観検査	<input checked="" type="checkbox"/> 入渠・上架・据船	<input type="checkbox"/> 水中		<input type="checkbox"/>	<input type="checkbox"/>	<input type="checkbox"/>
	内 部	海水タンク	<input type="checkbox"/> 内検	<input type="checkbox"/> 圧力試験	<input type="checkbox"/>	<input type="checkbox"/>	<input type="checkbox"/>
		清水タンク	<input type="checkbox"/> 内検	<input type="checkbox"/> 圧力試験	<input type="checkbox"/>	<input type="checkbox"/>	<input type="checkbox"/>
		油タンク	<input checked="" type="checkbox"/> 内検	<input type="checkbox"/> 圧力試験	<input type="checkbox"/>	<input type="checkbox"/>	<input type="checkbox"/>
		貨物タンク	<input type="checkbox"/> 内検	<input type="checkbox"/> 圧力試験	<input type="checkbox"/>	<input type="checkbox"/>	<input type="checkbox"/>
		その他	<input type="checkbox"/> 貨物区域 <input checked="" type="checkbox"/> ボイド <input checked="" type="checkbox"/> E/R <input checked="" type="checkbox"/> 単底部 <input type="checkbox"/> P/R <input checked="" type="checkbox"/> C/L <input checked="" type="checkbox"/> R/T <input type="checkbox"/> 圧力試験	<input type="checkbox"/>	<input type="checkbox"/>	<input type="checkbox"/>	<input type="checkbox"/>
	閉鎖装置・水密戸	<input checked="" type="checkbox"/> 現状検査 <input type="checkbox"/> 効力試験	<input type="checkbox"/>	<input type="checkbox"/>	<input type="checkbox"/>	<input type="checkbox"/>	<input type="checkbox"/>
	舵	<input type="checkbox"/> 持ち上げ <input checked="" type="checkbox"/> 取り外し	<input type="checkbox"/>	<input type="checkbox"/>	<input type="checkbox"/>	<input type="checkbox"/>	<input type="checkbox"/>
<input type="checkbox"/> 板厚計測 <input type="checkbox"/> 非破壊検査		<input type="checkbox"/>	<input type="checkbox"/>	<input type="checkbox"/>	<input type="checkbox"/>	<input type="checkbox"/>	

機 関	主機	<input type="checkbox"/> 解放検査 ( <input type="checkbox"/> 定期検査準備 <input type="checkbox"/> 中間検査準備 ) <input checked="" type="checkbox"/> 解放省略 <input type="checkbox"/> 5000時間未満 (年間運転時間 前回解放からの運転時間) <input checked="" type="checkbox"/> 効力試験 ( <input checked="" type="checkbox"/> 遠隔制御装置 <input checked="" type="checkbox"/> 保護装置 ) 封印 ( <input type="checkbox"/> 不要、 <input type="checkbox"/> 実施不能 ) <input type="checkbox"/> 実施/ <input checked="" type="checkbox"/> 確認/ <input type="checkbox"/> 再封印	<input type="checkbox"/>	<input type="checkbox"/>	<input checked="" type="checkbox"/>
	補機機関 (発電機駆動用)	<input checked="" type="checkbox"/> 解放検査 <input checked="" type="checkbox"/> 1号機 <input checked="" type="checkbox"/> 2号機 <input type="checkbox"/> 3号機 <input type="checkbox"/> 4号機 <input type="checkbox"/> 解放省略 <input type="checkbox"/> 1号機 <input type="checkbox"/> 2号機 <input type="checkbox"/> 3号機 <input type="checkbox"/> 4号機 <input type="checkbox"/> 効力試験 ( <input type="checkbox"/> 保護装置 )	<input type="checkbox"/>	<input type="checkbox"/>	<input checked="" type="checkbox"/>
	その他の補助機関	<input type="checkbox"/> 荷役装置 <input type="checkbox"/> サイドスラスタ <input type="checkbox"/> その他 <input type="checkbox"/> 効力試験	<input type="checkbox"/>	<input type="checkbox"/>	<input type="checkbox"/>
	ボイラー	<input type="checkbox"/> 解放検査 <input type="checkbox"/> 効力試験 ( <input type="checkbox"/> 安全弁逃気試験 MPa <input type="checkbox"/> ACC )	<input type="checkbox"/>	<input type="checkbox"/>	<input type="checkbox"/>
	補機		<input type="checkbox"/>	<input type="checkbox"/>	<input type="checkbox"/>
	圧力容器	<input type="checkbox"/> 解放検査 <input type="checkbox"/> 効力試験	<input type="checkbox"/>	<input type="checkbox"/>	<input type="checkbox"/>
	空気圧縮機	<input type="checkbox"/> 解放検査 <input type="checkbox"/> 効力試験	<input type="checkbox"/>	<input type="checkbox"/>	<input type="checkbox"/>
	ポンプ(GS、ビル等)	<input checked="" type="checkbox"/> 解放検査 <input type="checkbox"/> 効力試験	<input type="checkbox"/>	<input type="checkbox"/>	<input type="checkbox"/>
	ポンプ(FO、LOその他)	<input checked="" type="checkbox"/> 解放検査 <input type="checkbox"/> 効力試験	<input type="checkbox"/>	<input type="checkbox"/>	<input type="checkbox"/>
	管装置 (FO 置タンク、船底・船外・逆止弁等)	<input checked="" type="checkbox"/> 解放検査 <input type="checkbox"/> 圧力試験 <input checked="" type="checkbox"/> 効力試験 (FOT遠隔遮断弁を含む)	<input type="checkbox"/>	<input type="checkbox"/>	<input type="checkbox"/>
動力伝達装置	<input checked="" type="checkbox"/> 解放検査 ( <input checked="" type="checkbox"/> 定期検査準備 <input type="checkbox"/> 中間検査準備 )	<input type="checkbox"/>	<input type="checkbox"/>	<input checked="" type="checkbox"/>	
軸 系	プロペラ軸	右 <input checked="" type="checkbox"/> 抜き出し <input type="checkbox"/> 部分抜き出し <input type="checkbox"/> 精密検査 <input checked="" type="checkbox"/> プロペラ取り外し 中央 <input type="checkbox"/> 抜き出し <input type="checkbox"/> 部分抜き出し <input type="checkbox"/> 精密検査 <input type="checkbox"/> プロペラ取り外し 左 <input checked="" type="checkbox"/> 抜き出し <input type="checkbox"/> 部分抜き出し <input type="checkbox"/> 精密検査 <input checked="" type="checkbox"/> プロペラ取り外し	<input type="checkbox"/>	<input type="checkbox"/>	<input type="checkbox"/>
	プロペラ	<input checked="" type="checkbox"/> 外観検査 <input type="checkbox"/> 変節機構解放 <input type="checkbox"/> 効力試験	<input type="checkbox"/>	<input type="checkbox"/>	<input type="checkbox"/>
	その他	<input type="checkbox"/> 外観検査	<input type="checkbox"/>	<input type="checkbox"/>	<input type="checkbox"/>
<input checked="" type="checkbox"/> 排気管等 <input checked="" type="checkbox"/> 防熱措置 <input checked="" type="checkbox"/> 予備品 <input checked="" type="checkbox"/> 機関室閉鎖装置			<input type="checkbox"/>	<input type="checkbox"/>	<input type="checkbox"/>

					修理等		特記
					切替 新替	その他	
排水設備	<input checked="" type="checkbox"/> 解放検査	<input checked="" type="checkbox"/> 管装置外観検査	<input type="checkbox"/> 効力試験		<input type="checkbox"/>	<input type="checkbox"/>	<input type="checkbox"/>
操舵設備	<input type="checkbox"/> 圧力試験	<input checked="" type="checkbox"/> 効力試験			<input type="checkbox"/>	<input type="checkbox"/>	<input type="checkbox"/>
係船揚錨設備	<input type="checkbox"/> 圧力試験	<input type="checkbox"/> 効力試験	<input checked="" type="checkbox"/> 錨、錨鎖、係船索の外観検査		<input type="checkbox"/>	<input type="checkbox"/>	<input type="checkbox"/>
救命、消防設備	<input checked="" type="checkbox"/> 外観検査	<input type="checkbox"/> 圧力試験	<input checked="" type="checkbox"/> 効力試験		<input type="checkbox"/>	<input type="checkbox"/>	<input type="checkbox"/>
航海用具	<input checked="" type="checkbox"/> 外観検査	<input checked="" type="checkbox"/> 効力試験			<input type="checkbox"/>	<input type="checkbox"/>	<input type="checkbox"/>
危険物等積付設備	<input type="checkbox"/> 非破壊検査	<input type="checkbox"/> 外観検査	<input type="checkbox"/> 圧力試験 <input type="checkbox"/> 効力試験		<input type="checkbox"/>	<input type="checkbox"/>	<input type="checkbox"/>
防火構造	<input type="checkbox"/> 外観検査	<input type="checkbox"/> 効力試験			<input type="checkbox"/>	<input type="checkbox"/>	<input type="checkbox"/>
荷役設備	<input type="checkbox"/> 解放検査	<input type="checkbox"/> 荷重試験 <input type="checkbox"/> 圧力試験 <input type="checkbox"/> 効力試験	<input type="checkbox"/> 標示		<input type="checkbox"/>	<input type="checkbox"/>	<input type="checkbox"/>
電気設備	<input checked="" type="checkbox"/> 絶縁抵抗試験 <input checked="" type="checkbox"/> 外観検査 <input checked="" type="checkbox"/> 効力試験 ( <input checked="" type="checkbox"/> 発電機効力 <input checked="" type="checkbox"/> 配電盤 <input checked="" type="checkbox"/> 非常停止 <input checked="" type="checkbox"/> 航海灯 )				<input type="checkbox"/>	<input type="checkbox"/>	<input type="checkbox"/>
居住、衛生、脱出設備	<input checked="" type="checkbox"/> 外観検査	<input checked="" type="checkbox"/> 効力試験			<input type="checkbox"/>	<input type="checkbox"/>	<input type="checkbox"/>
昇降設備	<input type="checkbox"/> 解放検査	<input type="checkbox"/> 荷重試験 <input type="checkbox"/> 効力試験	<input type="checkbox"/> 標示		<input type="checkbox"/>	<input type="checkbox"/>	<input type="checkbox"/>
焼却設備	<input type="checkbox"/> 効力試験	<input type="checkbox"/> 標示			<input type="checkbox"/>	<input type="checkbox"/>	<input type="checkbox"/>
コンテナ設備	<input type="checkbox"/> 外観検査				<input type="checkbox"/>	<input type="checkbox"/>	<input type="checkbox"/>
復原性の検査	<input checked="" type="checkbox"/> 復原性資料の確認	<input type="checkbox"/> 軽荷重量検査			<input type="checkbox"/>	<input type="checkbox"/>	<input type="checkbox"/>



<input checked="" type="checkbox"/> 海上試運転		特記	<input type="checkbox"/>
<input checked="" type="checkbox"/> 満載喫水線標示の検査			<input type="checkbox"/>
<input checked="" type="checkbox"/> 無線設備(検査簿の査閲)			<input type="checkbox"/>
利用された整備認定 事業場、SS等	<input type="checkbox"/> 整備認定事業場 ( )		<input type="checkbox"/>
	<input type="checkbox"/> 救命設備SS ( )		<input type="checkbox"/>
	<input type="checkbox"/> 航海用具SS等 ( )		<input type="checkbox"/>
	<input type="checkbox"/> 内燃機関SS等 ( )		<input type="checkbox"/>
	<input checked="" type="checkbox"/> 電装事業者 (弘和電機)		<input type="checkbox"/>
条約証書の発給	<input type="checkbox"/> PSC <input type="checkbox"/> SC+SE+SR <input type="checkbox"/> SC <input type="checkbox"/> SE <input type="checkbox"/> SR <input type="checkbox"/> 免除 <input type="checkbox"/> LL <input type="checkbox"/> LL免除		<input type="checkbox"/>

特記事項

H) 船体全般良好。特記加修事項なし。海上運転実施した。

E) 主機関の解放について船主申し出により、本船主機関はH18.4.24(特1中検査)時に両舷機新替しているため、検査の方法B編2.3.1-2(1)により解放省略とした。

主機関の定期検査準備の解放検査をH23.4.24までに実施することを、船主に申し伝えた。

両舷補助機関及び主機関用減速機については高知運輸支局に委嘱した、両舷補助機関ピストン、ロッドボルト、ロッドメタル、メインメタル、スラストメタル全数新替。

両舷減速機ピニオンギアに歯当り不良が認められた為、前進側ピニオンギヤ・後進側ピニオンギヤ・出力軸ギヤを新替。海上運転実施し、減速機歯当り確認の為ピープホール開放し問題の無い事を確認したが、次回中間検査時にも歯当り確認を要す。

プロペラ軸抜き出し、MF実施せず。プロペラ取り外した。

減速機交換部品の製造に必要なため、係船地回航の臨時航行許可証(2号・3号)、試運転の臨時航行許可証(4号)交付した。

就航地回航のための臨時変更証(1号)交付した。

指定事項

無線免除記事外

<input type="checkbox"/>	<input type="checkbox"/>	<input type="checkbox"/>	<input type="checkbox"/>	<input type="checkbox"/>	<input type="checkbox"/>	<input type="checkbox"/>	<input type="checkbox"/>	<input type="checkbox"/>	<input type="checkbox"/>
<input type="checkbox"/>	<input type="checkbox"/>	<input type="checkbox"/>	<input type="checkbox"/>	<input type="checkbox"/>	<input type="checkbox"/>	<input type="checkbox"/>	<input type="checkbox"/>	<input type="checkbox"/>	<input type="checkbox"/>
<input type="checkbox"/>	<input type="checkbox"/>	<input type="checkbox"/>	<input type="checkbox"/>	<input type="checkbox"/>	<input type="checkbox"/>	<input type="checkbox"/>	<input type="checkbox"/>	<input type="checkbox"/>	<input type="checkbox"/>
<input type="checkbox"/>	<input type="checkbox"/>	<input type="checkbox"/>	<input type="checkbox"/>	<input type="checkbox"/>	<input type="checkbox"/>	<input type="checkbox"/>	<input type="checkbox"/>	<input type="checkbox"/>	<input type="checkbox"/>

船舶検査証書の書き換えの記録(臨時変更証交付) ※臨時変更証交付以外は特記事項欄に記載

船舶検査証書の番号	第5号	
航行区域	沿海区域 ただし、愛媛県宇和島市から高知県宿毛市に至るまで。	
最大搭載人員	旅客	0人
	船員	5人
	その他の乗船者	0人
	合計	5人
その他の変更事項	条件：貨物の搭載を禁止する。 回航に限る。	
有効期間	平成20年5月22日から平成20年6月5日まで	

検査基準日 3月19日 次回検査 平成20年12月19日から平成21年6月19日まで  
 次回検査種類 第1種中間検査



(5) 検査の記録

主機の連続最大出力

(イ) 記事

1471 kw

検査記録 臨時検査 検査造船所 浮上中

検査項目		<input type="checkbox"/> 継続検査 <input type="checkbox"/> 分割検査 <input type="checkbox"/> 計画保全検査 <input type="checkbox"/> 引継ぎ 出 <input type="checkbox"/> 引継ぎ 受 (管海官庁 )			修理等		
					切替 新替	その他	特記
船 体	外部外観検査	<input type="checkbox"/> 入渠・上架・据船 <input type="checkbox"/> 水中		<input type="checkbox"/>	<input type="checkbox"/>	<input type="checkbox"/>	
	内 部	海水タンク	<input type="checkbox"/> 内検	<input type="checkbox"/> 圧力試験	<input type="checkbox"/>	<input type="checkbox"/>	<input type="checkbox"/>
		清水タンク	<input type="checkbox"/> 内検	<input type="checkbox"/> 圧力試験	<input type="checkbox"/>	<input type="checkbox"/>	<input type="checkbox"/>
		油タンク	<input type="checkbox"/> 内検	<input type="checkbox"/> 圧力試験	<input type="checkbox"/>	<input type="checkbox"/>	<input type="checkbox"/>
		貨物タンク	<input type="checkbox"/> 内検	<input type="checkbox"/> 圧力試験	<input type="checkbox"/>	<input type="checkbox"/>	<input type="checkbox"/>
		その他	<input type="checkbox"/> 貨物区域 <input type="checkbox"/> ボイド <input type="checkbox"/> E/R <input type="checkbox"/> 単底部 <input type="checkbox"/> P/R <input type="checkbox"/> C/L <input type="checkbox"/> R/T <input type="checkbox"/> 圧力試験	<input type="checkbox"/>	<input type="checkbox"/>	<input type="checkbox"/>	<input type="checkbox"/>
	閉鎖装置・水密戸	<input checked="" type="checkbox"/> 現状検査 <input type="checkbox"/> 効力試験	<input type="checkbox"/>	<input type="checkbox"/>	<input type="checkbox"/>	<input type="checkbox"/>	
	舵	<input type="checkbox"/> 持ち上げ <input type="checkbox"/> 取り外し	<input type="checkbox"/>	<input type="checkbox"/>	<input type="checkbox"/>	<input type="checkbox"/>	
	<input type="checkbox"/> 板厚計測 <input type="checkbox"/> 非破壊検査		<input type="checkbox"/>	<input type="checkbox"/>	<input type="checkbox"/>	<input type="checkbox"/>	
						修理	換装
機 関	主機	<input type="checkbox"/> 解放検査 ( <input type="checkbox"/> 定期検査準備 <input type="checkbox"/> 中間検査準備 ) <input type="checkbox"/> 解放省略 <input type="checkbox"/> 5000時間未満 (年間運転時間    前回解放からの運転時間 ) <input checked="" type="checkbox"/> 効力試験 ( <input type="checkbox"/> 遠隔制御装置 <input type="checkbox"/> 保護装置 ) 封印 ( <input type="checkbox"/> 不要、 <input type="checkbox"/> 実施不能 ) <input type="checkbox"/> 実施/ <input type="checkbox"/> 確認/ <input type="checkbox"/> 再封印			<input type="checkbox"/>	<input type="checkbox"/>	<input type="checkbox"/>
	補機機関 (発電機駆動用)	<input type="checkbox"/> 解放検査 <input type="checkbox"/> 1号機 <input type="checkbox"/> 2号機 <input type="checkbox"/> 3号機 <input type="checkbox"/> 4号機 <input type="checkbox"/> 解放省略 <input type="checkbox"/> 1号機 <input type="checkbox"/> 2号機 <input type="checkbox"/> 3号機 <input type="checkbox"/> 4号機 <input checked="" type="checkbox"/> 効力試験 ( <input type="checkbox"/> 保護装置 )	<input type="checkbox"/>	<input type="checkbox"/>	<input type="checkbox"/>		
	その他の補助機関	<input type="checkbox"/> 荷役装置 <input type="checkbox"/> サイドスラスタ <input type="checkbox"/> その他 <input type="checkbox"/> 効力試験	<input type="checkbox"/>	<input type="checkbox"/>	<input type="checkbox"/>		
	ボイラー	<input type="checkbox"/> 解放検査 <input type="checkbox"/> 効力試験 ( <input type="checkbox"/> 安全弁逃気試験    MPa <input type="checkbox"/> ACC )	<input type="checkbox"/>	<input type="checkbox"/>	<input type="checkbox"/>		
	補機		<input type="checkbox"/>	<input type="checkbox"/>	<input type="checkbox"/>		
	圧力容器	<input type="checkbox"/> 解放検査 <input type="checkbox"/> 効力試験	<input type="checkbox"/>	<input type="checkbox"/>	<input type="checkbox"/>		
	空気圧縮機	<input type="checkbox"/> 解放検査 <input type="checkbox"/> 効力試験	<input type="checkbox"/>	<input type="checkbox"/>	<input type="checkbox"/>		
	ポンプ(GS、D/B等)	<input type="checkbox"/> 解放検査 <input type="checkbox"/> 効力試験	<input type="checkbox"/>	<input type="checkbox"/>	<input type="checkbox"/>		
	ポンプ(FO、LOその他)	<input type="checkbox"/> 解放検査 <input type="checkbox"/> 効力試験	<input type="checkbox"/>	<input type="checkbox"/>	<input type="checkbox"/>		
	管装置 (FO 置タンク、船底・船外・逆止弁等)	<input type="checkbox"/> 解放検査 <input type="checkbox"/> 圧力試験 <input type="checkbox"/> 効力試験 (FOT遠隔遮断弁を含む)	<input type="checkbox"/>	<input type="checkbox"/>	<input type="checkbox"/>		
動力伝達装置	<input type="checkbox"/> 解放検査 ( <input type="checkbox"/> 定期検査準備 <input type="checkbox"/> 中間検査準備 )	<input type="checkbox"/>	<input type="checkbox"/>	<input type="checkbox"/>			
軸 系	プロペラ軸	右	<input type="checkbox"/> 抜き出し <input type="checkbox"/> 部分抜き出し <input type="checkbox"/> 精密検査 <input type="checkbox"/> プロペラ取り外し	<input type="checkbox"/>	<input type="checkbox"/>	<input type="checkbox"/>	
		中央	<input type="checkbox"/> 抜き出し <input type="checkbox"/> 部分抜き出し <input type="checkbox"/> 精密検査 <input type="checkbox"/> プロペラ取り外し	<input type="checkbox"/>	<input type="checkbox"/>	<input type="checkbox"/>	
		左	<input type="checkbox"/> 抜き出し <input type="checkbox"/> 部分抜き出し <input type="checkbox"/> 精密検査 <input type="checkbox"/> プロペラ取り外し	<input type="checkbox"/>	<input type="checkbox"/>	<input type="checkbox"/>	
	プロペラ	<input type="checkbox"/> 外観検査 <input type="checkbox"/> 変節機構解放 <input type="checkbox"/> 効力試験	<input type="checkbox"/>	<input type="checkbox"/>	<input type="checkbox"/>		
その他	<input type="checkbox"/> 外観検査	<input type="checkbox"/>	<input type="checkbox"/>	<input type="checkbox"/>			
<input checked="" type="checkbox"/> 排気管等	<input type="checkbox"/> 防熱措置 <input type="checkbox"/> 予備品 <input checked="" type="checkbox"/> 機関室閉鎖装置	<input type="checkbox"/>	<input type="checkbox"/>	<input type="checkbox"/>			
					修理等	特記	
					切替 新替	その他	特記
排水設備	<input type="checkbox"/> 解放検査 <input type="checkbox"/> 管装置外観検査 <input checked="" type="checkbox"/> 効力試験	<input type="checkbox"/>	<input type="checkbox"/>	<input type="checkbox"/>			
操舵設備	<input type="checkbox"/> 圧力試験 <input checked="" type="checkbox"/> 効力試験	<input type="checkbox"/>	<input type="checkbox"/>	<input type="checkbox"/>			
係船揚錨設備	<input type="checkbox"/> 圧力試験 <input type="checkbox"/> 効力試験 <input type="checkbox"/> 錨、錨鎖、係船索の外観検査	<input type="checkbox"/>	<input type="checkbox"/>	<input type="checkbox"/>			
救命、消防設備	<input checked="" type="checkbox"/> 外観検査 <input type="checkbox"/> 圧力試験 <input type="checkbox"/> 効力試験	<input type="checkbox"/>	<input type="checkbox"/>	<input type="checkbox"/>			
航海用具	<input checked="" type="checkbox"/> 外観検査 <input checked="" type="checkbox"/> 効力試験	<input type="checkbox"/>	<input type="checkbox"/>	<input type="checkbox"/>			
危険物等積付設備	<input type="checkbox"/> 非破壊検査 <input type="checkbox"/> 外観検査 <input type="checkbox"/> 圧力試験 <input type="checkbox"/> 効力試験	<input type="checkbox"/>	<input type="checkbox"/>	<input type="checkbox"/>			
防火構造	<input type="checkbox"/> 外観検査 <input type="checkbox"/> 効力試験	<input type="checkbox"/>	<input type="checkbox"/>	<input type="checkbox"/>			
荷役設備	<input type="checkbox"/> 解放検査 <input type="checkbox"/> 荷重試験 <input type="checkbox"/> 圧力試験 <input type="checkbox"/> 効力試験 <input type="checkbox"/> 標示	<input type="checkbox"/>	<input type="checkbox"/>	<input type="checkbox"/>			
電気設備	<input type="checkbox"/> 絶縁抵抗試験 <input type="checkbox"/> 外観検査 <input checked="" type="checkbox"/> 効力試験 ( <input type="checkbox"/> 発電機効力 <input type="checkbox"/> 配電盤 <input checked="" type="checkbox"/> 非常停止 <input checked="" type="checkbox"/> 航海灯 )	<input type="checkbox"/>	<input type="checkbox"/>	<input type="checkbox"/>			
居住、衛生、脱出設備	<input checked="" type="checkbox"/> 外観検査 <input type="checkbox"/> 効力試験	<input type="checkbox"/>	<input type="checkbox"/>	<input type="checkbox"/>			
昇降設備	<input type="checkbox"/> 解放検査 <input type="checkbox"/> 荷重試験 <input type="checkbox"/> 効力試験 <input type="checkbox"/> 標示	<input type="checkbox"/>	<input type="checkbox"/>	<input type="checkbox"/>			
焼却設備	<input type="checkbox"/> 効力試験 <input type="checkbox"/> 標示	<input type="checkbox"/>	<input type="checkbox"/>	<input type="checkbox"/>			
コンテナ設備	<input type="checkbox"/> 外観検査	<input type="checkbox"/>	<input type="checkbox"/>	<input type="checkbox"/>			
復原性の検査	<input type="checkbox"/> 復原性資料の確認 <input type="checkbox"/> 軽荷重量検査	<input type="checkbox"/>	<input type="checkbox"/>	<input type="checkbox"/>			

<input type="checkbox"/> 海上試運転	<input type="checkbox"/>	特記
<input type="checkbox"/> 満載喫水線標示の検査	<input type="checkbox"/>	
<input type="checkbox"/> 無線設備(検査簿の査閲)	<input type="checkbox"/>	

利用された整備認定事業場、SS等	<input type="checkbox"/> 整備認定事業場 ( )	<input type="checkbox"/>
	<input type="checkbox"/> 救命設備SS ( )	<input type="checkbox"/>
	<input type="checkbox"/> 航海用具SS等 ( )	<input type="checkbox"/>
	<input type="checkbox"/> 内燃機関SS等 ( )	<input type="checkbox"/>
	<input type="checkbox"/> 電装事業者 ( )	<input type="checkbox"/>

条約証書の発給	<input type="checkbox"/> PSC <input type="checkbox"/> SC+SE+SR <input type="checkbox"/> SC <input type="checkbox"/> SE <input type="checkbox"/> SR <input type="checkbox"/> 免除	<input type="checkbox"/>
	<input type="checkbox"/> LL <input type="checkbox"/> LL免除	<input type="checkbox"/>

特記事項  
受検地へ回航のため、臨時変更証(57号)交付した。

<input type="checkbox"/>	<input type="checkbox"/>	<input type="checkbox"/>	<input type="checkbox"/>	<input type="checkbox"/>	<input type="checkbox"/>	<input type="checkbox"/>	<input type="checkbox"/>	<input type="checkbox"/>	<input type="checkbox"/>
<input type="checkbox"/>	<input type="checkbox"/>	<input type="checkbox"/>	<input type="checkbox"/>	<input type="checkbox"/>	<input type="checkbox"/>	<input type="checkbox"/>	<input type="checkbox"/>	<input type="checkbox"/>	<input type="checkbox"/>

指定事項	無線免除記事外
------	---------

船舶検査証書の書き換えの記録 (臨時変更証交付) ※臨時変更証交付以外は特記事項欄に記載

船舶検査証書の番号	字和島第5号
航行区域	沿海区域 ただし、高知県宿毛市から愛媛県宇和島市に至るまで。

最大搭載人員	旅客	0人
	船員	5人
	その他の乗船者	0人
	合計	5人

その他の変更事項  
条件：貨物の搭載を禁止する。回航に限る。

有効期間	平成21年4月7日から平成21年4月14日まで
検査基準日	3月19日
	次回検査 次回検査種類



(5) 検査の記録

主機の連続最大出力

(イ) 記事

1471 kw

検査記録 第1種中間検査

検査造船所 松田造船(有)

検査項目	修理等		
	切替新替	その他	特記
<input type="checkbox"/> 継続検査 <input type="checkbox"/> 分割検査 <input type="checkbox"/> 計画保全検査 <input type="checkbox"/> 引継ぎ 出 <input type="checkbox"/> 引継ぎ 受 (管海官庁)			
外部外観検査 <input checked="" type="checkbox"/> 入渠・上架・据船 <input type="checkbox"/> 水中	<input type="checkbox"/>	<input type="checkbox"/>	<input type="checkbox"/>
内部 海水タンク <input type="checkbox"/> 内検 <input type="checkbox"/> 圧力試験 清水タンク <input type="checkbox"/> 内検 <input type="checkbox"/> 圧力試験 油タンク <input type="checkbox"/> 内検 <input type="checkbox"/> 圧力試験 貨物タンク <input type="checkbox"/> 内検 <input type="checkbox"/> 圧力試験 その他 <input type="checkbox"/> 貨物区域 <input type="checkbox"/> ボイド <input checked="" type="checkbox"/> E/R <input checked="" type="checkbox"/> 単底部 <input type="checkbox"/> P/R <input type="checkbox"/> C/L <input type="checkbox"/> R/T <input type="checkbox"/> 圧力試験	<input type="checkbox"/>	<input type="checkbox"/>	<input type="checkbox"/>
閉鎖装置・水密戸 <input checked="" type="checkbox"/> 現状検査 <input type="checkbox"/> 効力試験	<input type="checkbox"/>	<input type="checkbox"/>	<input type="checkbox"/>
舵 <input type="checkbox"/> 持ち上げ <input type="checkbox"/> 取り外し	<input type="checkbox"/>	<input type="checkbox"/>	<input type="checkbox"/>
<input type="checkbox"/> 板厚計測 <input type="checkbox"/> 非破壊検査	<input type="checkbox"/>	<input type="checkbox"/>	<input type="checkbox"/>

機 関	修理等		
	修理	換装	特記
主機 <input checked="" type="checkbox"/> ディーゼル機関 <input type="checkbox"/> その他	<input type="checkbox"/> 解放検査 ( <input type="checkbox"/> 定期検査準備 <input type="checkbox"/> 中間検査準備 ) <input checked="" type="checkbox"/> 解放省略 <input type="checkbox"/> 5000時間未満 (年間運転時間    前回解放からの運転時間 ) <input type="checkbox"/> 効力試験 ( <input type="checkbox"/> 遠隔制御装置 <input type="checkbox"/> 保護装置 ) 封印 ( <input type="checkbox"/> 不要、 <input type="checkbox"/> 実施不能 ) <input type="checkbox"/> 実施/ <input type="checkbox"/> 確認/ <input type="checkbox"/> 再封印	<input type="checkbox"/>	<input type="checkbox"/>
補機機関 (発電機駆動用)	<input type="checkbox"/> 解放検査 <input type="checkbox"/> 1号機 <input type="checkbox"/> 2号機 <input type="checkbox"/> 3号機 <input type="checkbox"/> 4号機 <input checked="" type="checkbox"/> 解放省略 <input checked="" type="checkbox"/> 1号機 <input checked="" type="checkbox"/> 2号機 <input type="checkbox"/> 3号機 <input type="checkbox"/> 4号機 <input type="checkbox"/> 効力試験 ( <input type="checkbox"/> 保護装置 )	<input type="checkbox"/>	<input type="checkbox"/>
その他の補助機関	<input type="checkbox"/> 荷役装置 <input type="checkbox"/> サイドスラスタ <input type="checkbox"/> その他 <input type="checkbox"/> 効力試験	<input type="checkbox"/>	<input type="checkbox"/>
ボイラー	<input type="checkbox"/> 解放検査 <input type="checkbox"/> 効力試験 ( <input type="checkbox"/> 安全弁逃気試験    MPa <input type="checkbox"/> ACC )	<input type="checkbox"/>	<input type="checkbox"/>
補機 圧力容器 <input type="checkbox"/> 解放検査 <input type="checkbox"/> 効力試験 空気圧縮機 <input type="checkbox"/> 解放検査 <input type="checkbox"/> 効力試験 ポンプ(GS、ピグ等) <input type="checkbox"/> 解放検査 <input type="checkbox"/> 効力試験 ポンプ(FO、LOその他) <input type="checkbox"/> 解放検査 <input type="checkbox"/> 効力試験	<input type="checkbox"/>	<input type="checkbox"/>	<input type="checkbox"/>
管装置 (FO 置タンク、船底・船外・逆止弁等)	<input checked="" type="checkbox"/> 解放検査 <input type="checkbox"/> 圧力試験 <input checked="" type="checkbox"/> 効力試験 (FOT遠隔遮断弁を含む)	<input type="checkbox"/>	<input type="checkbox"/>
動力伝達装置	<input type="checkbox"/> 解放検査 ( <input type="checkbox"/> 定期検査準備 <input type="checkbox"/> 中間検査準備 )	<input checked="" type="checkbox"/>	<input checked="" type="checkbox"/>
軸系 プロペラ軸    右 <input type="checkbox"/> 抜き出し <input type="checkbox"/> 部分抜き出し <input type="checkbox"/> 精密検査 <input type="checkbox"/> プロペラ取り外し 中央 <input type="checkbox"/> 抜き出し <input type="checkbox"/> 部分抜き出し <input type="checkbox"/> 精密検査 <input type="checkbox"/> プロペラ取り外し 左 <input type="checkbox"/> 抜き出し <input type="checkbox"/> 部分抜き出し <input type="checkbox"/> 精密検査 <input type="checkbox"/> プロペラ取り外し プロペラ <input checked="" type="checkbox"/> 外観検査 <input type="checkbox"/> 変節機構解放 <input type="checkbox"/> 効力試験 その他 <input type="checkbox"/> 外観検査	<input type="checkbox"/>	<input type="checkbox"/>	<input type="checkbox"/>
<input checked="" type="checkbox"/> 排気管等 <input checked="" type="checkbox"/> 防熱措置 <input checked="" type="checkbox"/> 予備品 <input checked="" type="checkbox"/> 機関室閉鎖装置	<input type="checkbox"/>	<input type="checkbox"/>	<input type="checkbox"/>

機 関	修理等		
	切替新替	その他	特記
排水設備 <input checked="" type="checkbox"/> 解放検査 <input type="checkbox"/> 管装置外観検査 <input checked="" type="checkbox"/> 効力試験	<input type="checkbox"/>	<input type="checkbox"/>	<input type="checkbox"/>
操舵設備 <input type="checkbox"/> 圧力試験 <input checked="" type="checkbox"/> 効力試験	<input type="checkbox"/>	<input type="checkbox"/>	<input type="checkbox"/>
係船揚錨設備 <input type="checkbox"/> 圧力試験 <input type="checkbox"/> 効力試験 <input checked="" type="checkbox"/> 錨、錨鎖、係船索の外観検査	<input type="checkbox"/>	<input type="checkbox"/>	<input type="checkbox"/>
救命、消防設備 <input checked="" type="checkbox"/> 外観検査 <input type="checkbox"/> 圧力試験 <input checked="" type="checkbox"/> 効力試験	<input type="checkbox"/>	<input type="checkbox"/>	<input type="checkbox"/>
航海用具 <input checked="" type="checkbox"/> 外観検査 <input checked="" type="checkbox"/> 効力試験	<input type="checkbox"/>	<input type="checkbox"/>	<input type="checkbox"/>
危険物等積付設備 <input type="checkbox"/> 非破壊検査 <input type="checkbox"/> 外観検査 <input type="checkbox"/> 圧力試験 <input type="checkbox"/> 効力試験	<input type="checkbox"/>	<input type="checkbox"/>	<input type="checkbox"/>
防火構造 <input type="checkbox"/> 外観検査 <input type="checkbox"/> 効力試験	<input type="checkbox"/>	<input type="checkbox"/>	<input type="checkbox"/>
荷役設備 <input type="checkbox"/> 解放検査 <input type="checkbox"/> 荷重試験 <input type="checkbox"/> 圧力試験 <input type="checkbox"/> 効力試験 <input type="checkbox"/> 標示	<input type="checkbox"/>	<input type="checkbox"/>	<input type="checkbox"/>
電気設備 <input checked="" type="checkbox"/> 絶縁抵抗試験 <input checked="" type="checkbox"/> 外観検査 <input checked="" type="checkbox"/> 効力試験 ( <input checked="" type="checkbox"/> 発電機効力 <input checked="" type="checkbox"/> 配電盤 <input type="checkbox"/> 非常停止 <input checked="" type="checkbox"/> 航海灯 )	<input type="checkbox"/>	<input type="checkbox"/>	<input type="checkbox"/>
居住、衛生、脱出設備 <input checked="" type="checkbox"/> 外観検査 <input type="checkbox"/> 効力試験	<input type="checkbox"/>	<input type="checkbox"/>	<input type="checkbox"/>
昇降設備 <input type="checkbox"/> 解放検査 <input type="checkbox"/> 荷重試験 <input type="checkbox"/> 効力試験 <input type="checkbox"/> 標示	<input type="checkbox"/>	<input type="checkbox"/>	<input type="checkbox"/>
焼却設備 <input type="checkbox"/> 効力試験 <input type="checkbox"/> 標示	<input type="checkbox"/>	<input type="checkbox"/>	<input type="checkbox"/>
コンテナ設備 <input type="checkbox"/> 外観検査	<input type="checkbox"/>	<input type="checkbox"/>	<input type="checkbox"/>
復原性の検査 <input checked="" type="checkbox"/> 復原性資料の確認 <input type="checkbox"/> 軽荷重量検査	<input type="checkbox"/>	<input type="checkbox"/>	<input type="checkbox"/>

<input checked="" type="checkbox"/> 海上試運転	<input type="checkbox"/>
<input checked="" type="checkbox"/> 満載喫水線標示の検査	<input type="checkbox"/>
<input type="checkbox"/> 無線設備(検査簿の査閲)	<input type="checkbox"/>

利用された整備認定 事業場、SS等	<input type="checkbox"/> 整備認定事業場 ( )	<input type="checkbox"/>
	<input type="checkbox"/> 救命設備SS ( )	<input type="checkbox"/>
	<input type="checkbox"/> 航海用具SS等 ( )	<input type="checkbox"/>
	<input type="checkbox"/> 内燃機関SS等 ( )	<input type="checkbox"/>
	<input checked="" type="checkbox"/> 電装事業者 (弘和電機(株))	<input type="checkbox"/>

条約証書の発給	<input type="checkbox"/> PSC <input type="checkbox"/> SC+SE+SR <input type="checkbox"/> SC <input type="checkbox"/> SE <input checked="" type="checkbox"/> SR <input type="checkbox"/> 免除	<input type="checkbox"/>
	<input type="checkbox"/> LL <input type="checkbox"/> LL免除	

特記事項

H) 船体全般良好。特記加修事項なし。塗料の宣誓書を添付する。

E) 主機関、補助機関については、検査の方法B編2.3.1-2(3)を適用し解放検査に代えて海上運転を実施した。

両舷減速機について、前回の不具合箇所について船主により継続調査(2ヶ月毎)を実施した結果、右舷機のピニオンギアの歯当たり面に異常が徐々に出現したため、今回右舷機については一式予備検査合格品(対策品)と新替。左舷機については、高知運輸局に委嘱し対策処置を実施した、Fピニオン、Rピニオン及び大ギヤを新替した。歯車損傷対策内容についてメーカー提出資料を添付する。

海上運転後ピープホール開放し異常ないことを確認したが、次回中間検査時にも歯当たりの確認を要する。

海上試運転の為の臨時変更証(第2号)及び回航の為の臨時変更証(第3号)交付した。

指定事項	無線免除記事外
------	---------

船舶検査証書の書き換えの記録(臨時変更証交付) ※臨時変更証交付以外は特記事項欄に記載

船舶検査証書の番号	第5号	
航行区域	沿海区域 ただし、愛媛県宇和島市から高知県宿毛市に至るまで。	
最大搭載人員	旅客	0人
	船員	5人
	その他の乗船者	5人
	合計	10人
その他の変更事項	条件：貨物の搭載を禁止する。 回航に限る。	
有効期間		

検査基準日 3月19日 次回検査 平成21年12月19日から平成22年6月19日まで  
次回検査種類 第1種中間検査



(5) 検査の記録

主機の連続最大出力

(イ) 記事

1471

kw

検査記録 臨時検査

検査造船所 浮上中

検査項目		検査内容			修理等			
検査項目		検査内容			切替 新替	その他	特記	
<input type="checkbox"/> 継続検査 <input type="checkbox"/> 分割検査 <input type="checkbox"/> 計画保全検査 <input type="checkbox"/> 引継ぎ 出 <input type="checkbox"/> 引継ぎ 受 (管海官庁 )								
船 体	外部外観検査	<input type="checkbox"/> 入渠・上架・据船 <input type="checkbox"/> 水中						
	内 部	海水タンク	<input type="checkbox"/> 内検	<input type="checkbox"/> 圧力試験				
		清水タンク	<input type="checkbox"/> 内検	<input type="checkbox"/> 圧力試験				
		油タンク	<input type="checkbox"/> 内検	<input type="checkbox"/> 圧力試験				
		貨物タンク	<input type="checkbox"/> 内検	<input type="checkbox"/> 圧力試験				
		その他	<input type="checkbox"/> 貨物区域 <input type="checkbox"/> ボイド <input type="checkbox"/> E/R <input type="checkbox"/> 単底部 <input type="checkbox"/> P/R <input type="checkbox"/> C/L <input type="checkbox"/> R/T <input type="checkbox"/> 圧力試験					
	閉鎖装置・水密戸	<input checked="" type="checkbox"/> 現状検査 <input type="checkbox"/> 効力試験						
	舵	<input type="checkbox"/> 持ち上げ <input type="checkbox"/> 取り外し						
	<input type="checkbox"/> 板厚計測 <input type="checkbox"/> 非破壊検査							
	機 関	主機	<input type="checkbox"/> 解放検査 ( <input type="checkbox"/> 定期検査準備 <input type="checkbox"/> 中間検査準備 ) <input type="checkbox"/> 解放省略 <input type="checkbox"/> 5000時間未満 (年間運転時間    前回解放からの運転時間 ) <input checked="" type="checkbox"/> 効力試験 ( <input type="checkbox"/> 遠隔制御装置 <input type="checkbox"/> 保護装置 ) 封印 ( <input type="checkbox"/> 不要、 <input type="checkbox"/> 実施不能 ) <input type="checkbox"/> 実施/ <input type="checkbox"/> 確認/ <input type="checkbox"/> 再封印					
補機機関 (発電機駆動用)		<input type="checkbox"/> 解放検査 <input type="checkbox"/> 1号機 <input type="checkbox"/> 2号機 <input type="checkbox"/> 3号機 <input type="checkbox"/> 4号機 <input type="checkbox"/> 解放省略 <input type="checkbox"/> 1号機 <input type="checkbox"/> 2号機 <input type="checkbox"/> 3号機 <input type="checkbox"/> 4号機 <input checked="" type="checkbox"/> 効力試験 ( <input type="checkbox"/> 保護装置 )						
その他の補助機関		<input type="checkbox"/> 荷役装置 <input type="checkbox"/> サイドスラスタ <input type="checkbox"/> その他 <input type="checkbox"/> 効力試験						
ボイラー		<input type="checkbox"/> 解放検査 <input type="checkbox"/> 効力試験 ( <input type="checkbox"/> 安全弁逃気試験    MPa <input type="checkbox"/> ACC )						
補機								
圧力容器		<input type="checkbox"/> 解放検査 <input type="checkbox"/> 効力試験						
空気圧縮機		<input type="checkbox"/> 解放検査 <input type="checkbox"/> 効力試験						
ポンプ(GS、ピジ等)		<input type="checkbox"/> 解放検査 <input type="checkbox"/> 効力試験						
ポンプ(FO、LOその他)		<input type="checkbox"/> 解放検査 <input type="checkbox"/> 効力試験						
管装置 (FO 置タンク、船 底・船外・逆止弁等)		<input type="checkbox"/> 解放検査 <input type="checkbox"/> 圧力試験 <input type="checkbox"/> 効力試験 (FOT遠隔遮断弁を含む)						
動力伝達装置		<input type="checkbox"/> 解放検査 ( <input type="checkbox"/> 定期検査準備 <input type="checkbox"/> 中間検査準備 )						
軸 系		プロペラ軸	右	<input type="checkbox"/> 抜き出し <input type="checkbox"/> 部分抜き出し <input type="checkbox"/> 精密検査 <input type="checkbox"/> プロペラ取り外し				
			中央	<input type="checkbox"/> 抜き出し <input type="checkbox"/> 部分抜き出し <input type="checkbox"/> 精密検査 <input type="checkbox"/> プロペラ取り外し				
	左		<input type="checkbox"/> 抜き出し <input type="checkbox"/> 部分抜き出し <input type="checkbox"/> 精密検査 <input type="checkbox"/> プロペラ取り外し					
	プロペラ	<input type="checkbox"/> 外観検査 <input type="checkbox"/> 変節機構解放 <input type="checkbox"/> 効力試験						
	その他	<input type="checkbox"/> 外観検査						
	<input checked="" type="checkbox"/> 排気管等	<input type="checkbox"/> 防熱措置 <input type="checkbox"/> 予備品 <input checked="" type="checkbox"/> 機関室閉鎖装置						
排水設備	<input type="checkbox"/> 解放検査 <input type="checkbox"/> 管装置外観検査 <input checked="" type="checkbox"/> 効力試験							
操舵設備	<input type="checkbox"/> 圧力試験 <input checked="" type="checkbox"/> 効力試験							
係船揚錨設備	<input type="checkbox"/> 圧力試験 <input type="checkbox"/> 効力試験 <input type="checkbox"/> 錨、錨鎖、係船索の外観検査							
救命、消防設備	<input checked="" type="checkbox"/> 外観検査 <input type="checkbox"/> 圧力試験 <input type="checkbox"/> 効力試験							
航海用具	<input checked="" type="checkbox"/> 外観検査 <input checked="" type="checkbox"/> 効力試験							
危険物等積付設備	<input type="checkbox"/> 非破壊検査 <input type="checkbox"/> 外観検査 <input type="checkbox"/> 圧力試験 <input type="checkbox"/> 効力試験							
防火構造	<input type="checkbox"/> 外観検査 <input type="checkbox"/> 効力試験							
荷役設備	<input type="checkbox"/> 解放検査 <input type="checkbox"/> 荷重試験 <input type="checkbox"/> 圧力試験 <input type="checkbox"/> 効力試験 <input type="checkbox"/> 標示							
電気設備	<input type="checkbox"/> 絶縁抵抗試験 <input type="checkbox"/> 外観検査 <input checked="" type="checkbox"/> 効力試験 ( <input type="checkbox"/> 発電機効力 <input type="checkbox"/> 配電盤 <input checked="" type="checkbox"/> 非常停止 <input checked="" type="checkbox"/> 航海灯 )							
居住、衛生、脱出設備	<input checked="" type="checkbox"/> 外観検査 <input type="checkbox"/> 効力試験							
昇降設備	<input type="checkbox"/> 解放検査 <input type="checkbox"/> 荷重試験 <input type="checkbox"/> 効力試験 <input type="checkbox"/> 標示							
焼却設備	<input type="checkbox"/> 効力試験 <input type="checkbox"/> 標示							
コンテナ設備	<input type="checkbox"/> 外観検査							
復原性の検査	<input type="checkbox"/> 復原性資料の確認 <input type="checkbox"/> 軽荷重量検査							

<input type="checkbox"/> 海上試運転											
<input type="checkbox"/> 満載喫水線標示の検査											
<input type="checkbox"/> 無線設備(検査簿の査閲)											

利用された整備認定事業場、SS等	<input type="checkbox"/> 整備認定事業場 ( )	<input type="checkbox"/>
	<input type="checkbox"/> 救命設備SS ( )	<input type="checkbox"/>
	<input type="checkbox"/> 航海用具SS等 ( )	<input type="checkbox"/>
	<input type="checkbox"/> 内燃機関SS等 ( )	<input type="checkbox"/>
	<input type="checkbox"/> 電装事業者 ( )	<input type="checkbox"/>

条約証書の発給	<input type="checkbox"/> PSC	<input type="checkbox"/> SC+SE+SR	<input type="checkbox"/> SC	<input type="checkbox"/> SE	<input type="checkbox"/> SR	<input type="checkbox"/> 免除	<input type="checkbox"/>
	<input type="checkbox"/> LL	<input type="checkbox"/> LL免除					<input type="checkbox"/>

特記事項

受検地へ回航のため、臨時変更証(57号)交付した。

<input type="checkbox"/>	<input type="checkbox"/>	<input type="checkbox"/>	<input type="checkbox"/>	<input type="checkbox"/>	<input type="checkbox"/>	<input type="checkbox"/>	<input type="checkbox"/>	<input type="checkbox"/>	<input type="checkbox"/>	<input type="checkbox"/>	<input type="checkbox"/>	<input type="checkbox"/>	<input type="checkbox"/>
--------------------------	--------------------------	--------------------------	--------------------------	--------------------------	--------------------------	--------------------------	--------------------------	--------------------------	--------------------------	--------------------------	--------------------------	--------------------------	--------------------------

指定事項

<input type="checkbox"/>	<input type="checkbox"/>	<input type="checkbox"/>	<input type="checkbox"/>	<input type="checkbox"/>
<input type="checkbox"/>	<input type="checkbox"/>	<input type="checkbox"/>	<input type="checkbox"/>	<input type="checkbox"/>
<input type="checkbox"/>	<input type="checkbox"/>	<input type="checkbox"/>	<input type="checkbox"/>	<input type="checkbox"/>
<input type="checkbox"/>	<input type="checkbox"/>	<input type="checkbox"/>	<input type="checkbox"/>	<input type="checkbox"/>
<input type="checkbox"/>	<input type="checkbox"/>	<input type="checkbox"/>	<input type="checkbox"/>	<input type="checkbox"/>

無線免除記事外	<input type="checkbox"/>	<input type="checkbox"/>	<input type="checkbox"/>	<input type="checkbox"/>	<input type="checkbox"/>	<input type="checkbox"/>	<input type="checkbox"/>	<input type="checkbox"/>	<input type="checkbox"/>
---------	--------------------------	--------------------------	--------------------------	--------------------------	--------------------------	--------------------------	--------------------------	--------------------------	--------------------------

船舶検査証書の書き換えの記録（臨時変更証交付） ※臨時変更証交付以外は特記事項欄に記載

船舶検査証書の番号	宇和島第5号
航行区域	沿海区域 ただし、高知県宿毛市から愛媛県宇和島市に至るまで。

最大搭載人員	旅客	0人
	船員	5人
	その他の乗船者	0人
	合計	5人

その他の変更事項  
条件：貨物の搭載を禁止する。回航に限る。

有効期間	平成21年4月7日から平成21年4月14日まで
検査基準日	3月19日
次回検査	次回検査種類
平成21年3月25日 四国運輸局高知運輸支局	

(5) 検査の記録

主機の連続最大出力

(イ) 記事

1471 kW

検査記録 第1種中間検査

検査造船所 松田造船(有)

		<input type="checkbox"/> 継続検査 <input type="checkbox"/> 分割検査 <input type="checkbox"/> 計画保全検査			修理等			
検査項目		<input type="checkbox"/> 引継ぎ 出 <input type="checkbox"/> 引継ぎ 受 (管海官庁 )			切替 新替	その他	特記	
船 体	外部外観検査	<input checked="" type="checkbox"/> 入渠・上架・据船	<input type="checkbox"/> 水中		<input type="checkbox"/>	<input type="checkbox"/>	<input type="checkbox"/>	
	内 部	海水タンク	<input type="checkbox"/> 内検	<input type="checkbox"/> 圧力試験		<input type="checkbox"/>	<input type="checkbox"/>	<input type="checkbox"/>
		清水タンク	<input type="checkbox"/> 内検	<input type="checkbox"/> 圧力試験		<input type="checkbox"/>	<input type="checkbox"/>	<input type="checkbox"/>
		油タンク	<input type="checkbox"/> 内検	<input type="checkbox"/> 圧力試験		<input type="checkbox"/>	<input type="checkbox"/>	<input type="checkbox"/>
		貨物タンク	<input type="checkbox"/> 内検	<input type="checkbox"/> 圧力試験		<input type="checkbox"/>	<input type="checkbox"/>	<input type="checkbox"/>
		その他	<input type="checkbox"/> 貨物区域 <input type="checkbox"/> ボイド <input checked="" type="checkbox"/> E/R <input checked="" type="checkbox"/> 単底部	<input type="checkbox"/> 圧力試験		<input type="checkbox"/>	<input type="checkbox"/>	<input type="checkbox"/>
	閉鎖装置・水密戸	<input checked="" type="checkbox"/> 現状検査	<input type="checkbox"/> 効力試験		<input type="checkbox"/>	<input type="checkbox"/>	<input type="checkbox"/>	
	舵	<input type="checkbox"/> 持ち上げ <input type="checkbox"/> 取り外し			<input type="checkbox"/>	<input type="checkbox"/>	<input type="checkbox"/>	
<input type="checkbox"/> 板厚計測 <input type="checkbox"/> 非破壊検査					<input type="checkbox"/>	<input type="checkbox"/>	<input type="checkbox"/>	
機 関	主機	<input type="checkbox"/> 解放検査 ( <input type="checkbox"/> 定期検査準備 <input type="checkbox"/> 中間検査準備 )			<input type="checkbox"/>	<input type="checkbox"/>	<input type="checkbox"/>	
	<input checked="" type="checkbox"/> ディーゼル機関	<input checked="" type="checkbox"/> 解放省略 <input type="checkbox"/> 5000時間未満	(年間運転時間    前回解放からの運転時間 )		<input type="checkbox"/>	<input type="checkbox"/>	<input type="checkbox"/>	
	<input type="checkbox"/> その他	<input type="checkbox"/> 効力試験 ( <input type="checkbox"/> 遠隔制御装置 <input type="checkbox"/> 保護装置 )			<input type="checkbox"/>	<input type="checkbox"/>	<input type="checkbox"/>	
	補機機関 (発電機駆動用)	<input type="checkbox"/> 解放検査 <input type="checkbox"/> 1号機 <input type="checkbox"/> 2号機 <input type="checkbox"/> 3号機 <input type="checkbox"/> 4号機	<input checked="" type="checkbox"/> 解放省略 <input checked="" type="checkbox"/> 1号機 <input checked="" type="checkbox"/> 2号機 <input type="checkbox"/> 3号機 <input type="checkbox"/> 4号機		<input type="checkbox"/>	<input type="checkbox"/>	<input type="checkbox"/>	
	その他の補助機関	<input type="checkbox"/> 効力試験 ( <input type="checkbox"/> 保護装置 )			<input type="checkbox"/>	<input type="checkbox"/>	<input type="checkbox"/>	
	ボイラー	<input type="checkbox"/> 解放検査 <input type="checkbox"/> 効力試験 ( <input type="checkbox"/> 安全弁逃気試験    MPa <input type="checkbox"/> ACC )			<input type="checkbox"/>	<input type="checkbox"/>	<input type="checkbox"/>	
	補機				<input type="checkbox"/>	<input type="checkbox"/>	<input type="checkbox"/>	
	圧力容器	<input type="checkbox"/> 解放検査 <input type="checkbox"/> 効力試験			<input type="checkbox"/>	<input type="checkbox"/>	<input type="checkbox"/>	
	空気圧縮機	<input type="checkbox"/> 解放検査 <input type="checkbox"/> 効力試験			<input type="checkbox"/>	<input type="checkbox"/>	<input type="checkbox"/>	
	ポンプ(GS、ビル等)	<input type="checkbox"/> 解放検査 <input type="checkbox"/> 効力試験			<input type="checkbox"/>	<input type="checkbox"/>	<input type="checkbox"/>	
ポンプ(FO、LOその他)	<input type="checkbox"/> 解放検査 <input type="checkbox"/> 効力試験			<input type="checkbox"/>	<input type="checkbox"/>	<input type="checkbox"/>		
管装置 (FO 置タンク、船底・船外・逆止弁等)	<input checked="" type="checkbox"/> 解放検査 <input type="checkbox"/> 圧力試験 <input checked="" type="checkbox"/> 効力試験 (FOT遠隔遮断弁を含む)			<input type="checkbox"/>	<input type="checkbox"/>	<input type="checkbox"/>		
動力伝達装置	<input type="checkbox"/> 解放検査 ( <input type="checkbox"/> 定期検査準備 <input type="checkbox"/> 中間検査準備 )			<input checked="" type="checkbox"/>	<input checked="" type="checkbox"/>	<input checked="" type="checkbox"/>		
軸 系	プロペラ軸	右	<input type="checkbox"/> 抜き出し <input type="checkbox"/> 部分抜き出し <input type="checkbox"/> 精密検査 <input type="checkbox"/> プロペラ取り外し			<input type="checkbox"/>	<input type="checkbox"/>	<input type="checkbox"/>
		中央	<input type="checkbox"/> 抜き出し <input type="checkbox"/> 部分抜き出し <input type="checkbox"/> 精密検査 <input type="checkbox"/> プロペラ取り外し			<input type="checkbox"/>	<input type="checkbox"/>	<input type="checkbox"/>
		左	<input type="checkbox"/> 抜き出し <input type="checkbox"/> 部分抜き出し <input type="checkbox"/> 精密検査 <input type="checkbox"/> プロペラ取り外し			<input type="checkbox"/>	<input type="checkbox"/>	<input type="checkbox"/>
	プロペラ	<input checked="" type="checkbox"/> 外観検査 <input type="checkbox"/> 変節機構解放 <input type="checkbox"/> 効力試験			<input type="checkbox"/>	<input type="checkbox"/>	<input type="checkbox"/>	
その他	<input type="checkbox"/> 外観検査			<input type="checkbox"/>	<input type="checkbox"/>	<input type="checkbox"/>		
<input checked="" type="checkbox"/> 排気管等 <input checked="" type="checkbox"/> 防熱措置 <input checked="" type="checkbox"/> 予備品 <input checked="" type="checkbox"/> 機関室閉鎖装置					<input type="checkbox"/>	<input type="checkbox"/>	<input type="checkbox"/>	
					修理等			
					切替 新替	その他	特記	
排水設備	<input checked="" type="checkbox"/> 解放検査 <input type="checkbox"/> 管装置外観検査 <input checked="" type="checkbox"/> 効力試験			<input type="checkbox"/>	<input type="checkbox"/>	<input type="checkbox"/>		
操舵設備	<input type="checkbox"/> 圧力試験 <input checked="" type="checkbox"/> 効力試験			<input type="checkbox"/>	<input type="checkbox"/>	<input type="checkbox"/>		
係船揚錨設備	<input type="checkbox"/> 圧力試験 <input type="checkbox"/> 効力試験 <input checked="" type="checkbox"/> 錨、錨鎖、係船索の外観検査			<input type="checkbox"/>	<input type="checkbox"/>	<input type="checkbox"/>		
救命、消防設備	<input checked="" type="checkbox"/> 外観検査 <input type="checkbox"/> 圧力試験 <input checked="" type="checkbox"/> 効力試験			<input type="checkbox"/>	<input type="checkbox"/>	<input type="checkbox"/>		
航海用具	<input checked="" type="checkbox"/> 外観検査 <input checked="" type="checkbox"/> 効力試験			<input type="checkbox"/>	<input type="checkbox"/>	<input type="checkbox"/>		
危険物等積付設備	<input type="checkbox"/> 非破壊検査 <input type="checkbox"/> 外観検査 <input type="checkbox"/> 圧力試験 <input type="checkbox"/> 効力試験			<input type="checkbox"/>	<input type="checkbox"/>	<input type="checkbox"/>		
防火構造	<input type="checkbox"/> 外観検査 <input type="checkbox"/> 効力試験			<input type="checkbox"/>	<input type="checkbox"/>	<input type="checkbox"/>		
荷役設備	<input type="checkbox"/> 解放検査 <input type="checkbox"/> 荷重試験 <input type="checkbox"/> 圧力試験 <input type="checkbox"/> 効力試験 <input type="checkbox"/> 標示			<input type="checkbox"/>	<input type="checkbox"/>	<input type="checkbox"/>		
電気設備	<input checked="" type="checkbox"/> 絶縁抵抗試験 <input checked="" type="checkbox"/> 外観検査 <input checked="" type="checkbox"/> 効力試験 ( <input checked="" type="checkbox"/> 発電機効力 <input checked="" type="checkbox"/> 配電盤 <input type="checkbox"/> 非常停止 <input checked="" type="checkbox"/> 航海灯 )			<input type="checkbox"/>	<input type="checkbox"/>	<input type="checkbox"/>		
居住、衛生、脱出設備	<input checked="" type="checkbox"/> 外観検査 <input type="checkbox"/> 効力試験			<input type="checkbox"/>	<input type="checkbox"/>	<input type="checkbox"/>		
昇降設備	<input type="checkbox"/> 解放検査 <input type="checkbox"/> 荷重試験 <input type="checkbox"/> 効力試験 <input type="checkbox"/> 標示			<input type="checkbox"/>	<input type="checkbox"/>	<input type="checkbox"/>		
焼却設備	<input type="checkbox"/> 効力試験 <input type="checkbox"/> 標示			<input type="checkbox"/>	<input type="checkbox"/>	<input type="checkbox"/>		
コンテナ設備	<input type="checkbox"/> 外観検査			<input type="checkbox"/>	<input type="checkbox"/>	<input type="checkbox"/>		
復原性の検査	<input checked="" type="checkbox"/> 復原性資料の確認 <input type="checkbox"/> 軽荷重量検査			<input type="checkbox"/>	<input type="checkbox"/>	<input type="checkbox"/>		





# 宣 誓 書

四国運輸局愛媛運輸支局  
宇和島海事事務所 殿

平成 21 年 4 月 13 日

船舶所有者(代理人)の  
氏名又は名称及び住所

愛媛県宇和島市明倫町1番24号  
松田造船有限会社  
代表取締役 松田秀雄



下記のとおりで相違ありません。

1	船名	すくも
2	船舶番号	136506
3	建造造船所	鈴木造船株式会社
4	建造年月	平成15年3月
5	前回の入渠年月及び入渠造船所	平成20年4月 松田造船有限会社
6	新造から有害な塗料が塗布されていない	<input checked="" type="radio"/> はい <input type="radio"/> いいえ
7	サンドブラストにより有害な塗料が除去されている場合には除去された年月及び施工施設(造船所)	(複数ある場合はすべて記入)
8	シーラーコートにより有害な塗料が覆われている場合には覆われた年月及び施工施設(造船所)	(複数ある場合はすべて記入)
9	現在の塗料が塗布された年月及び施工施設(造船所)	(複数ある場合はすべて記入) 平成21年4月 松田造船有限会社
備考		

H21.4.17

宇和島



MGNV353 形マリンギア

歯車損傷対策内容

1. 概要

高知県宿毛市殿 沖の島航路定期船「すくも」に搭載されておりますMGNV353の右舷機に於きまして歯車不具合が再発した為、下記内容にて対策を行いましたのでご報告致します。

2. 対策内容

両舷機共、下記の対策品を製作し対策致します。

・歯当り率(クラウニング量)及び歯先修整量

軸方向の歯当り幅が狭い為、面圧が高くなっていましたので、対策として歯当り幅(歯当り率)を広げます。

尚、マリンギアは各形式ごとにそれぞれの用途に対応させる為、許容最大出力で設計していますが、今回の対策ではより信頼性向上の為に「すくも」殿機関出力に合わせた専用歯車仕様として設計致します。

	項目	対象歯車	対策最終基準値
両舷機	歯当り率 (クラウニング量)	ピニオン、大ギヤ	80%以上
	歯先修整量	ピニオン、大ギヤ	0.030~0.040mm

3. 本対策による交換部品

本対策に際し、下記内容で部品交換を実施させていただきます。

項目	交換部品
右舷機	本体 ASS'Y
左舷機	Fピニオン、Rピニオン、大ギヤ

以上

H26. 4. 17

四国運輸局愛媛運輸支局  
宇和島海事事務所



予 備 検 査 の 成 績

平成 21 年 4 月 3 日

北陸信越運輸局



右(左)転用

証印略符及び検査番号

08\* 081429 (物件管理番号: 5592)

検査の種類

予備検査

物件の名称

軸系の変速装置

型式及び品名

MGNV353 型 減速逆転機

受検仕様

736.0 kW × 2000 min<sup>-1</sup>

製造番号

3530108

製造者

株式会社 日立ニコトランスミッション 加茂事業所  
新潟県加茂市大字下条成405番地


歯 車 の 要 目	歯車の種類	Fピニオン、ギヤ : コニカルインポリュートハスバ歯車	
		Rピニオン : コニカルインポリュートハスバ歯車	
	歯車の材質	JIS SCM415H	
	歯車かみ合ピッチ円径	減速小歯車 F : 146.524 mm R : 153.456 mm	減速大歯車 F : 354.099 mm R : 355.460 mm
	歯先の高さ	減速小歯車 F : 6.3 mm R : 7.0 mm	減速大歯車 F : 5.7 mm R : 5.0 mm
	モジュール	6	
	減速比	2.42	
	ピッチ円上の周速	F : 15.34 m/sec      R : 16.07 m/sec	
	歯車の接線荷重	減速歯車 F : 434.0 kgf/cm R : 414.4 kgf/cm	逆転歯車 373.5 kgf/cm
	曲げ強さに対する許容接線荷重	減速歯車 F : 488.0 kgf/cm R : 569.0 kgf/cm	逆転歯車 559.5 kgf/cm
面圧強さに対する許容接線荷重	減速歯車 F ※ : 395.9 kgf/cm R : 414.5 kgf/cm		
軸	入力軸の材質・径	JIS SCM420H ・ 75.0 mm	
	出力軸の材質・径	JIS SCM440H ・ 110.0 mm	

認定事業場印



- 備考 1. 機関の回転数をその連続最大回転数で割った値が 0.4~ 1.15 の範囲内に危険な変動トルクを生ずるような共振回転数が存在しない機関に限る。
2. ※印の歯車の強度については機械学会式を適用の上、設計検査承認済であります。

## 整備の予備検査の成績

物件の名称	軸系の変速装置		
形式及び品名	MGNV353 形 減速逆転機 (物件管理番号: 5592)		
証印及び検査番号	 111092	製造時の 検査番号	 081429
製造番号	3530108	減速比	2.42
製造工場	(株)新潟鐵工所 加茂工場	製造年月	平成 21年 4月
受検仕様	736.0 kW × 2000 min <sup>-1</sup>		
整備工場	新潟県加茂市大字下条戊405番地 株式会社 日立ニコトランスミッション 加茂事業所		


検査結果は添付“整備記録表”の通り。

平成23年12月19日

北陸信越運輸局



## 整備記録表

形式及び品名	MGNV353 形 減速逆転機			検査番号	 111092
				製造番号	
部品名	整備の結果			記 事	
	良好	手入れ	新替		
ピニオン (前進用)			○	延命のため、新替	
ピニオン (後進用)	○				
ギヤ	○				
Rクドウギヤ	○				
Rヒドウギヤ	○				
クドウジク	○				
ギヤジク	○				
スイリョクジク	○				
クドウツギテ	○				
ギヤポンプ ASSY	○				
オイルクーラ ASSY	○				
クラッチプレート一式			○	定期交換	
ベアリング一式			○	定期交換	
シールリング, ゴム類の 消耗品一式			○	定期交換	
ハウジング			○	ロープ巻損傷により新替	

平成23年12月19日

平成23年12月19日

(株)日立ニコトランスミッション 加茂事業所

北陸信越運輸局

品質保証部長

重 富



(5) 検査の記録

主機の連続最大出力

(イ) 記事

1471 kw

検査記録 臨時検査

検査造船所

検査項目	<input type="checkbox"/> 継続検査 <input type="checkbox"/> 分割検査 <input type="checkbox"/> 計画保全検査				修理等		
	<input checked="" type="checkbox"/> 引継ぎ 出 <input type="checkbox"/> 引継ぎ 受 (管海官庁 四国運輸局愛媛運輸支局宇和島海事事務所)				切替 新替	その他	特記
外部外観検査	<input type="checkbox"/> 入渠・上架・据船		<input type="checkbox"/> 水中		<input type="checkbox"/>	<input type="checkbox"/>	<input type="checkbox"/>
船 体	海水タンク	<input type="checkbox"/> 内検	<input type="checkbox"/> 圧力試験		<input type="checkbox"/>	<input type="checkbox"/>	<input type="checkbox"/>
	清水タンク	<input type="checkbox"/> 内検	<input type="checkbox"/> 圧力試験		<input type="checkbox"/>	<input type="checkbox"/>	<input type="checkbox"/>
	油タンク	<input type="checkbox"/> 内検	<input type="checkbox"/> 圧力試験		<input type="checkbox"/>	<input type="checkbox"/>	<input type="checkbox"/>
	貨物タンク	<input type="checkbox"/> 内検	<input type="checkbox"/> 圧力試験		<input type="checkbox"/>	<input type="checkbox"/>	<input type="checkbox"/>
	その他	<input type="checkbox"/> 貨物区域 <input type="checkbox"/> ボイド <input type="checkbox"/> E/R	<input type="checkbox"/> 単底部		<input type="checkbox"/>	<input type="checkbox"/>	<input type="checkbox"/>
		<input type="checkbox"/> P/R <input type="checkbox"/> C/L <input type="checkbox"/> R/T	<input type="checkbox"/> 圧力試験		<input type="checkbox"/>	<input type="checkbox"/>	<input type="checkbox"/>
閉鎖装置・水密戸	<input checked="" type="checkbox"/> 現状検査 <input type="checkbox"/> 効力試験				<input type="checkbox"/>	<input type="checkbox"/>	<input type="checkbox"/>
舵	<input type="checkbox"/> 持ち上げ <input type="checkbox"/> 取り外し				<input type="checkbox"/>	<input type="checkbox"/>	<input type="checkbox"/>
<input type="checkbox"/> 板厚計測 <input type="checkbox"/> 非破壊検査					<input type="checkbox"/>	<input type="checkbox"/>	<input type="checkbox"/>

機 関					修理	換装	特記	
					<input type="checkbox"/>	<input type="checkbox"/>	<input type="checkbox"/>	
主機	<input type="checkbox"/> 解放検査 ( <input type="checkbox"/> 定期検査準備 <input type="checkbox"/> 中間検査準備 )				<input type="checkbox"/>	<input type="checkbox"/>	<input type="checkbox"/>	
<input checked="" type="checkbox"/> ディーゼル機関	<input type="checkbox"/> 解放省略 <input type="checkbox"/> 5000時間未満		(年間運転時間    前回解放からの運転時間 )		<input type="checkbox"/>	<input type="checkbox"/>	<input type="checkbox"/>	
<input type="checkbox"/> その他	<input checked="" type="checkbox"/> 効力試験 ( <input type="checkbox"/> 遠隔制御装置 <input type="checkbox"/> 保護装置 )				<input type="checkbox"/>	<input type="checkbox"/>	<input type="checkbox"/>	
	封印 ( <input type="checkbox"/> 不要、 <input type="checkbox"/> 実施不能 )		<input type="checkbox"/> 実施/ <input type="checkbox"/> 確認/ <input type="checkbox"/> 再封印		<input type="checkbox"/>	<input type="checkbox"/>	<input type="checkbox"/>	
補機機関 (発電機駆動用)	<input type="checkbox"/> 解放検査 <input type="checkbox"/> 1号機 <input type="checkbox"/> 2号機 <input type="checkbox"/> 3号機 <input type="checkbox"/> 4号機	<input type="checkbox"/> 解放省略 <input type="checkbox"/> 1号機 <input type="checkbox"/> 2号機 <input type="checkbox"/> 3号機 <input type="checkbox"/> 4号機				<input type="checkbox"/>	<input type="checkbox"/>	<input type="checkbox"/>
	<input type="checkbox"/> 効力試験 ( <input type="checkbox"/> 保護装置 )				<input type="checkbox"/>	<input type="checkbox"/>	<input type="checkbox"/>	
その他の補助機関	<input type="checkbox"/> 荷役装置 <input type="checkbox"/> サイドスラスタ <input type="checkbox"/> その他 <input type="checkbox"/> 効力試験				<input type="checkbox"/>	<input type="checkbox"/>	<input type="checkbox"/>	
ボイラー	<input type="checkbox"/> 解放検査 <input type="checkbox"/> 効力試験 ( <input type="checkbox"/> 安全弁逃気試験    MPa <input type="checkbox"/> ACC )				<input type="checkbox"/>	<input type="checkbox"/>	<input type="checkbox"/>	
補機	<input type="checkbox"/> 解放検査 <input type="checkbox"/> 効力試験				<input type="checkbox"/>	<input type="checkbox"/>	<input type="checkbox"/>	
圧力容器	<input type="checkbox"/> 解放検査 <input type="checkbox"/> 効力試験				<input type="checkbox"/>	<input type="checkbox"/>	<input type="checkbox"/>	
空気圧縮機	<input type="checkbox"/> 解放検査 <input type="checkbox"/> 効力試験				<input type="checkbox"/>	<input type="checkbox"/>	<input type="checkbox"/>	
ポンプ(GS、ビルジ等)	<input type="checkbox"/> 解放検査 <input type="checkbox"/> 効力試験				<input type="checkbox"/>	<input type="checkbox"/>	<input type="checkbox"/>	
ポンプ(FO、LOその他)	<input type="checkbox"/> 解放検査 <input type="checkbox"/> 効力試験				<input type="checkbox"/>	<input type="checkbox"/>	<input type="checkbox"/>	
管装置 (FO 置タンク、船 底・船外・逆止弁等)	<input type="checkbox"/> 解放検査 <input type="checkbox"/> 圧力試験 <input type="checkbox"/> 効力試験 (FOT遠隔遮断弁を含む)				<input type="checkbox"/>	<input type="checkbox"/>	<input type="checkbox"/>	
動力伝達装置	<input type="checkbox"/> 解放検査 ( <input type="checkbox"/> 定期検査準備 <input type="checkbox"/> 中間検査準備 )				<input type="checkbox"/>	<input type="checkbox"/>	<input type="checkbox"/>	
軸 系	プロペラ軸	右	<input type="checkbox"/> 抜き出し <input type="checkbox"/> 部分抜き出し <input type="checkbox"/> 精密検査 <input type="checkbox"/> プロペラ取り外し			<input type="checkbox"/>	<input type="checkbox"/>	<input type="checkbox"/>
		中央	<input type="checkbox"/> 抜き出し <input type="checkbox"/> 部分抜き出し <input type="checkbox"/> 精密検査 <input type="checkbox"/> プロペラ取り外し			<input type="checkbox"/>	<input type="checkbox"/>	<input type="checkbox"/>
		左	<input type="checkbox"/> 抜き出し <input type="checkbox"/> 部分抜き出し <input type="checkbox"/> 精密検査 <input type="checkbox"/> プロペラ取り外し			<input type="checkbox"/>	<input type="checkbox"/>	<input type="checkbox"/>
	プロペラ	<input type="checkbox"/> 外観検査 <input type="checkbox"/> 変節機構解放 <input type="checkbox"/> 効力試験				<input type="checkbox"/>	<input type="checkbox"/>	<input type="checkbox"/>
	その他	<input checked="" type="checkbox"/> 外観検査				<input type="checkbox"/>	<input type="checkbox"/>	<input type="checkbox"/>
<input type="checkbox"/> 排気管等	<input type="checkbox"/> 防熱措置 <input type="checkbox"/> 予備品 <input type="checkbox"/> 機関室閉鎖装置				<input type="checkbox"/>	<input type="checkbox"/>	<input type="checkbox"/>	

					修理等		
					切替 新替	その他	特記
排水設備	<input type="checkbox"/> 解放検査 <input type="checkbox"/> 管装置外観検査 <input type="checkbox"/> 効力試験				<input type="checkbox"/>	<input type="checkbox"/>	<input type="checkbox"/>
操舵設備	<input type="checkbox"/> 圧力試験 <input type="checkbox"/> 効力試験				<input type="checkbox"/>	<input type="checkbox"/>	<input type="checkbox"/>
係船揚錨設備	<input type="checkbox"/> 圧力試験 <input type="checkbox"/> 効力試験 <input type="checkbox"/> 錨、錨鎖、係船索の外観検査				<input type="checkbox"/>	<input type="checkbox"/>	<input type="checkbox"/>
救命、消防設備	<input type="checkbox"/> 外観検査 <input type="checkbox"/> 圧力試験 <input type="checkbox"/> 効力試験				<input type="checkbox"/>	<input type="checkbox"/>	<input type="checkbox"/>
航海用具	<input type="checkbox"/> 外観検査 <input type="checkbox"/> 効力試験				<input type="checkbox"/>	<input type="checkbox"/>	<input type="checkbox"/>
危険物等積付設備	<input type="checkbox"/> 非破壊検査 <input type="checkbox"/> 外観検査 <input type="checkbox"/> 圧力試験 <input type="checkbox"/> 効力試験				<input type="checkbox"/>	<input type="checkbox"/>	<input type="checkbox"/>
防火構造	<input type="checkbox"/> 外観検査 <input type="checkbox"/> 効力試験				<input type="checkbox"/>	<input type="checkbox"/>	<input type="checkbox"/>
荷役設備	<input type="checkbox"/> 解放検査 <input type="checkbox"/> 荷重試験 <input type="checkbox"/> 圧力試験 <input type="checkbox"/> 効力試験 <input type="checkbox"/> 標示				<input type="checkbox"/>	<input type="checkbox"/>	<input type="checkbox"/>
電気設備	<input type="checkbox"/> 絶縁抵抗試験 <input type="checkbox"/> 外観検査				<input type="checkbox"/>	<input type="checkbox"/>	<input type="checkbox"/>
	<input type="checkbox"/> 効力試験 ( <input type="checkbox"/> 発電機効力 <input type="checkbox"/> 配電盤 <input type="checkbox"/> 非常停止 <input type="checkbox"/> 航海灯 )				<input type="checkbox"/>	<input type="checkbox"/>	<input type="checkbox"/>
居住、衛生、脱出設備	<input type="checkbox"/> 外観検査 <input type="checkbox"/> 効力試験				<input type="checkbox"/>	<input type="checkbox"/>	<input type="checkbox"/>
昇降設備	<input type="checkbox"/> 解放検査 <input type="checkbox"/> 荷重試験 <input type="checkbox"/> 効力試験 <input type="checkbox"/> 標示				<input type="checkbox"/>	<input type="checkbox"/>	<input type="checkbox"/>
焼却設備	<input type="checkbox"/> 効力試験 <input type="checkbox"/> 標示				<input type="checkbox"/>	<input type="checkbox"/>	<input type="checkbox"/>
コンテナ設備	<input type="checkbox"/> 外観検査				<input type="checkbox"/>	<input type="checkbox"/>	<input type="checkbox"/>
復原性の検査	<input type="checkbox"/> 復原性資料の確認 <input type="checkbox"/> 軽荷重量検査				<input type="checkbox"/>	<input type="checkbox"/>	<input type="checkbox"/>

<input type="checkbox"/> 海上試運転	<input type="checkbox"/>
<input type="checkbox"/> 満載喫水線標示の検査	<input type="checkbox"/>
<input type="checkbox"/> 無線設備(検査簿の査閲)	<input type="checkbox"/>

利用された整備認定事業場、SS等	<input type="checkbox"/> 整備認定事業場 ( )	<input type="checkbox"/>
	<input type="checkbox"/> 救命設備SS ( )	<input type="checkbox"/>
	<input type="checkbox"/> 航海用具SS等 ( )	<input type="checkbox"/>
	<input type="checkbox"/> 内燃機関SS等 ( )	<input type="checkbox"/>
	<input type="checkbox"/> 電装事業者 ( )	<input type="checkbox"/>

条約証書の発給	<input type="checkbox"/> PSC	<input type="checkbox"/> SC+SE+SR	<input type="checkbox"/> SC	<input type="checkbox"/> SE	<input type="checkbox"/> SR	<input type="checkbox"/> 免除	<input type="checkbox"/>
	<input type="checkbox"/> LL	<input type="checkbox"/> LL免除					

特記事項

海難により本検査執行した。  
 右舷プロペラ軸にロープ巻き込み有り。船内への浸水無し。  
 受検地変更のため、宇和島海事事務所へ引継ぐ。  
 左舷主機のみ使用を許可し、回航を認めた。  
 臨時変更証(第46号)交付した。

指定事項	無線免除記事外
------	---------

船舶検査証書の書き換えの記録(臨時変更証交付) ※臨時変更証交付以外は特記事項欄に記載

船舶検査証書の番号	宇和島第5号	
航行区域	沿海区域 ただし、高知県宿毛市から愛媛県宇和島市に至るまで。	
最大搭載人員	旅客	0人
	船員	5人
	その他の乗船者	0人
	合計	5人
その他の変更事項	条件：貨物の搭載を禁止する。 回航に限る。 右舷主機の使用を禁止する。	
有効期間	平成21年11月11日から平成21年11月13日まで	

検査基準日 3月19日  
 次回検査  
 次回検査種類





(5) 検査の記録

主機の連続最大出力

(イ) 記事

1471

k w

検査記録 臨時検査

検査造船所 松田造船(有)

検査項目	<input type="checkbox"/> 継続検査 <input type="checkbox"/> 分割検査 <input type="checkbox"/> 計画保全検査 <input type="checkbox"/> 引継ぎ 出 <input checked="" type="checkbox"/> 引継ぎ 受 (管海官庁 四国運輸局高知運輸支局)				修理等		特記
			切替 新替	その他			
外部外観検査	<input checked="" type="checkbox"/> 入渠・上架・据船 <input type="checkbox"/> 水中				<input type="checkbox"/>	<input type="checkbox"/>	<input checked="" type="checkbox"/>
船 部	海水タンク	<input type="checkbox"/> 内検	<input type="checkbox"/> 圧力試験		<input type="checkbox"/>	<input type="checkbox"/>	<input type="checkbox"/>
	清水タンク	<input type="checkbox"/> 内検	<input type="checkbox"/> 圧力試験		<input type="checkbox"/>	<input type="checkbox"/>	<input type="checkbox"/>
	油タンク	<input type="checkbox"/> 内検	<input type="checkbox"/> 圧力試験		<input type="checkbox"/>	<input type="checkbox"/>	<input type="checkbox"/>
	貨物タンク	<input type="checkbox"/> 内検	<input type="checkbox"/> 圧力試験		<input type="checkbox"/>	<input type="checkbox"/>	<input type="checkbox"/>
	その他	<input type="checkbox"/> 貨物区域 <input type="checkbox"/> ボイド <input type="checkbox"/> E/R <input type="checkbox"/> 単底部 <input type="checkbox"/> P/R <input type="checkbox"/> C/L <input type="checkbox"/> R/T <input type="checkbox"/> 圧力試験			<input type="checkbox"/>	<input type="checkbox"/>	<input type="checkbox"/>
閉鎖装置・水密戸	<input type="checkbox"/> 現状検査 <input type="checkbox"/> 効力試験			<input type="checkbox"/>	<input type="checkbox"/>	<input type="checkbox"/>	
舵	<input type="checkbox"/> 持ち上げ <input type="checkbox"/> 取り外し			<input type="checkbox"/>	<input type="checkbox"/>	<input type="checkbox"/>	
<input type="checkbox"/> 板厚計測 <input type="checkbox"/> 非破壊検査					<input type="checkbox"/>	<input type="checkbox"/>	<input type="checkbox"/>

機 関					修理	換装	特記
主機	<input type="checkbox"/> 解放検査 ( <input type="checkbox"/> 定期検査準備 <input type="checkbox"/> 中間検査準備 ) <input type="checkbox"/> ディーゼル機関 <input type="checkbox"/> 解放省略 <input type="checkbox"/> 5000時間未満 (年間運転時間    前回解放からの運転時間 ) <input type="checkbox"/> 効力試験 ( <input type="checkbox"/> 遠隔制御装置 <input type="checkbox"/> 保護装置 ) 封印 ( <input type="checkbox"/> 不要、 <input type="checkbox"/> 実施不能 ) <input type="checkbox"/> 実施/ <input type="checkbox"/> 確認/ <input type="checkbox"/> 再封印				<input type="checkbox"/>	<input type="checkbox"/>	<input type="checkbox"/>
補機機関 (発電機駆動用)	<input type="checkbox"/> 解放検査 <input type="checkbox"/> 1号機 <input type="checkbox"/> 2号機 <input type="checkbox"/> 3号機 <input type="checkbox"/> 4号機 <input type="checkbox"/> 解放省略 <input type="checkbox"/> 1号機 <input type="checkbox"/> 2号機 <input type="checkbox"/> 3号機 <input type="checkbox"/> 4号機 <input type="checkbox"/> 効力試験 ( <input type="checkbox"/> 保護装置 )				<input type="checkbox"/>	<input type="checkbox"/>	<input type="checkbox"/>
その他の補助機関	<input type="checkbox"/> 荷役装置 <input type="checkbox"/> サイドスラスタ <input type="checkbox"/> その他 <input type="checkbox"/> 効力試験				<input type="checkbox"/>	<input type="checkbox"/>	<input type="checkbox"/>
ボイラー	<input type="checkbox"/> 解放検査 <input type="checkbox"/> 効力試験 ( <input type="checkbox"/> 安全弁逃気試験    MPa <input type="checkbox"/> ACC )				<input type="checkbox"/>	<input type="checkbox"/>	<input type="checkbox"/>
補機					<input type="checkbox"/>	<input type="checkbox"/>	<input type="checkbox"/>
圧力容器	<input type="checkbox"/> 解放検査 <input type="checkbox"/> 効力試験				<input type="checkbox"/>	<input type="checkbox"/>	<input type="checkbox"/>
空気圧縮機	<input type="checkbox"/> 解放検査 <input type="checkbox"/> 効力試験				<input type="checkbox"/>	<input type="checkbox"/>	<input type="checkbox"/>
ポンプ(S、V、B等)	<input type="checkbox"/> 解放検査 <input type="checkbox"/> 効力試験				<input type="checkbox"/>	<input type="checkbox"/>	<input type="checkbox"/>
ポンプ(FO、LOその他)	<input type="checkbox"/> 解放検査 <input type="checkbox"/> 効力試験				<input type="checkbox"/>	<input type="checkbox"/>	<input type="checkbox"/>
管装置 (FO 置タンク、船底・船外・逆止弁等)	<input type="checkbox"/> 解放検査 <input type="checkbox"/> 圧力試験 <input type="checkbox"/> 効力試験 (ROT遠隔遮断弁を含む)				<input type="checkbox"/>	<input type="checkbox"/>	<input type="checkbox"/>
動力伝達装置	<input type="checkbox"/> 解放検査 ( <input type="checkbox"/> 定期検査準備 <input type="checkbox"/> 中間検査準備 )				<input type="checkbox"/>	<input type="checkbox"/>	<input type="checkbox"/>
軸 系	プロペラ軸	右	<input checked="" type="checkbox"/> 抜き出し <input type="checkbox"/> 部分抜き出し <input type="checkbox"/> 精密検査 <input checked="" type="checkbox"/> プロペラ取り外し		<input type="checkbox"/>	<input type="checkbox"/>	<input type="checkbox"/>
		中央	<input type="checkbox"/> 抜き出し <input type="checkbox"/> 部分抜き出し <input type="checkbox"/> 精密検査 <input type="checkbox"/> プロペラ取り外し		<input type="checkbox"/>	<input type="checkbox"/>	<input type="checkbox"/>
		左	<input type="checkbox"/> 抜き出し <input type="checkbox"/> 部分抜き出し <input type="checkbox"/> 精密検査 <input type="checkbox"/> プロペラ取り外し		<input type="checkbox"/>	<input type="checkbox"/>	<input type="checkbox"/>
	プロペラ	<input checked="" type="checkbox"/> 外観検査 <input type="checkbox"/> 変節機構解放 <input type="checkbox"/> 効力試験		<input type="checkbox"/>	<input type="checkbox"/>	<input checked="" type="checkbox"/>	
	その他	<input checked="" type="checkbox"/> 外観検査		<input type="checkbox"/>	<input type="checkbox"/>	<input checked="" type="checkbox"/>	
<input type="checkbox"/> 排気管等	<input type="checkbox"/> 防熱措置 <input type="checkbox"/> 予備品 <input type="checkbox"/> 機関室閉鎖装置				<input type="checkbox"/>	<input type="checkbox"/>	<input type="checkbox"/>

					修理等		特記
					切替 新替	その他	
排水設備	<input type="checkbox"/> 解放検査 <input type="checkbox"/> 管装置外観検査 <input type="checkbox"/> 効力試験				<input type="checkbox"/>	<input type="checkbox"/>	<input type="checkbox"/>
操舵設備	<input type="checkbox"/> 圧力試験 <input type="checkbox"/> 効力試験				<input type="checkbox"/>	<input type="checkbox"/>	<input type="checkbox"/>
係船揚錨設備	<input type="checkbox"/> 圧力試験 <input type="checkbox"/> 効力試験 <input type="checkbox"/> 錨、錨鎖、係船索の外観検査				<input type="checkbox"/>	<input type="checkbox"/>	<input type="checkbox"/>
救命、消防設備	<input type="checkbox"/> 外観検査 <input type="checkbox"/> 圧力試験 <input type="checkbox"/> 効力試験				<input type="checkbox"/>	<input type="checkbox"/>	<input type="checkbox"/>
航海用具	<input type="checkbox"/> 外観検査 <input type="checkbox"/> 効力試験				<input type="checkbox"/>	<input type="checkbox"/>	<input type="checkbox"/>
危険物等積付設備	<input type="checkbox"/> 非破壊検査 <input type="checkbox"/> 外観検査 <input type="checkbox"/> 圧力試験 <input type="checkbox"/> 効力試験				<input type="checkbox"/>	<input type="checkbox"/>	<input type="checkbox"/>
防火構造	<input type="checkbox"/> 外観検査 <input type="checkbox"/> 効力試験				<input type="checkbox"/>	<input type="checkbox"/>	<input type="checkbox"/>
荷役設備	<input type="checkbox"/> 解放検査 <input type="checkbox"/> 荷重試験 <input type="checkbox"/> 圧力試験 <input type="checkbox"/> 効力試験 <input type="checkbox"/> 標示				<input type="checkbox"/>	<input type="checkbox"/>	<input type="checkbox"/>
電気設備	<input type="checkbox"/> 絶縁抵抗試験 <input type="checkbox"/> 外観検査 <input type="checkbox"/> 効力試験 ( <input type="checkbox"/> 発電機効力 <input type="checkbox"/> 配電盤 <input type="checkbox"/> 非常停止 <input type="checkbox"/> 航海灯 )				<input type="checkbox"/>	<input type="checkbox"/>	<input type="checkbox"/>
居住、衛生、脱出設備	<input type="checkbox"/> 外観検査 <input type="checkbox"/> 効力試験				<input type="checkbox"/>	<input type="checkbox"/>	<input type="checkbox"/>
昇降設備	<input type="checkbox"/> 解放検査 <input type="checkbox"/> 荷重試験 <input type="checkbox"/> 効力試験 <input type="checkbox"/> 標示				<input type="checkbox"/>	<input type="checkbox"/>	<input type="checkbox"/>
焼却設備	<input type="checkbox"/> 効力試験 <input type="checkbox"/> 標示				<input type="checkbox"/>	<input type="checkbox"/>	<input type="checkbox"/>
コンテナ設備	<input type="checkbox"/> 外観検査				<input type="checkbox"/>	<input type="checkbox"/>	<input type="checkbox"/>
復原性の検査	<input type="checkbox"/> 復原性資料の確認 <input type="checkbox"/> 軽荷重量検査				<input type="checkbox"/>	<input type="checkbox"/>	<input type="checkbox"/>

<input checked="" type="checkbox"/> 海上試運転	特記
<input type="checkbox"/> 満載喫水線標示の検査	
<input type="checkbox"/> 無線設備(検査簿の査閲)	

利用された整備認定事業場、SS等	<input type="checkbox"/> 整備認定事業場 ( )	<input type="checkbox"/>
	<input type="checkbox"/> 救命設備SS ( )	<input type="checkbox"/>
	<input type="checkbox"/> 航海用具SS等 ( )	<input type="checkbox"/>
	<input type="checkbox"/> 内燃機関SS等 ( )	<input type="checkbox"/>
	<input type="checkbox"/> 電装事業者 ( )	<input type="checkbox"/>

条約証書の発給	<input type="checkbox"/> PSC	<input type="checkbox"/> SC+SE+SR	<input type="checkbox"/> SC	<input type="checkbox"/> SE	<input type="checkbox"/> SR	<input type="checkbox"/> 免除	<input type="checkbox"/>
	<input type="checkbox"/> LL	<input type="checkbox"/> LL免除					

特記事項

高知運輸支局より引継ぎ本検査実施した。  
 船体上架確認外板・舵等現状良好。  
 右舷プロペラ全翼先端部曲損により曲直しを実施し、同シャフトブラケットにも歪みが発生していたため、取り外し修正後、再度軸芯調整し取り付けを行った。  
 右舷プロペラ軸抜き出し軸芯外観・振れ量等問題の無いことを確認した。  
 左舷側プロペラ軸等は問題なし。

海上試運転（メカ立会）のため臨時変更証（第20号）を交付した。  
 就航地へ回航のため臨時変更証（第21号）を交付した。

指定事項	無線免除記事外

船舶検査証書の書き換えの記録（臨時変更証交付） ※臨時変更証交付以外は特記事項欄に記載

船舶検査証書の番号	宇和島第5号	
航行区域	沿海区域 ただし、愛媛県宇和島市から高知県宿毛市に至るまで。	
最大搭載人員	旅客	0人
	船員	5人
	その他の乗船者	0人
	合計	5人
その他の変更事項	条件：貨物の搭載を禁止する。 回航に限る。	
有効期間	平成21年11月20日から平成21年11月21日まで	

検査基準日 3月19日

次回検査 平成21年12月19日から平成22年6月19日まで

次回検査種類 第1種中間検査

平成21年11月20日 四国運輸局愛媛運輸支局宇和島海事事務所



(5) 検査の記録

主機の連続最大出力

(1) 記事

1471 kw

検査記録 臨時検査 検査造船所 浮上中

継続検査  分割検査  計画保全検査

検査項目  引継ぎ 出  引継ぎ 受 (管海官庁 )

						修理等		特記	
						切替 新替	その他		
船 体	外部外観検査	<input type="checkbox"/> 入渠・上架・据船	水中			<input type="checkbox"/>	<input type="checkbox"/>	<input type="checkbox"/>	
	内 部	海水タンク	<input type="checkbox"/> 内検	<input type="checkbox"/> 圧力試験			<input type="checkbox"/>	<input type="checkbox"/>	<input type="checkbox"/>
		清水タンク	<input type="checkbox"/> 内検	<input type="checkbox"/> 圧力試験			<input type="checkbox"/>	<input type="checkbox"/>	<input type="checkbox"/>
		油タンク	<input type="checkbox"/> 内検	<input type="checkbox"/> 圧力試験			<input type="checkbox"/>	<input type="checkbox"/>	<input type="checkbox"/>
		貨物タンク	<input type="checkbox"/> 内検	<input type="checkbox"/> 圧力試験			<input type="checkbox"/>	<input type="checkbox"/>	<input type="checkbox"/>
		その他	<input type="checkbox"/> 貨物区域 <input type="checkbox"/> ボイド <input type="checkbox"/> E/R <input type="checkbox"/> 単底部	<input type="checkbox"/> P/R <input type="checkbox"/> C/L <input type="checkbox"/> R/T <input type="checkbox"/> 圧力試験	<input type="checkbox"/>	<input type="checkbox"/>	<input type="checkbox"/>	<input type="checkbox"/>	<input type="checkbox"/>
	閉鎖装置・水密戸	<input checked="" type="checkbox"/> 現状検査 <input type="checkbox"/> 効力試験	<input type="checkbox"/>	<input type="checkbox"/>	<input type="checkbox"/>	<input type="checkbox"/>	<input type="checkbox"/>	<input type="checkbox"/>	
	舵	<input type="checkbox"/> 持ち上げ <input type="checkbox"/> 取り外し	<input type="checkbox"/>	<input type="checkbox"/>	<input type="checkbox"/>	<input type="checkbox"/>	<input type="checkbox"/>	<input type="checkbox"/>	
<input type="checkbox"/> 板厚計測 <input type="checkbox"/> 非破壊検査	<input type="checkbox"/>	<input type="checkbox"/>	<input type="checkbox"/>	<input type="checkbox"/>	<input type="checkbox"/>	<input type="checkbox"/>	<input type="checkbox"/>		

						修理	換装	特記	
機 関	主機	<input type="checkbox"/> 解放検査 ( <input type="checkbox"/> 定期検査準備 <input type="checkbox"/> 中間検査準備 )				<input type="checkbox"/>	<input type="checkbox"/>	<input type="checkbox"/>	
	<input checked="" type="checkbox"/> ディーゼル機関	<input type="checkbox"/> 解放省略 <input type="checkbox"/> 5000時間未満 (年間運転時間 前回解放からの運転時間 )				<input type="checkbox"/>	<input type="checkbox"/>	<input type="checkbox"/>	
	<input type="checkbox"/> その他	<input checked="" type="checkbox"/> 効力試験 ( <input type="checkbox"/> 遠隔制御装置 (保護装置) 封印( <input type="checkbox"/> 不要、 <input type="checkbox"/> 実施不能) <input type="checkbox"/> 実施/ <input type="checkbox"/> 確認/ <input type="checkbox"/> 再封印 )				<input type="checkbox"/>	<input type="checkbox"/>	<input type="checkbox"/>	
	補機機関 (発電機駆動用)	<input type="checkbox"/> 解放検査 <input type="checkbox"/> 1号機 <input type="checkbox"/> 2号機 <input type="checkbox"/> 3号機 <input type="checkbox"/> 4号機	<input type="checkbox"/> 解放省略 <input type="checkbox"/> 1号機 <input type="checkbox"/> 2号機 <input type="checkbox"/> 3号機 <input type="checkbox"/> 4号機	<input checked="" type="checkbox"/> 効力試験 ( <input type="checkbox"/> 保護装置 )				<input type="checkbox"/>	<input type="checkbox"/>
	その他の補助機関	<input type="checkbox"/> 荷役装置 <input type="checkbox"/> サイドスラスタ <input type="checkbox"/> その他 <input type="checkbox"/> 効力試験				<input type="checkbox"/>	<input type="checkbox"/>	<input type="checkbox"/>	
	ボイラー	<input type="checkbox"/> 解放検査 <input type="checkbox"/> 効力試験 ( <input type="checkbox"/> 安全弁逃気試験 MPa <input type="checkbox"/> ACC )				<input type="checkbox"/>	<input type="checkbox"/>	<input type="checkbox"/>	
	補機	<input type="checkbox"/> 解放検査 <input type="checkbox"/> 効力試験				<input type="checkbox"/>	<input type="checkbox"/>	<input type="checkbox"/>	
	圧力容器	<input type="checkbox"/> 解放検査 <input type="checkbox"/> 効力試験				<input type="checkbox"/>	<input type="checkbox"/>	<input type="checkbox"/>	
	空気圧縮機	<input type="checkbox"/> 解放検査 <input type="checkbox"/> 効力試験				<input type="checkbox"/>	<input type="checkbox"/>	<input type="checkbox"/>	
	ポンプ(GS、ビルジ等)	<input type="checkbox"/> 解放検査 <input type="checkbox"/> 効力試験				<input type="checkbox"/>	<input type="checkbox"/>	<input type="checkbox"/>	
ポンプ(FO、LOその他)	<input type="checkbox"/> 解放検査 <input type="checkbox"/> 効力試験				<input type="checkbox"/>	<input type="checkbox"/>	<input type="checkbox"/>		
管装置 (FO置タンク、船底・船外・逆止弁等)	<input type="checkbox"/> 解放検査 <input type="checkbox"/> 圧力試験 <input type="checkbox"/> 効力試験(FOT遠隔遮断弁を含む)				<input type="checkbox"/>	<input type="checkbox"/>	<input type="checkbox"/>		
動力伝達装置	<input type="checkbox"/> 解放検査 ( <input type="checkbox"/> 定期検査準備 <input type="checkbox"/> 中間検査準備 )				<input type="checkbox"/>	<input type="checkbox"/>	<input type="checkbox"/>		
軸 系	プロペラ軸	右	<input type="checkbox"/> 抜き出し <input type="checkbox"/> 部分抜き出し <input type="checkbox"/> 精密検査 <input type="checkbox"/> プロペラ取り外し				<input type="checkbox"/>	<input type="checkbox"/>	
		中央	<input type="checkbox"/> 抜き出し <input type="checkbox"/> 部分抜き出し <input type="checkbox"/> 精密検査 <input type="checkbox"/> プロペラ取り外し				<input type="checkbox"/>	<input type="checkbox"/>	
		左	<input type="checkbox"/> 抜き出し <input type="checkbox"/> 部分抜き出し <input type="checkbox"/> 精密検査 <input type="checkbox"/> プロペラ取り外し				<input type="checkbox"/>	<input type="checkbox"/>	
	プロペラ	<input type="checkbox"/> 外観検査 <input type="checkbox"/> 変節機構解放 <input type="checkbox"/> 効力試験				<input type="checkbox"/>	<input type="checkbox"/>	<input type="checkbox"/>	
その他	<input type="checkbox"/> 外観検査				<input type="checkbox"/>	<input type="checkbox"/>	<input type="checkbox"/>		
<input type="checkbox"/> 排気管等	<input type="checkbox"/> 防熱措置 <input type="checkbox"/> 予備品 <input checked="" type="checkbox"/> 機関室閉鎖装置				<input type="checkbox"/>	<input type="checkbox"/>	<input type="checkbox"/>		

						修理等		特記
						切替 新替	その他	
排水設備	<input type="checkbox"/> 解放検査 <input type="checkbox"/> 管装置外観検査 <input checked="" type="checkbox"/> 効力試験				<input type="checkbox"/>	<input type="checkbox"/>	<input type="checkbox"/>	
操舵設備	<input type="checkbox"/> 圧力試験 <input checked="" type="checkbox"/> 効力試験				<input type="checkbox"/>	<input type="checkbox"/>	<input type="checkbox"/>	
係船揚錨設備	<input type="checkbox"/> 圧力試験 <input type="checkbox"/> 効力試験 <input type="checkbox"/> 錨、錨鎖、係船索の外観検査				<input type="checkbox"/>	<input type="checkbox"/>	<input type="checkbox"/>	
救命、消防設備	<input checked="" type="checkbox"/> 外観検査 <input type="checkbox"/> 圧力試験 <input type="checkbox"/> 効力試験				<input type="checkbox"/>	<input type="checkbox"/>	<input type="checkbox"/>	
航海用具	<input checked="" type="checkbox"/> 外観検査 <input type="checkbox"/> 効力試験				<input type="checkbox"/>	<input type="checkbox"/>	<input type="checkbox"/>	
危険物等積付設備	<input type="checkbox"/> 非破壊検査 <input type="checkbox"/> 外観検査 <input type="checkbox"/> 圧力試験 <input type="checkbox"/> 効力試験				<input type="checkbox"/>	<input type="checkbox"/>	<input type="checkbox"/>	
防火構造	<input type="checkbox"/> 外観検査 <input type="checkbox"/> 効力試験				<input type="checkbox"/>	<input type="checkbox"/>	<input type="checkbox"/>	
荷役設備	<input type="checkbox"/> 解放検査 <input type="checkbox"/> 荷重試験 <input type="checkbox"/> 圧力試験 <input type="checkbox"/> 効力試験 <input type="checkbox"/> 標示				<input type="checkbox"/>	<input type="checkbox"/>	<input type="checkbox"/>	
電気設備	<input type="checkbox"/> 絶縁抵抗試験 <input type="checkbox"/> 外観検査 <input checked="" type="checkbox"/> 効力試験 ( <input type="checkbox"/> 発電機効力 <input type="checkbox"/> 配電盤 <input type="checkbox"/> 非常停止 <input checked="" type="checkbox"/> 航海灯 )				<input type="checkbox"/>	<input type="checkbox"/>	<input type="checkbox"/>	
居住、衛生、脱出設備	<input type="checkbox"/> 外観検査 <input type="checkbox"/> 効力試験				<input type="checkbox"/>	<input type="checkbox"/>	<input type="checkbox"/>	
昇降設備	<input type="checkbox"/> 解放検査 <input type="checkbox"/> 荷重試験 <input type="checkbox"/> 効力試験 <input type="checkbox"/> 標示				<input type="checkbox"/>	<input type="checkbox"/>	<input type="checkbox"/>	
焼却設備	<input type="checkbox"/> 効力試験 <input type="checkbox"/> 標示				<input type="checkbox"/>	<input type="checkbox"/>	<input type="checkbox"/>	
コンテナ設備	<input type="checkbox"/> 外観検査				<input type="checkbox"/>	<input type="checkbox"/>	<input type="checkbox"/>	
復原性の検査	<input type="checkbox"/> 復原性資料の確認 <input type="checkbox"/> 軽荷重量検査				<input type="checkbox"/>	<input type="checkbox"/>	<input type="checkbox"/>	

		特記
<input type="checkbox"/>	海上試運転	<input type="checkbox"/>
<input type="checkbox"/>	満載喫水線標示の検査	<input type="checkbox"/>
<input type="checkbox"/>	無線設備(検査簿の査閲)	<input type="checkbox"/>
利用された整備認定事業場、SS等	<input type="checkbox"/> 整備認定事業場 ( )	<input type="checkbox"/>
	<input type="checkbox"/> 救命設備SS ( )	<input type="checkbox"/>
	<input type="checkbox"/> 航海用具SS等 ( )	<input type="checkbox"/>
	<input type="checkbox"/> 内燃機関SS等 ( )	<input type="checkbox"/>
	<input type="checkbox"/> 電装事業者 ( )	<input type="checkbox"/>
条約証書の発給	<input type="checkbox"/> P S C <input type="checkbox"/> S C + S E + S R <input type="checkbox"/> S C <input type="checkbox"/> S E <input type="checkbox"/> S R <input type="checkbox"/> 免除 <input type="checkbox"/> L L <input type="checkbox"/> L L 免除	<input type="checkbox"/>

特記事項

回航の為、臨時変更証(第3号)を交付した。


指定事項	無線免除記事外

船舶検査証書の書き換えの記録 (臨時変更証交付) ※臨時変更証交付以外は特記事項欄に記載

船舶検査証書の番号	宇和島第5号	
航行区域	沿海区域 ただし、高知県宿毛市から愛媛県宇和島市に至るまで。	
最大搭載人員	旅客	0人
	船員	5人
	その他の乗船者	0人
	合計	5人
その他の変更事項	条件:貨物の搭載を禁止する。 回航に限る。	
有効期間	平成22年4月10日から平成22年4月14日まで	
検査基準日 3月19日	次回検査 平成21年12月19日から平成22年6月19日まで 次回検査種類 第1種中間検査 平成22年4月9日 四国運輸局高知運輸支局	





<input checked="" type="checkbox"/> 海上試運転		特記
<input checked="" type="checkbox"/> 満載喫水線標示の検査		
<input type="checkbox"/> 無線設備(検査簿の査閲)		
利用された整備認定事業場、SS等	<input type="checkbox"/> 整備認定事業場 ( )	
	<input type="checkbox"/> 救命設備SS ( )	
	<input type="checkbox"/> 航海用具SS等 ( )	
	<input type="checkbox"/> 内燃機関SS等 ( )	
	<input checked="" type="checkbox"/> 電装事業者 (弘和電機株式会社)	
条約証書の発給	<input type="checkbox"/> PSC <input type="checkbox"/> SC+S E+SR <input type="checkbox"/> SC <input type="checkbox"/> SE <input type="checkbox"/> SR <input type="checkbox"/> 免除 <input type="checkbox"/> LL <input type="checkbox"/> LL免除	

特記事項

H)舵状態及び舵軸隙間計測値良好のため舵取外し省略。E/R自動拡散式粉末消火器3本新替(初田製作所 DD-150型)。膨張式救命浮器について検査の方法附属書F-1に基づき検査執行した。  
 E)両舷主機関及び補助機関について検査の方法B編2.3.1-2(3)より解放省略し海上試運転実施した際、左舷主機関100%負荷運転時にクランク室オイルミスト管よりオイルの飛散が確認されたため、左舷機のみ一部開放検査を実施、ピストン全数抜き出し異常は確認できなかったがオイルリング全数新替。クランクピン及び同メタル異常なし、ジャーナルメタルは船内での解放はできないため現状確認実施し異常は確認できず。再度海上試運転実施するが負荷100%でオイル飛散が再発した。メーカーより連絡が入り本年同型エンジンに同症状が発生し、ミストオイル流出防止の対策が実施されていることが判明した。対策部品に交換後海上試運転実施しオイル飛散が解消されたため検査終了とした。本運転時に左右主機関の燃料ラック量が違っていることが判明、左舷機は110%状態で運転していたと思われる。対策部品は右舷機も取替えた、対策書を添付する。  
 減速機について前回1中検査の指摘に基づきビープホール開放による歯当り確認した。就航地回航のための臨時変更証(第1号)を交付した。

指定事項

H)膨張式救命浮器実ガス膨張試験(次回中間検査時)。E)主機関の定期検査準備の解放検査(H23.4.24まで)。

無線免除記事外

船舶検査証書の書き換えの記録 (臨時変更証交付) ※臨時変更証交付以外は特記事項欄に記載

船舶検査証書の番号	宇和島第5号	
航行区域	沿海区域 ただし、愛媛県宇和島市から高知県宿毛市に至るまで。	
最大搭載人員	旅客	0人
	船員	5人
	その他の乗船者	0人
	合計	5人
その他の変更事項	条件:貨物の搭載を禁止する。 回航に限る。	
有効期間	平成22年4月23日から平成22年4月26日まで	

検査基準日 3月19日

次回検査 平成22年12月19日から平成23年6月19日まで

次回検査種類 (特)第1種中間検査

平成22年4月23日

四国運輸局愛媛運輸支局宇和島海事事務所





# 三菱エンジン サービスシート

発行No. S10-010

汎用機・特車事業本部 カスタマーサポート部

本資料には三菱重工業株式会社の営業秘密、ノウハウが含まれております。  
本資料に係る営業秘密、著作権その他の知的財産権は三菱重工業株式会社に帰属しており、三菱エンジンのアフターサービスの目的以外に三菱重工業株式会社の事前の承諾なく、本資料を複製、使用し、若しくは第三者に開示又は提供することはできませんので、ご注意ください。

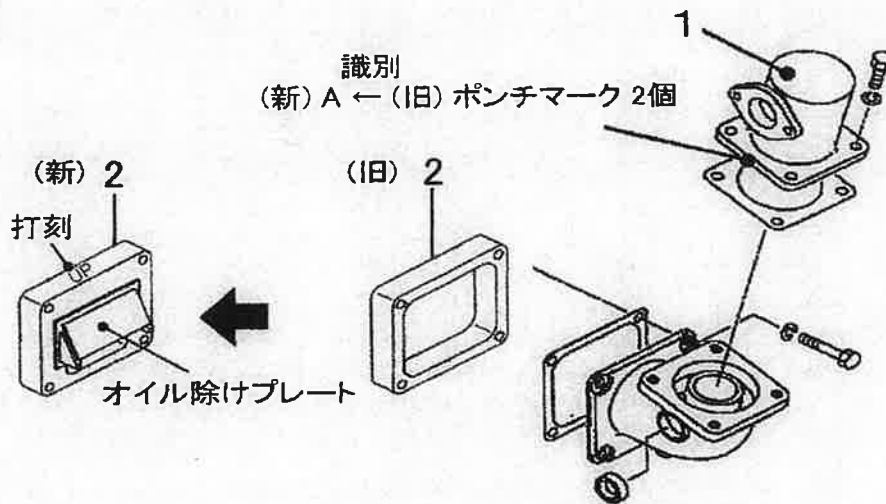
件名	ブリーザ及びサイドカバーの変更
機種	S12A2, S12A2-2, .....
装置	オイルパンとブリーザ
主旨	ブリーザのミストオイル流出防止のため、エレメント及びサイドカバーを変更しました。 また、サイドカバー誤組防止のため、カバー上面にUP文字を打刻しました。

## 1. 変更部品

符号	部品名称	新 部品番号	個数	代替	旧 部品番号	個数	備考
1	ELEMENT,BREATHER	32343-11200	1	S-2	32343-01201	1	符号1,2と組で代替可
2	COVER,SIDE BREATHER	32643-01900	1	N	32607-07200	1	

## 2. 変更内容

- (1). エレメントの詰め込み量増加
- (2). サイドカバーにオイル除けプレート追加



補用供給時期: 2010年3月～

適用号機:

実施号機: S12A2:E/#26682～

代替区分: ○ R:新⇄旧 ● S:新⇒旧 ○ N:新≠旧 ○ 1:供給禁止 ● 2:組合せ代替 ○ 3:単一代替  
配布先: MES・敷島機器(株)・四国機器(株)殿及び該当OEM殿

EO-No	3260-B407
添付資料	
キーワード	ブリーザのミストオイル流出防止, .....

発信日: 2010/01/20

H/22.4.23  
宇和島



三菱エンジン サービスセンター

販売No. 210-010  
三菱自動車工業株式会社

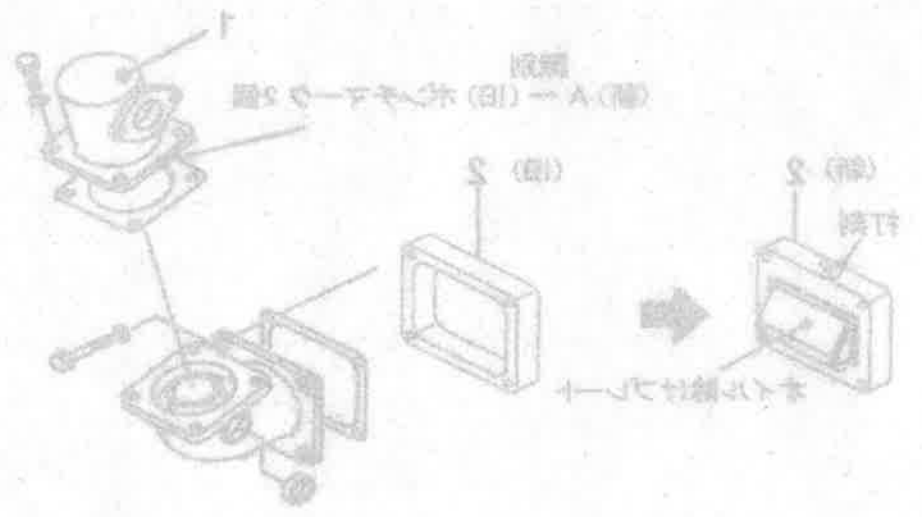
販売部、技術部、部品部、営業部

この図は、三菱エンジン製エンジンの修理に際して、本図に示すように、エンジンを分解した状態で、各部の位置関係を示すために作成されたものです。エンジンの構造や各部の位置関係については、必ずしもこの図に準拠する必要はありません。また、エンジンの修理に際しては、必ずしもこの図に準拠する必要はありません。

品名	数量	単位	備考
カバー	1	個	
ボルト	4	個	
ワッシャー	4	個	

品名	数量	単位	備考
COVER SIDE BRACKET	35243-01900	1	M
ボルト	35243-11500	4	S
ワッシャー	35243-01500	4	S

5. 取付作業  
(1) エンジン側のボルトを抜く。  
(2) サイドカバーをエンジンから取り外す。




発行年月日: 2010年3月  
発行部: 営業部  
発行番号: 210-010

注意: R: 取付用、S: 取付用、M: 取付用、E: 取付用、OEM: 取付用

EC-No.	35243-01900
部品番号	35243-01900

発行日: 2010.01.30





(5) 検査の記録

(イ) 記事

主機の連続最大出力	
1471	kw

検査記録 臨時検査 検査造船所 浮上中

<input type="checkbox"/> 継続検査 <input type="checkbox"/> 分割検査 <input type="checkbox"/> 計画保全検査		<input type="checkbox"/> 引継ぎ 出 <input type="checkbox"/> 引継ぎ 受 (管海官庁)		修理等 <input type="checkbox"/> 切替新替 <input type="checkbox"/> その他 <input type="checkbox"/> 特記			
船体	外部外観検査	<input type="checkbox"/> 入渠・上架・据船	<input type="checkbox"/> 水中	<input type="checkbox"/>	<input type="checkbox"/>	<input type="checkbox"/>	
	内部	海水タンク	<input type="checkbox"/> 内検	<input type="checkbox"/> 圧力試験	<input type="checkbox"/>	<input type="checkbox"/>	<input type="checkbox"/>
		清水タンク	<input type="checkbox"/> 内検	<input type="checkbox"/> 圧力試験	<input type="checkbox"/>	<input type="checkbox"/>	<input type="checkbox"/>
		油タンク	<input type="checkbox"/> 内検	<input type="checkbox"/> 圧力試験	<input type="checkbox"/>	<input type="checkbox"/>	<input type="checkbox"/>
		貨物タンク	<input type="checkbox"/> 内検	<input type="checkbox"/> 圧力試験	<input type="checkbox"/>	<input type="checkbox"/>	<input type="checkbox"/>
		その他	<input type="checkbox"/> 貨物区域 <input type="checkbox"/> ボイド <input type="checkbox"/> E/R <input type="checkbox"/> 単底部 <input type="checkbox"/> P/R <input type="checkbox"/> C/L <input type="checkbox"/> R/T <input type="checkbox"/> 圧力試験	<input type="checkbox"/>	<input type="checkbox"/>	<input type="checkbox"/>	<input type="checkbox"/>
	閉鎖装置・水密戸	<input checked="" type="checkbox"/> 現状検査 <input type="checkbox"/> 効力試験	<input type="checkbox"/>	<input type="checkbox"/>	<input type="checkbox"/>	<input type="checkbox"/>	
舵	<input type="checkbox"/> 持ち上げ <input type="checkbox"/> 取り外し	<input type="checkbox"/>	<input type="checkbox"/>	<input type="checkbox"/>	<input type="checkbox"/>		
<input type="checkbox"/> 板厚計測 <input type="checkbox"/> 非破壊検査		<input type="checkbox"/>	<input type="checkbox"/>	<input type="checkbox"/>	<input type="checkbox"/>	<input type="checkbox"/>	

機関	主機	<input type="checkbox"/> 解放検査 ( <input type="checkbox"/> 定期検査準備 <input type="checkbox"/> 中間検査準備 ) <input type="checkbox"/> 解放省略 <input type="checkbox"/> 5000時間未満 (年間運転時間    前回解放からの運転時間 ) <input checked="" type="checkbox"/> 効力試験 ( <input type="checkbox"/> 遠隔制御装置 <input type="checkbox"/> 保護装置 ) 封印 ( <input type="checkbox"/> 不要、 <input type="checkbox"/> 実施不能 ) <input type="checkbox"/> 実施/ <input type="checkbox"/> 確認/ <input type="checkbox"/> 再封印	<input type="checkbox"/>	<input type="checkbox"/>	<input type="checkbox"/>	
	補機機関 (発電機駆動用)	<input type="checkbox"/> 解放検査 <input type="checkbox"/> 1号機 <input type="checkbox"/> 2号機 <input type="checkbox"/> 3号機 <input type="checkbox"/> 4号機 <input type="checkbox"/> 解放省略 <input type="checkbox"/> 1号機 <input type="checkbox"/> 2号機 <input type="checkbox"/> 3号機 <input type="checkbox"/> 4号機 <input checked="" type="checkbox"/> 効力試験 ( <input type="checkbox"/> 保護装置 )	<input type="checkbox"/>	<input type="checkbox"/>	<input type="checkbox"/>	
	その他の補助機関	<input type="checkbox"/> 荷役装置 <input type="checkbox"/> サイドスラスター <input type="checkbox"/> その他 <input type="checkbox"/> 効力試験	<input type="checkbox"/>	<input type="checkbox"/>	<input type="checkbox"/>	
	ボイラー	<input type="checkbox"/> 解放検査 <input type="checkbox"/> 効力試験 ( <input type="checkbox"/> 安全弁逃気試験    MPa <input type="checkbox"/> ACC )	<input type="checkbox"/>	<input type="checkbox"/>	<input type="checkbox"/>	
	補機 圧力容器	<input type="checkbox"/> 解放検査 <input type="checkbox"/> 効力試験	<input type="checkbox"/>	<input type="checkbox"/>	<input type="checkbox"/>	
	空気圧縮機	<input type="checkbox"/> 解放検査 <input type="checkbox"/> 効力試験	<input type="checkbox"/>	<input type="checkbox"/>	<input type="checkbox"/>	
	ポンプ(GS、ピストン等)	<input type="checkbox"/> 解放検査 <input type="checkbox"/> 効力試験	<input type="checkbox"/>	<input type="checkbox"/>	<input type="checkbox"/>	
	ポンプ(FO、LOその他)	<input type="checkbox"/> 解放検査 <input type="checkbox"/> 効力試験	<input type="checkbox"/>	<input type="checkbox"/>	<input type="checkbox"/>	
	管装置 (FO置タンク、船底・船外・逆止弁等)	<input type="checkbox"/> 解放検査 <input type="checkbox"/> 圧力試験 <input type="checkbox"/> 効力試験 (FOT遠隔遮断弁を含む)	<input type="checkbox"/>	<input type="checkbox"/>	<input type="checkbox"/>	
	動力伝達装置	<input type="checkbox"/> 解放検査 ( <input type="checkbox"/> 定期検査準備 <input type="checkbox"/> 中間検査準備 )	<input type="checkbox"/>	<input type="checkbox"/>	<input type="checkbox"/>	
軸系	プロペラ軸	右	<input type="checkbox"/> 抜き出し <input type="checkbox"/> 部分抜き出し <input type="checkbox"/> 精密検査 <input type="checkbox"/> プロペラ取り外し <input type="checkbox"/> 抜き出し <input type="checkbox"/> 部分抜き出し <input type="checkbox"/> 精密検査 <input type="checkbox"/> プロペラ取り外し <input type="checkbox"/> 抜き出し <input type="checkbox"/> 部分抜き出し <input type="checkbox"/> 精密検査 <input type="checkbox"/> プロペラ取り外し	<input type="checkbox"/>	<input type="checkbox"/>	<input type="checkbox"/>
		中央	<input type="checkbox"/> 外観検査 <input type="checkbox"/> 変節機構解放 <input type="checkbox"/> 効力試験	<input type="checkbox"/>	<input type="checkbox"/>	<input type="checkbox"/>
		左	<input type="checkbox"/> 外観検査	<input type="checkbox"/>	<input type="checkbox"/>	<input type="checkbox"/>
	その他	<input type="checkbox"/> 外観検査	<input type="checkbox"/>	<input type="checkbox"/>	<input type="checkbox"/>	
<input type="checkbox"/> 排気管等 <input type="checkbox"/> 防熱措置 <input type="checkbox"/> 予備品 <input checked="" type="checkbox"/> 機関室閉鎖装置		<input type="checkbox"/>	<input type="checkbox"/>	<input type="checkbox"/>		

				修理等		特記
				<input type="checkbox"/> 切替新替	<input type="checkbox"/> その他	
排水設備	<input type="checkbox"/> 解放検査	<input type="checkbox"/> 管装置外観検査	<input checked="" type="checkbox"/> 効力試験	<input type="checkbox"/>	<input type="checkbox"/>	<input type="checkbox"/>
操舵設備	<input type="checkbox"/> 圧力試験	<input checked="" type="checkbox"/> 効力試験		<input type="checkbox"/>	<input type="checkbox"/>	<input type="checkbox"/>
係船揚錨設備	<input type="checkbox"/> 圧力試験	<input type="checkbox"/> 効力試験	<input type="checkbox"/> 錨、錨鎖、係船索の外観検査	<input type="checkbox"/>	<input type="checkbox"/>	<input type="checkbox"/>
救命、消防設備	<input checked="" type="checkbox"/> 外観検査	<input type="checkbox"/> 圧力試験	<input type="checkbox"/> 効力試験	<input type="checkbox"/>	<input type="checkbox"/>	<input type="checkbox"/>
航海用具	<input checked="" type="checkbox"/> 外観検査	<input type="checkbox"/> 効力試験		<input type="checkbox"/>	<input type="checkbox"/>	<input type="checkbox"/>
危険物等積付設備	<input type="checkbox"/> 非破壊検査	<input type="checkbox"/> 外観検査	<input type="checkbox"/> 圧力試験 <input type="checkbox"/> 効力試験	<input type="checkbox"/>	<input type="checkbox"/>	<input type="checkbox"/>
防火構造	<input type="checkbox"/> 外観検査	<input type="checkbox"/> 効力試験		<input type="checkbox"/>	<input type="checkbox"/>	<input type="checkbox"/>
荷役設備	<input type="checkbox"/> 解放検査	<input type="checkbox"/> 荷重試験	<input type="checkbox"/> 圧力試験 <input type="checkbox"/> 効力試験 <input type="checkbox"/> 標示	<input type="checkbox"/>	<input type="checkbox"/>	<input type="checkbox"/>
電気設備	<input type="checkbox"/> 絶縁抵抗試験	<input type="checkbox"/> 外観検査	<input checked="" type="checkbox"/> 効力試験 ( <input type="checkbox"/> 発電機効力 <input type="checkbox"/> 配電盤 <input type="checkbox"/> 非常停止 <input checked="" type="checkbox"/> 航海灯 )	<input type="checkbox"/>	<input type="checkbox"/>	<input type="checkbox"/>
居住、衛生、脱出設備	<input checked="" type="checkbox"/> 外観検査	<input type="checkbox"/> 効力試験		<input type="checkbox"/>	<input type="checkbox"/>	<input type="checkbox"/>
昇降設備	<input type="checkbox"/> 解放検査	<input type="checkbox"/> 荷重試験	<input type="checkbox"/> 効力試験 <input type="checkbox"/> 標示	<input type="checkbox"/>	<input type="checkbox"/>	<input type="checkbox"/>
焼却設備	<input type="checkbox"/> 効力試験	<input type="checkbox"/> 標示		<input type="checkbox"/>	<input type="checkbox"/>	<input type="checkbox"/>
コンテナ設備	<input type="checkbox"/> 外観検査			<input type="checkbox"/>	<input type="checkbox"/>	<input type="checkbox"/>
復原性の検査	<input type="checkbox"/> 復原性資料の確認	<input type="checkbox"/> 軽荷重量検査		<input type="checkbox"/>	<input type="checkbox"/>	<input type="checkbox"/>

<input type="checkbox"/> 海上試運転	特記
<input type="checkbox"/> 満載喫水線標示の検査	
<input type="checkbox"/> 無線設備(検査簿の査閲)	

利用された整備認定事業場、SS等	<input type="checkbox"/> 整備認定事業場 ( )	<input type="checkbox"/>
	<input type="checkbox"/> 救命設備SS ( )	<input type="checkbox"/>
	<input type="checkbox"/> 航海用具SS等 ( )	<input type="checkbox"/>
	<input type="checkbox"/> 内燃機関SS等 ( )	<input type="checkbox"/>
	<input type="checkbox"/> 電装事業者 ( )	<input type="checkbox"/>

条約証書の発給	<input type="checkbox"/> PSC	<input type="checkbox"/> SC+SE+SR	<input type="checkbox"/> SC	<input type="checkbox"/> SE	<input type="checkbox"/> SR	<input type="checkbox"/> 免除	<input type="checkbox"/>
	<input type="checkbox"/> LL	<input type="checkbox"/> LL免除	<input type="checkbox"/> AFS				<input type="checkbox"/>

特記事項

回航のため臨時変更証(第1号)を交付した。

<input type="checkbox"/>	<input type="checkbox"/>	<input type="checkbox"/>	<input type="checkbox"/>	<input type="checkbox"/>	<input type="checkbox"/>	<input type="checkbox"/>	<input type="checkbox"/>	<input type="checkbox"/>	<input type="checkbox"/>
--------------------------	--------------------------	--------------------------	--------------------------	--------------------------	--------------------------	--------------------------	--------------------------	--------------------------	--------------------------

指定事項

<input type="checkbox"/>	<input type="checkbox"/>	<input type="checkbox"/>	<input type="checkbox"/>	<input type="checkbox"/>	<input type="checkbox"/>	<input type="checkbox"/>	<input type="checkbox"/>	<input type="checkbox"/>	<input type="checkbox"/>
--------------------------	--------------------------	--------------------------	--------------------------	--------------------------	--------------------------	--------------------------	--------------------------	--------------------------	--------------------------

無線免除記事外

<input type="checkbox"/>	<input type="checkbox"/>	<input type="checkbox"/>	<input type="checkbox"/>	<input type="checkbox"/>	<input type="checkbox"/>	<input type="checkbox"/>	<input type="checkbox"/>	<input type="checkbox"/>	<input type="checkbox"/>
--------------------------	--------------------------	--------------------------	--------------------------	--------------------------	--------------------------	--------------------------	--------------------------	--------------------------	--------------------------

船舶検査証書の書き換えの記録 (臨時変更証交付) ※臨時変更証交付以外は特記事項欄に記載

船舶検査証書の番号	宇和島第5号	
航行区域	沿海区域 ただし、高知県宿毛市から愛媛県宇和島市に至るまで。	
最大搭載人員	旅客	0人
	船員	5人
	その他の乗船者	0人
	合計	5人
その他の変更事項	条件:貨物の搭載を禁止する。 回航に限る。	
有効期間	平成23年4月6日から平成23年4月12日まで	

検査基準日 3月19日

次回検査 平成22年12月19日から平成23年6月19日まで

次回検査種類 第1種中間検査

平成23年4月4日

四国運輸局高知運輸支局



(5) 検査の記録

主機の連続最大出力

(イ) 記事

1471 kw

検査記録 (特)第1種中間検査 検査造船所 松田造船(有)

継続検査  分割検査  計画保全検査

検査項目  引継ぎ 出  引継ぎ 受 (管海官庁 )

検査項目	修理等		特記
	切替新替	その他	
外部外観検査	<input checked="" type="checkbox"/> 入渠・上架・据船	<input type="checkbox"/> 水中	<input type="checkbox"/>
船部	海水タンク	<input type="checkbox"/> 内検 <input type="checkbox"/> 圧力試験	<input type="checkbox"/>
	清水タンク	<input type="checkbox"/> 内検 <input type="checkbox"/> 圧力試験	<input type="checkbox"/>
	油タンク	<input type="checkbox"/> 内検 <input type="checkbox"/> 圧力試験	<input type="checkbox"/>
	貨物タンク	<input type="checkbox"/> 内検 <input type="checkbox"/> 圧力試験	<input type="checkbox"/>
	その他	<input type="checkbox"/> 貨物区域 <input type="checkbox"/> ボイド <input type="checkbox"/> E/R <input type="checkbox"/> 単底部 <input type="checkbox"/> P/R <input type="checkbox"/> C/L <input type="checkbox"/> R/T <input type="checkbox"/> 圧力試験	<input type="checkbox"/>
閉鎖装置・水密戸	<input checked="" type="checkbox"/> 現状検査 <input type="checkbox"/> 効力試験	<input type="checkbox"/>	
舵	<input type="checkbox"/> 持ち上げ <input type="checkbox"/> 取り外し	<input type="checkbox"/>	
板厚計測	<input type="checkbox"/> 非破壊検査	<input type="checkbox"/>	

検査項目	修理等		特記	
	修理	換装		
主機	<input checked="" type="checkbox"/> 解放検査 ( <input checked="" type="checkbox"/> 定期検査準備 <input type="checkbox"/> 中間検査準備 ) <input checked="" type="checkbox"/> ディーゼル機関 <input type="checkbox"/> その他	<input type="checkbox"/> 解放省略 ( 5000時間未満 (年間運転時間) 前回解放からの運転時間 ) <input checked="" type="checkbox"/> 効力試験 ( <input checked="" type="checkbox"/> 遠隔制御装置 <input checked="" type="checkbox"/> 保護装置 ) 封印( <input type="checkbox"/> 不要、 <input type="checkbox"/> 実施不能 ) <input type="checkbox"/> 実施/ <input checked="" type="checkbox"/> 確認/ <input type="checkbox"/> 再封印	<input type="checkbox"/>	<input checked="" type="checkbox"/>
補機機関 (発電機駆動用)	<input checked="" type="checkbox"/> 解放検査 <input checked="" type="checkbox"/> 1号機 <input checked="" type="checkbox"/> 2号機 <input type="checkbox"/> 3号機 <input type="checkbox"/> 4号機 <input type="checkbox"/> 解放省略 <input type="checkbox"/> 1号機 <input type="checkbox"/> 2号機 <input type="checkbox"/> 3号機 <input type="checkbox"/> 4号機 <input checked="" type="checkbox"/> 効力試験 ( <input checked="" type="checkbox"/> 保護装置 )	<input type="checkbox"/>	<input checked="" type="checkbox"/>	
その他の補助機関	<input type="checkbox"/> 荷役装置 <input type="checkbox"/> サイドスラスタ <input type="checkbox"/> その他 <input type="checkbox"/> 効力試験	<input type="checkbox"/>	<input type="checkbox"/>	
ボイラー	<input type="checkbox"/> 解放検査 <input type="checkbox"/> 効力試験 ( <input type="checkbox"/> 安全弁逃気試験 MPa <input type="checkbox"/> ACC )	<input type="checkbox"/>	<input type="checkbox"/>	
補機				
圧力容器	<input type="checkbox"/> 解放検査 <input type="checkbox"/> 効力試験	<input type="checkbox"/>	<input type="checkbox"/>	
空気圧縮機	<input type="checkbox"/> 解放検査 <input type="checkbox"/> 効力試験	<input type="checkbox"/>	<input type="checkbox"/>	
ポンプ(GS、ビルジ等)	<input checked="" type="checkbox"/> 解放検査 <input checked="" type="checkbox"/> 効力試験	<input type="checkbox"/>	<input type="checkbox"/>	
ポンプ(FO、LOその他)	<input type="checkbox"/> 解放検査 <input checked="" type="checkbox"/> 効力試験	<input type="checkbox"/>	<input type="checkbox"/>	
管装置 (FO置タンク、船底・船外・逆止弁等)	<input checked="" type="checkbox"/> 解放検査 <input type="checkbox"/> 圧力試験 <input checked="" type="checkbox"/> 効力試験(FOT遠隔遮断弁を含む)	<input type="checkbox"/>	<input type="checkbox"/>	
動力伝達装置	<input checked="" type="checkbox"/> 解放検査 ( <input checked="" type="checkbox"/> 定期検査準備 <input type="checkbox"/> 中間検査準備 )	<input type="checkbox"/>	<input checked="" type="checkbox"/>	
軸系	プロペラ軸 <span style="display: inline-block; vertical-align: middle; text-align: center;">右 中央 左</span>	<input checked="" type="checkbox"/> 抜き出し <input type="checkbox"/> 部分抜き出し <input type="checkbox"/> 精密検査 <input checked="" type="checkbox"/> プロペラ取り外し <input type="checkbox"/> 抜き出し <input type="checkbox"/> 部分抜き出し <input type="checkbox"/> 精密検査 <input type="checkbox"/> プロペラ取り外し <input checked="" type="checkbox"/> 抜き出し <input type="checkbox"/> 部分抜き出し <input type="checkbox"/> 精密検査 <input checked="" type="checkbox"/> プロペラ取り外し	<input type="checkbox"/>	
	プロペラ	<input checked="" type="checkbox"/> 外観検査 <input type="checkbox"/> 変節機構解放 <input type="checkbox"/> 効力試験	<input type="checkbox"/>	
	その他	<input type="checkbox"/> 外観検査	<input type="checkbox"/>	
<input checked="" type="checkbox"/> 排気管等	<input checked="" type="checkbox"/> 防熱措置 <input checked="" type="checkbox"/> 予備品 <input checked="" type="checkbox"/> 機関室閉鎖装置	<input type="checkbox"/>	<input type="checkbox"/>	

検査項目	修理等		特記
	切替新替	その他	
排水設備	<input checked="" type="checkbox"/> 解放検査 <input checked="" type="checkbox"/> 管装置外観検査 <input checked="" type="checkbox"/> 効力試験	<input type="checkbox"/>	<input type="checkbox"/>
操舵設備	<input type="checkbox"/> 圧力試験 <input checked="" type="checkbox"/> 効力試験	<input type="checkbox"/>	<input type="checkbox"/>
係船揚錨設備	<input type="checkbox"/> 圧力試験 <input type="checkbox"/> 効力試験 <input checked="" type="checkbox"/> 錨、錨鎖、係船索の外観検査	<input type="checkbox"/>	<input type="checkbox"/>
救命、消防設備	<input checked="" type="checkbox"/> 外観検査 <input type="checkbox"/> 圧力試験 <input checked="" type="checkbox"/> 効力試験	<input type="checkbox"/>	<input checked="" type="checkbox"/>
航海用具	<input checked="" type="checkbox"/> 外観検査 <input checked="" type="checkbox"/> 効力試験	<input type="checkbox"/>	<input type="checkbox"/>
危険物等積付設備	<input type="checkbox"/> 非破壊検査 <input type="checkbox"/> 外観検査 <input type="checkbox"/> 圧力試験 <input type="checkbox"/> 効力試験	<input type="checkbox"/>	<input type="checkbox"/>
防火構造	<input checked="" type="checkbox"/> 外観検査 <input type="checkbox"/> 効力試験	<input type="checkbox"/>	<input type="checkbox"/>
荷役設備	<input type="checkbox"/> 解放検査 <input type="checkbox"/> 荷重試験 <input type="checkbox"/> 圧力試験 <input type="checkbox"/> 効力試験 <input type="checkbox"/> 標示	<input type="checkbox"/>	<input type="checkbox"/>
電気設備	<input checked="" type="checkbox"/> 絶縁抵抗試験 <input checked="" type="checkbox"/> 外観検査 <input checked="" type="checkbox"/> 効力試験 ( <input checked="" type="checkbox"/> 発電機効力 <input checked="" type="checkbox"/> 配電盤 <input checked="" type="checkbox"/> 非常停止 <input checked="" type="checkbox"/> 航海灯 )	<input type="checkbox"/>	<input type="checkbox"/>
居住、衛生、脱出設備	<input checked="" type="checkbox"/> 外観検査 <input type="checkbox"/> 効力試験	<input type="checkbox"/>	<input type="checkbox"/>
昇降設備	<input type="checkbox"/> 解放検査 <input type="checkbox"/> 荷重試験 <input checked="" type="checkbox"/> 効力試験 <input checked="" type="checkbox"/> 標示	<input type="checkbox"/>	<input type="checkbox"/>
焼却設備	<input type="checkbox"/> 効力試験 <input type="checkbox"/> 標示	<input type="checkbox"/>	<input type="checkbox"/>
コンテナ設備	<input type="checkbox"/> 外観検査	<input type="checkbox"/>	<input type="checkbox"/>
復原性の検査	<input type="checkbox"/> 復原性資料の確認 <input type="checkbox"/> 軽荷重量検査	<input type="checkbox"/>	<input type="checkbox"/>

		特記
<input checked="" type="checkbox"/> 海上試運転		<input type="checkbox"/>
<input checked="" type="checkbox"/> 満載喫水線標示の検査		<input type="checkbox"/>
<input checked="" type="checkbox"/> 無線設備(検査簿の査閲)		<input type="checkbox"/>
利用された整備認定事業場、SS等	<input checked="" type="checkbox"/> 整備認定事業場 ( 宇和島船具有限会社 )	<input type="checkbox"/>
	<input type="checkbox"/> 救命設備SS ( )	<input type="checkbox"/>
	<input type="checkbox"/> 航海用具SS等 ( )	<input type="checkbox"/>
	<input type="checkbox"/> 内燃機関SS等 ( )	<input type="checkbox"/>
	<input checked="" type="checkbox"/> 電装事業者 ( 弘和電機株式会社 )	<input type="checkbox"/>
条約証書の発給	<input type="checkbox"/> PSC <input type="checkbox"/> SC+S E+SR <input type="checkbox"/> SC <input type="checkbox"/> S E <input type="checkbox"/> SR <input type="checkbox"/> 免除	<input type="checkbox"/>
	<input checked="" type="checkbox"/> LL <input type="checkbox"/> LL免除 <input type="checkbox"/> AFS	<input type="checkbox"/>

特記事項

H)新基準救命胴衣(幼児用2個、巨体対応用1個)の搭載を確認した。指定のあった膨張式救命浮器実ガス膨張試験を実施した。  
 E)両舷主機関及び減速逆転機について高知運輸支局に委嘱し、定期検査準備にて受検。主機関については両舷機ともメインメタル、コンロッドメタル、ロッドホルト、吸排気バルブ、ノズルチップ全数新替えした。減速逆転機については右舷機(JG N 081429)のケーシングにクラックが発生したため、船主要望により予備機として日立ニコに整備保管(新造時に搭載されていたが歯当たり不具合につき陸揚げされ、大ギア、Fピニオン、Rピニオン(MA品)を新替えし、歯当たり調整後保管)されていたJG N 027238を搭載した。ピープホール解放による内部確認及び海上運転を実施し現状良好であることを確認した。両舷弾性継手(RATO)新替え。両舷発電機駆動用補助機関についてシリンダーカバーの吸気弁ガイド取付部(右舷機No.4、No.5 左舷機No.2、No.3)にヘアークラックを認めた。耐圧試験実施し使用を認めたが、次回検査時にも注意を要す。  
 海上試運転のための臨時変更証(第4号)及び就航地回航のための臨時変更証(第5号)を交付した。

指定事項

無線免除記事外

船舶検査証書の書き換えの記録 (臨時変更証交付)

※臨時変更証交付以外は特記事項欄に記載

船舶検査証書の番号	第5号	
航行区域	沿海区域 ただし、愛媛県宇和島市から高知県宿毛市に至るまで	
最大搭載人員	旅客	0人
	船員	5人
	その他の乗船者	0人
	合計	5人
その他の変更事項	条件:貨物の搭載を禁止する。 回航に限る。	
有効期間	平成28年4月26日から平成23年5月2日まで	

検査基準日 3月19日

次回検査 平成23年12月19日から平成24年6月19日まで

次回検査種類 第1種中間検査

平成23年4月26日

四国運輸局愛媛運輸支局宇和島海事事務所



(5) 検査の記録

主機の連続最大出力

(1) 記事

1471 kw

検査記録 臨時検査 検査造船所 浮上中

継続検査  分割検査  計画保全検査

検査項目  引継ぎ 出  引継ぎ 受 (管海官庁 )

修理等		特記
切替 新替	その他	

船 体	外部外観検査	<input type="checkbox"/> 入渠・上架・据船 <input type="checkbox"/> 水中	<input type="checkbox"/>	<input type="checkbox"/>	<input type="checkbox"/>	
	内 部	海水タンク	<input type="checkbox"/> 内検 <input type="checkbox"/> 圧力試験	<input type="checkbox"/>	<input type="checkbox"/>	<input type="checkbox"/>
		清水タンク	<input type="checkbox"/> 内検 <input type="checkbox"/> 圧力試験	<input type="checkbox"/>	<input type="checkbox"/>	<input type="checkbox"/>
		油タンク	<input type="checkbox"/> 内検 <input type="checkbox"/> 圧力試験	<input type="checkbox"/>	<input type="checkbox"/>	<input type="checkbox"/>
		貨物タンク	<input type="checkbox"/> 内検 <input type="checkbox"/> 圧力試験	<input type="checkbox"/>	<input type="checkbox"/>	<input type="checkbox"/>
		その他	<input type="checkbox"/> 貨物区域 <input type="checkbox"/> ボイド <input type="checkbox"/> E/R <input type="checkbox"/> 単底部 <input type="checkbox"/> P/R <input type="checkbox"/> C/L <input type="checkbox"/> R/T <input type="checkbox"/> 圧力試験	<input type="checkbox"/>	<input type="checkbox"/>	<input type="checkbox"/>
	閉鎖装置・水密戸	<input checked="" type="checkbox"/> 現状検査 <input type="checkbox"/> 効力試験	<input type="checkbox"/>	<input type="checkbox"/>	<input type="checkbox"/>	
	舵	<input type="checkbox"/> 持ち上げ <input type="checkbox"/> 取り外し	<input type="checkbox"/>	<input type="checkbox"/>	<input type="checkbox"/>	
<input type="checkbox"/> 板厚計測 <input type="checkbox"/> 非破壊検査		<input type="checkbox"/>	<input type="checkbox"/>	<input type="checkbox"/>		

機 関	主機	<input type="checkbox"/> 解放検査 ( <input type="checkbox"/> 定期検査準備 <input type="checkbox"/> 中間検査準備 ) <input checked="" type="checkbox"/> ディーゼル機関 <input type="checkbox"/> 解放省略 <input type="checkbox"/> 5000時間未満 (年間運転時間 前回解放からの運転時間 ) <input type="checkbox"/> その他 <input checked="" type="checkbox"/> 効力試験 ( <input type="checkbox"/> 遠隔制御装置 <input type="checkbox"/> 保護装置 ) 封印( <input type="checkbox"/> 不要、 <input type="checkbox"/> 実施不能) <input type="checkbox"/> 実施/ <input type="checkbox"/> 確認/ <input type="checkbox"/> 再封印	<input type="checkbox"/>	<input type="checkbox"/>	<input type="checkbox"/>	
	補機機関 (発電機駆動用)	<input type="checkbox"/> 解放検査 <input type="checkbox"/> 1号機 <input type="checkbox"/> 2号機 <input type="checkbox"/> 3号機 <input type="checkbox"/> 4号機 <input type="checkbox"/> 解放省略 <input type="checkbox"/> 1号機 <input type="checkbox"/> 2号機 <input type="checkbox"/> 3号機 <input type="checkbox"/> 4号機 <input checked="" type="checkbox"/> 効力試験 ( <input type="checkbox"/> 保護装置 )	<input type="checkbox"/>	<input type="checkbox"/>	<input type="checkbox"/>	
	その他の補助機関	<input type="checkbox"/> 荷役装置 <input type="checkbox"/> サイドスラスタ <input type="checkbox"/> その他 <input type="checkbox"/> 効力試験	<input type="checkbox"/>	<input type="checkbox"/>	<input type="checkbox"/>	
	ボイラー	<input type="checkbox"/> 解放検査 <input type="checkbox"/> 効力試験 ( <input type="checkbox"/> 安全弁跳気試験 MPa <input type="checkbox"/> ACC)	<input type="checkbox"/>	<input type="checkbox"/>	<input type="checkbox"/>	
	補機		<input type="checkbox"/>	<input type="checkbox"/>	<input type="checkbox"/>	
	圧力容器	<input type="checkbox"/> 解放検査 <input type="checkbox"/> 効力試験	<input type="checkbox"/>	<input type="checkbox"/>	<input type="checkbox"/>	
	空気圧縮機	<input type="checkbox"/> 解放検査 <input type="checkbox"/> 効力試験	<input type="checkbox"/>	<input type="checkbox"/>	<input type="checkbox"/>	
	ポンプ(GS、ビルジ等)	<input type="checkbox"/> 解放検査 <input type="checkbox"/> 効力試験	<input type="checkbox"/>	<input type="checkbox"/>	<input type="checkbox"/>	
	ポンプ(FO、LOその他)	<input type="checkbox"/> 解放検査 <input type="checkbox"/> 効力試験	<input type="checkbox"/>	<input type="checkbox"/>	<input type="checkbox"/>	
	管装置 (FO置タンク、船底・船外・逆止弁等)	<input type="checkbox"/> 解放検査 <input type="checkbox"/> 圧力試験 <input type="checkbox"/> 効力試験(FOT遠隔遮断弁を含む)	<input type="checkbox"/>	<input type="checkbox"/>	<input type="checkbox"/>	
動力伝達装置	<input type="checkbox"/> 解放検査 ( <input type="checkbox"/> 定期検査準備 <input type="checkbox"/> 中間検査準備 )	<input type="checkbox"/>	<input type="checkbox"/>	<input type="checkbox"/>		
軸 系	プロペラ軸	右	<input type="checkbox"/> 抜き出し <input type="checkbox"/> 部分抜き出し <input type="checkbox"/> 精密検査 <input type="checkbox"/> プロペラ取り外し	<input type="checkbox"/>	<input type="checkbox"/>	<input type="checkbox"/>
		中央	<input type="checkbox"/> 抜き出し <input type="checkbox"/> 部分抜き出し <input type="checkbox"/> 精密検査 <input type="checkbox"/> プロペラ取り外し	<input type="checkbox"/>	<input type="checkbox"/>	<input type="checkbox"/>
		左	<input type="checkbox"/> 抜き出し <input type="checkbox"/> 部分抜き出し <input type="checkbox"/> 精密検査 <input type="checkbox"/> プロペラ取り外し	<input type="checkbox"/>	<input type="checkbox"/>	<input type="checkbox"/>
	プロペラ	<input type="checkbox"/> 外観検査 <input type="checkbox"/> 変節機構解放 <input type="checkbox"/> 効力試験	<input type="checkbox"/>	<input type="checkbox"/>	<input type="checkbox"/>	
	その他	<input type="checkbox"/> 外観検査	<input type="checkbox"/>	<input type="checkbox"/>	<input type="checkbox"/>	
	<input type="checkbox"/> 排気管等 <input type="checkbox"/> 防熱措置 <input type="checkbox"/> 予備品 <input checked="" type="checkbox"/> 機関室閉鎖装置		<input type="checkbox"/>	<input type="checkbox"/>	<input type="checkbox"/>	

修理等		特記
切替 新替	その他	

排水設備	<input type="checkbox"/> 解放検査 <input type="checkbox"/> 管装置外観検査 <input checked="" type="checkbox"/> 効力試験	<input type="checkbox"/>	<input type="checkbox"/>	<input type="checkbox"/>
操舵設備	<input type="checkbox"/> 圧力試験 <input checked="" type="checkbox"/> 効力試験	<input type="checkbox"/>	<input type="checkbox"/>	<input type="checkbox"/>
係船揚錨設備	<input type="checkbox"/> 圧力試験 <input type="checkbox"/> 効力試験 <input type="checkbox"/> 錨、錨鎖、係船索の外観検査	<input type="checkbox"/>	<input type="checkbox"/>	<input type="checkbox"/>
救命、消防設備	<input checked="" type="checkbox"/> 外観検査 <input type="checkbox"/> 圧力試験 <input type="checkbox"/> 効力試験	<input type="checkbox"/>	<input type="checkbox"/>	<input type="checkbox"/>
航海用具	<input checked="" type="checkbox"/> 外観検査 <input checked="" type="checkbox"/> 効力試験	<input type="checkbox"/>	<input type="checkbox"/>	<input type="checkbox"/>
危険物等積付設備	<input type="checkbox"/> 非破壊検査 <input type="checkbox"/> 外観検査 <input type="checkbox"/> 圧力試験 <input type="checkbox"/> 効力試験	<input type="checkbox"/>	<input type="checkbox"/>	<input type="checkbox"/>
防火構造	<input type="checkbox"/> 外観検査 <input type="checkbox"/> 効力試験	<input type="checkbox"/>	<input type="checkbox"/>	<input type="checkbox"/>
荷役設備	<input type="checkbox"/> 解放検査 <input type="checkbox"/> 荷重試験 <input type="checkbox"/> 圧力試験 <input type="checkbox"/> 効力試験 <input type="checkbox"/> 標示	<input type="checkbox"/>	<input type="checkbox"/>	<input type="checkbox"/>
電気設備	<input type="checkbox"/> 絶縁抵抗試験 <input type="checkbox"/> 外観検査 <input checked="" type="checkbox"/> 効力試験 ( <input type="checkbox"/> 発電機効力 <input type="checkbox"/> 配電盤 <input type="checkbox"/> 非常停止 <input checked="" type="checkbox"/> 航海灯 )	<input type="checkbox"/>	<input type="checkbox"/>	<input type="checkbox"/>
居住、衛生、脱出設備	<input checked="" type="checkbox"/> 外観検査 <input type="checkbox"/> 効力試験	<input type="checkbox"/>	<input type="checkbox"/>	<input type="checkbox"/>
昇降設備	<input type="checkbox"/> 解放検査 <input type="checkbox"/> 荷重試験 <input type="checkbox"/> 効力試験 <input type="checkbox"/> 標示	<input type="checkbox"/>	<input type="checkbox"/>	<input type="checkbox"/>
焼却設備	<input type="checkbox"/> 効力試験 <input type="checkbox"/> 標示	<input type="checkbox"/>	<input type="checkbox"/>	<input type="checkbox"/>
コンテナ設備	<input type="checkbox"/> 外観検査	<input type="checkbox"/>	<input type="checkbox"/>	<input type="checkbox"/>
復原性の検査	<input type="checkbox"/> 復原性資料の確認 <input type="checkbox"/> 軽荷重量検査	<input type="checkbox"/>	<input type="checkbox"/>	<input type="checkbox"/>

<input type="checkbox"/> 海上試運転		特記
<input type="checkbox"/> 満載喫水線標示の検査		
<input type="checkbox"/> 無線設備(検査簿の査閲)		

利用された整備認定事業場、SS等	<input type="checkbox"/> 整備認定事業場 ( )	<input type="checkbox"/>
	<input type="checkbox"/> 救命設備SS ( )	<input type="checkbox"/>
	<input type="checkbox"/> 航海用具SS等 ( )	<input type="checkbox"/>
	<input type="checkbox"/> 内燃機関SS等 ( )	<input type="checkbox"/>
	<input type="checkbox"/> 電装事業者 ( )	<input type="checkbox"/>

条約証書の発給	<input type="checkbox"/> PSC	<input type="checkbox"/> SC+SE+SR	<input type="checkbox"/> SC	<input type="checkbox"/> SE	<input type="checkbox"/> SR	<input type="checkbox"/> 免除	<input type="checkbox"/>
	<input type="checkbox"/> LL	<input type="checkbox"/> LL免除	<input type="checkbox"/> AFS				

特記事項

回航の為、臨時変更証(第1号)を交付した。

指定事項	無線免除記事外
------	---------

船舶検査証書の書き換えの記録(臨時変更証交付) ※臨時変更証交付以外は特記事項欄に記載

船舶検査証書の番号	宇和島第5号	
航行区域	沿海区域 ただし、高知県宿毛市から愛媛県宇和島市に至るまで。	
最大搭載人員	旅客	0人
	船員	5人
	その他の乗船者	0人
	合計	5人
その他の変更事項	条件:貨物の搭載を禁止する。 回航に限る。	
有効期間	平成24年4月9日から平成24年4月13日まで	

検査基準日 3月19日

次回検査 平成23年12月19日から平成24年6月19日まで

次回検査種類 第1種中間検査

平成24年4月5日

四国運輸局高知運輸支局



(5) 検査の記録

(イ) 記事

主機の連続最大出力

1471

kw

検査記録 第1種中間検査

検査造船所 松田造船(有)

継続検査  分割検査  計画保全検査

検査項目  引継ぎ 出  引継ぎ 受 (管海官庁 )

検査項目	修理等			特記
	切替 新替	その 他		
外部外観検査	<input checked="" type="checkbox"/> 入渠・上架・据船	<input type="checkbox"/> 水中		
内 部	海水タンク	<input type="checkbox"/> 内検 <input type="checkbox"/> 圧力試験		
	清水タンク	<input type="checkbox"/> 内検 <input type="checkbox"/> 圧力試験		
	油タンク	<input type="checkbox"/> 内検 <input type="checkbox"/> 圧力試験		
	貨物タンク	<input type="checkbox"/> 内検 <input type="checkbox"/> 圧力試験		
	その他	<input type="checkbox"/> 貨物区域 <input type="checkbox"/> ボイド <input type="checkbox"/> E/R <input type="checkbox"/> 単底部 <input type="checkbox"/> P/R <input type="checkbox"/> C/L <input type="checkbox"/> R/T <input type="checkbox"/> 圧力試験		
閉鎖装置・水密戸	<input checked="" type="checkbox"/> 現状検査 <input type="checkbox"/> 効力試験			
舵	<input type="checkbox"/> 持ち上げ <input type="checkbox"/> 取り外し			
<input type="checkbox"/> 板厚計測 <input type="checkbox"/> 非破壊検査				

検査項目	修理等			特記
	切替 新替	その 他		
主機	<input type="checkbox"/> 解放検査 ( <input type="checkbox"/> 定期検査準備 <input type="checkbox"/> 中間検査準備 ) <input checked="" type="checkbox"/> ディーゼル機関 <input checked="" type="checkbox"/> 解放省略 ( <input type="checkbox"/> 5000時間未満 (年間運転時間) 前回解放からの運転時間 ) <input type="checkbox"/> その他 <input checked="" type="checkbox"/> 効力試験 ( <input checked="" type="checkbox"/> 遠隔制御装置 <input checked="" type="checkbox"/> 保護装置 ) 封印( <input type="checkbox"/> 不要、 <input type="checkbox"/> 実施不能 ) <input type="checkbox"/> 実施/ <input checked="" type="checkbox"/> 確認/ <input type="checkbox"/> 再封印			<input checked="" type="checkbox"/>
補機機関 (発電機駆動用)	<input type="checkbox"/> 解放検査 <input type="checkbox"/> 1号機 <input type="checkbox"/> 2号機 <input type="checkbox"/> 3号機 <input type="checkbox"/> 4号機 <input checked="" type="checkbox"/> 解放省略 <input checked="" type="checkbox"/> 1号機 <input checked="" type="checkbox"/> 2号機 <input type="checkbox"/> 3号機 <input type="checkbox"/> 4号機 <input checked="" type="checkbox"/> 効力試験 ( <input checked="" type="checkbox"/> 保護装置 )			<input checked="" type="checkbox"/>
その他の補助機関	<input type="checkbox"/> 荷役装置 <input type="checkbox"/> サイドスラスタ <input type="checkbox"/> その他 <input type="checkbox"/> 効力試験			
ボイラー	<input type="checkbox"/> 解放検査 <input type="checkbox"/> 効力試験 ( <input type="checkbox"/> 安全弁逃気試験 MPa <input type="checkbox"/> ACC )			
補機 圧力容器 空気圧縮機 ポンプ(GS、ビルジ等) ポンプ(FO、LOその他)	<input type="checkbox"/> 解放検査 <input type="checkbox"/> 効力試験 <input type="checkbox"/> 解放検査 <input type="checkbox"/> 効力試験 <input checked="" type="checkbox"/> 解放検査 <input checked="" type="checkbox"/> 効力試験 <input type="checkbox"/> 解放検査 <input checked="" type="checkbox"/> 効力試験			
管装置 (FO 置タンク、船底・船外・逆止弁等)	<input checked="" type="checkbox"/> 解放検査 <input type="checkbox"/> 圧力試験 <input checked="" type="checkbox"/> 効力試験(FOT遠隔遮断弁を含む)			
動力伝達装置	<input type="checkbox"/> 解放検査 ( <input type="checkbox"/> 定期検査準備 <input type="checkbox"/> 中間検査準備 )			
軸 系	プロペラ軸 <span style="display: inline-block; vertical-align: middle; text-align: center;">右 中央 左</span>	<input type="checkbox"/> 抜き出し <input type="checkbox"/> 部分抜き出し <input type="checkbox"/> 精密検査 <input type="checkbox"/> プロペラ取り外し <input type="checkbox"/> 抜き出し <input type="checkbox"/> 部分抜き出し <input type="checkbox"/> 精密検査 <input type="checkbox"/> プロペラ取り外し <input type="checkbox"/> 抜き出し <input type="checkbox"/> 部分抜き出し <input type="checkbox"/> 精密検査 <input type="checkbox"/> プロペラ取り外し		
	プロペラ	<input checked="" type="checkbox"/> 外観検査 <input type="checkbox"/> 変節機構解放 <input type="checkbox"/> 効力試験		
	その他	<input type="checkbox"/> 外観検査		
<input checked="" type="checkbox"/> 排気管等 <input checked="" type="checkbox"/> 防熱措置 <input checked="" type="checkbox"/> 予備品 <input checked="" type="checkbox"/> 機関室閉鎖装置				

検査項目	修理等			特記
	切替 新替	その 他		
排水設備	<input type="checkbox"/> 解放検査 <input type="checkbox"/> 管装置外観検査 <input checked="" type="checkbox"/> 効力試験			
操舵設備	<input type="checkbox"/> 圧力試験 <input checked="" type="checkbox"/> 効力試験			
係船揚錨設備	<input type="checkbox"/> 圧力試験 <input type="checkbox"/> 効力試験 <input checked="" type="checkbox"/> 錨、錨鎖、係船索の外観検査			
救命、消防設備	<input checked="" type="checkbox"/> 外観検査 <input type="checkbox"/> 圧力試験 <input type="checkbox"/> 効力試験			<input checked="" type="checkbox"/>
航海用具	<input checked="" type="checkbox"/> 外観検査 <input checked="" type="checkbox"/> 効力試験			
危険物等積付設備	<input type="checkbox"/> 非破壊検査 <input type="checkbox"/> 外観検査 <input type="checkbox"/> 圧力試験 <input type="checkbox"/> 効力試験			
防火構造	<input type="checkbox"/> 外観検査 <input type="checkbox"/> 効力試験			
荷役設備	<input type="checkbox"/> 解放検査 <input type="checkbox"/> 荷重試験 <input type="checkbox"/> 圧力試験 <input type="checkbox"/> 効力試験 <input type="checkbox"/> 標示			
電気設備	<input checked="" type="checkbox"/> 絶縁抵抗試験 <input checked="" type="checkbox"/> 外観検査 <input checked="" type="checkbox"/> 効力試験 ( <input checked="" type="checkbox"/> 発電機効力 <input checked="" type="checkbox"/> 配電盤 <input checked="" type="checkbox"/> 非常停止 <input checked="" type="checkbox"/> 航海灯 )			
居住、衛生、脱出設備	<input checked="" type="checkbox"/> 外観検査 <input type="checkbox"/> 効力試験			
昇降設備	<input type="checkbox"/> 解放検査 <input type="checkbox"/> 荷重試験 <input checked="" type="checkbox"/> 効力試験 <input checked="" type="checkbox"/> 標示			
焼却設備	<input type="checkbox"/> 効力試験 <input type="checkbox"/> 標示			
コンテナ設備	<input type="checkbox"/> 外観検査			
復原性の検査	<input type="checkbox"/> 復原性資料の確認 <input type="checkbox"/> 軽荷重量検査			

<input checked="" type="checkbox"/> 海上試運転		特記
<input checked="" type="checkbox"/> 満載喫水線標示の検査		
<input type="checkbox"/> 無線設備(検査簿の査閲)		
利用された整備認定事業場、SS等	<input checked="" type="checkbox"/> 整備認定事業場 ( 宇和島船具有限会社 )	
	<input type="checkbox"/> 救命設備SS ( )	
	<input type="checkbox"/> 航海用具SS等 ( )	
	<input type="checkbox"/> 内燃機関SS等 ( )	
	<input checked="" type="checkbox"/> 電装事業者 ( 弘和電機株式会社 )	
条約証書の発給	<input type="checkbox"/> PSC <input type="checkbox"/> SC+SE+SR <input type="checkbox"/> SC <input type="checkbox"/> SE <input type="checkbox"/> SR    免除 <input type="checkbox"/> LL <input type="checkbox"/> LL免除 <input type="checkbox"/> AFS	

**特記事項**  
 救命浮環4個(LB-25)新替えした。  
 両舷主機関及び補助機関について検査の方法B編2.3.1-2.(3)(b)により解放検査に代えて海上運転とした。  
 回航の為、臨時変更証(第1号)を交付した。

<b>指定事項</b>	<b>無線免除記事外</b>

船舶検査証書の書き換えの記録 (臨時変更証交付) ※臨時変更証交付以外は特記事項欄に記載

船舶検査証書の番号	第5号	
航行区域	沿海区域 ただし、愛媛県宇和島市から高知県宿毛市に至るまで。	
最大搭載人員	旅客	0人
	船員	5人
	その他の乗船者	0人
	合計	5人
その他の変更事項	条件:貨物の搭載を禁止する。 回航に限る。	
有効期間	平成24年4月17日から平成24年4月23日まで	

検査基準日 3月19日

次回検査 平成24年12月19日から平成25年3月19日まで  
 次回検査種類 第2回以降定期検査  
 平成24年4月17日  
 四国運輸局愛媛運輸支局宇和島海事事務所

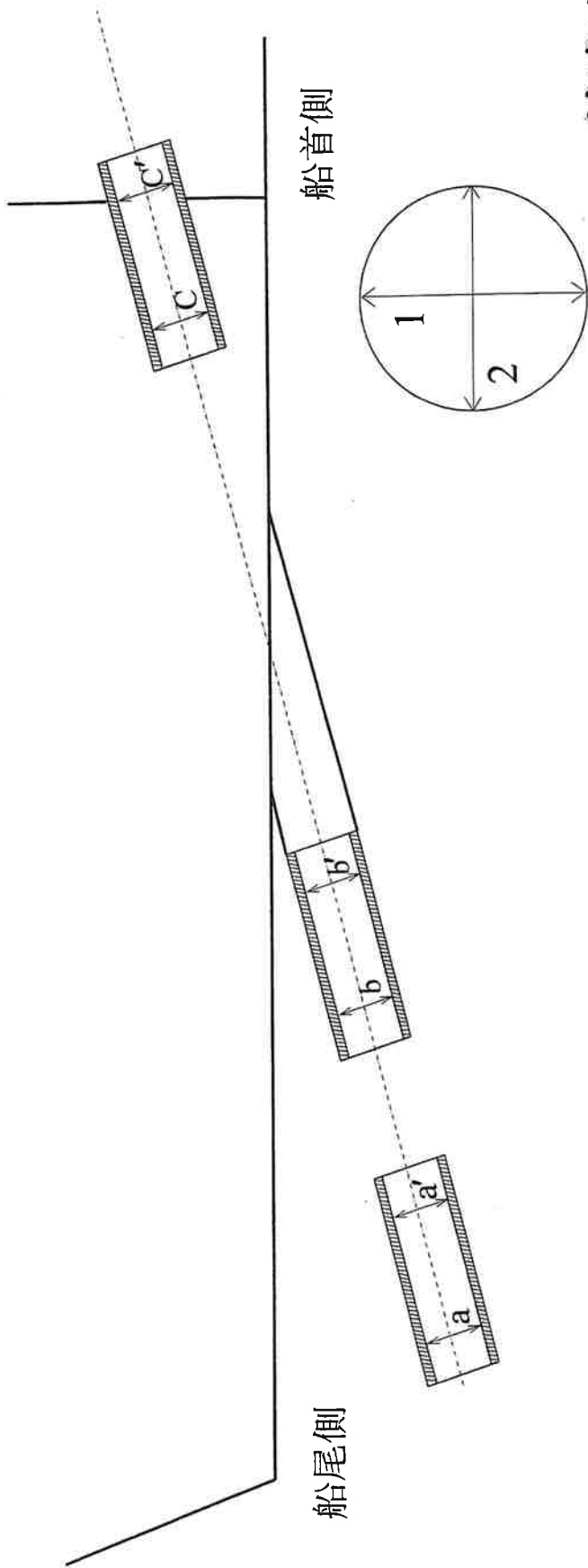




すくもプロペラ軸受計測表

平成25年 4月 15日

(有)河野事務所



平成25年4月15日

四国運輸局愛媛運輸支局  
宇和島海事事務所

単位 mm

	a	a'	b	b'	c	c'	
右	1	106.30	106.55	100.99	101.45	96.07	95.88
	2	106.18	106.48	100.95	101.40	96.20	96.10
左	1	106.05	106.37	100.80	100.98	96.10	95.98
	2	105.90	105.80	101.00	101.10	95.98	95.98

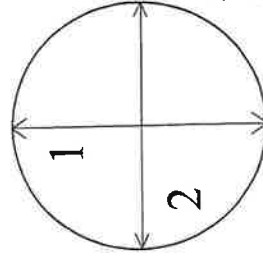
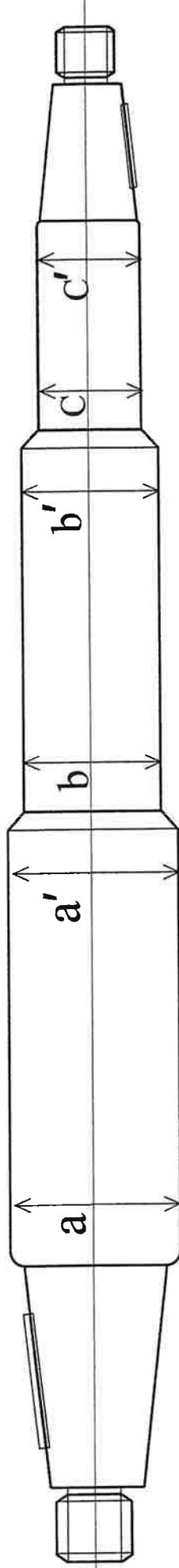
すくもプロペラ軸計測表

平成25年 4月 15日

(有)河野事務所

船尾側

船首側



単位 mm

	a	a'	b	b'	c	c'	
右	1	104.99	105.00	99.98	100.00	95.03	95.02
	2	104.99	104.99	99.99	100.00	95.03	95.03
左	1	104.98	104.97	99.99	99.99	94.98	95.00
	2	104.98	104.98	100.00	99.99	94.98	95.01
基準寸法	104.85		99.85		94.9		

平成25年4月15日  
四国運輸局愛媛運輸支局  
宇和島海事事務所

(5) 検査の記録

(イ) 記事

主機の連続最大出力	
1471	kw

検査記録 臨時検査 検査造船所 浮上中

継続検査  分割検査  計画保全検査

検査項目  引継ぎ 出  引継ぎ 受 (管海官庁)

検査項目	修理等				特記
	切替 新替	その他			
外部外観検査	<input type="checkbox"/>	<input type="checkbox"/>			<input type="checkbox"/>
<input type="checkbox"/> 入渠・上架・据船 <input type="checkbox"/> 水中					
内部	海水タンク	<input type="checkbox"/> 内検	<input type="checkbox"/> 圧力試験		<input type="checkbox"/>
	清水タンク	<input type="checkbox"/> 内検	<input type="checkbox"/> 圧力試験		<input type="checkbox"/>
	油タンク	<input type="checkbox"/> 内検	<input type="checkbox"/> 圧力試験		<input type="checkbox"/>
	貨物タンク	<input type="checkbox"/> 内検	<input type="checkbox"/> 圧力試験		<input type="checkbox"/>
	その他	<input type="checkbox"/> 貨物区域 <input type="checkbox"/> ボイド <input type="checkbox"/> E/R <input type="checkbox"/> 単底部	<input type="checkbox"/> P/R <input type="checkbox"/> C/L <input type="checkbox"/> R/T	<input type="checkbox"/> 圧力試験	
閉鎖装置・水密戸	<input checked="" type="checkbox"/> 現状検査	<input type="checkbox"/> 効力試験		<input type="checkbox"/>	
舵	<input type="checkbox"/> 持ち上げ	<input type="checkbox"/> 取り外し		<input type="checkbox"/>	
<input type="checkbox"/> 板厚計測 <input type="checkbox"/> 非破壊検査				<input type="checkbox"/>	

検査項目	修理等			特記	
	修理	換装			
主機 <input type="checkbox"/> ディーゼル機関 <input type="checkbox"/> その他	<input type="checkbox"/> 解放検査 ( <input type="checkbox"/> 定期検査準備 <input type="checkbox"/> 中間検査準備 ) <input type="checkbox"/> 解放省略 <input type="checkbox"/> 5000時間未満 (年間運転時間 前回解放からの運転時間 ) <input type="checkbox"/> 効力試験 ( <input type="checkbox"/> 遠隔制御装置 <input type="checkbox"/> 保護装置 ) 封印 ( <input type="checkbox"/> 不要、 <input type="checkbox"/> 実施不能 ) <input type="checkbox"/> 実施/ <input type="checkbox"/> 確認/ <input type="checkbox"/> 再封印	<input type="checkbox"/>	<input type="checkbox"/>	<input type="checkbox"/>	
補機機関 (発電機駆動用)	<input type="checkbox"/> 解放検査 <input type="checkbox"/> 1号機 <input type="checkbox"/> 2号機 <input type="checkbox"/> 3号機 <input type="checkbox"/> 4号機 <input type="checkbox"/> 解放省略 <input type="checkbox"/> 1号機 <input type="checkbox"/> 2号機 <input type="checkbox"/> 3号機 <input type="checkbox"/> 4号機 <input type="checkbox"/> 効力試験 ( <input type="checkbox"/> 保護装置 )	<input type="checkbox"/>	<input type="checkbox"/>	<input type="checkbox"/>	
その他の補助機関	<input type="checkbox"/> 荷役装置 <input type="checkbox"/> サイドスラスタ <input type="checkbox"/> その他 <input type="checkbox"/> 効力試験	<input type="checkbox"/>	<input type="checkbox"/>	<input type="checkbox"/>	
ボイラー	<input type="checkbox"/> 解放検査 <input type="checkbox"/> 効力試験 ( <input type="checkbox"/> 安全弁逃気試験 MPa <input type="checkbox"/> ACC )	<input type="checkbox"/>	<input type="checkbox"/>	<input type="checkbox"/>	
補機 圧力容器	<input type="checkbox"/> 解放検査 <input type="checkbox"/> 効力試験	<input type="checkbox"/>	<input type="checkbox"/>	<input type="checkbox"/>	
空気圧縮機	<input type="checkbox"/> 解放検査 <input type="checkbox"/> 効力試験	<input type="checkbox"/>	<input type="checkbox"/>	<input type="checkbox"/>	
ポンプ(GS、ピルギ等)	<input type="checkbox"/> 解放検査 <input type="checkbox"/> 効力試験	<input type="checkbox"/>	<input type="checkbox"/>	<input type="checkbox"/>	
ポンプ(FO、LOその他)	<input type="checkbox"/> 解放検査 <input type="checkbox"/> 効力試験	<input type="checkbox"/>	<input type="checkbox"/>	<input type="checkbox"/>	
管装置 (FO置タンク、船底・船外・逆止弁等)	<input type="checkbox"/> 解放検査 <input type="checkbox"/> 圧力試験 <input type="checkbox"/> 効力試験 (FOT遠隔遮断弁を含む)	<input type="checkbox"/>	<input type="checkbox"/>	<input type="checkbox"/>	
動力伝達装置	<input type="checkbox"/> 解放検査 ( <input type="checkbox"/> 定期検査準備 <input type="checkbox"/> 中間検査準備 )	<input type="checkbox"/>	<input type="checkbox"/>	<input type="checkbox"/>	
軸系	プロペラ軸 <span style="display: inline-block; vertical-align: middle; text-align: center;">右 中央 左</span>	<input type="checkbox"/> 抜き出し <input type="checkbox"/> 部分抜き出し <input type="checkbox"/> 精密検査 <input type="checkbox"/> プロペラ取り外し <input type="checkbox"/> 抜き出し <input type="checkbox"/> 部分抜き出し <input type="checkbox"/> 精密検査 <input type="checkbox"/> プロペラ取り外し <input type="checkbox"/> 抜き出し <input type="checkbox"/> 部分抜き出し <input type="checkbox"/> 精密検査 <input type="checkbox"/> プロペラ取り外し	<input type="checkbox"/>	<input type="checkbox"/>	<input type="checkbox"/>
	プロペラ	<input type="checkbox"/> 外観検査 <input type="checkbox"/> 変節機構解放 <input type="checkbox"/> 効力試験	<input type="checkbox"/>	<input type="checkbox"/>	<input type="checkbox"/>
	その他	<input type="checkbox"/> 外観検査	<input type="checkbox"/>	<input type="checkbox"/>	<input type="checkbox"/>
<input type="checkbox"/> 排気管等	<input type="checkbox"/> 防熱措置 <input type="checkbox"/> 予備品 <input type="checkbox"/> 機関室閉鎖装置	<input type="checkbox"/>	<input type="checkbox"/>	<input type="checkbox"/>	

検査項目	修理等			特記
	切替 新替	その他		
排水設備	<input type="checkbox"/>	<input type="checkbox"/>	<input type="checkbox"/>	<input type="checkbox"/>
操舵設備	<input type="checkbox"/>	<input checked="" type="checkbox"/>	<input type="checkbox"/>	<input type="checkbox"/>
係船揚錨設備	<input type="checkbox"/>	<input type="checkbox"/>	<input type="checkbox"/>	<input type="checkbox"/>
救命、消防設備	<input checked="" type="checkbox"/>	<input type="checkbox"/>	<input type="checkbox"/>	<input type="checkbox"/>
航海用具	<input checked="" type="checkbox"/>	<input checked="" type="checkbox"/>	<input type="checkbox"/>	<input type="checkbox"/>
危険物等積付設備	<input type="checkbox"/>	<input type="checkbox"/>	<input type="checkbox"/>	<input type="checkbox"/>
防火構造	<input type="checkbox"/>	<input type="checkbox"/>	<input type="checkbox"/>	<input type="checkbox"/>
荷役設備	<input type="checkbox"/>	<input type="checkbox"/>	<input type="checkbox"/>	<input type="checkbox"/>
電気設備	<input type="checkbox"/>	<input type="checkbox"/>	<input type="checkbox"/>	<input type="checkbox"/>
居住、衛生、脱出設備	<input checked="" type="checkbox"/>	<input type="checkbox"/>	<input type="checkbox"/>	<input type="checkbox"/>
昇降設備	<input type="checkbox"/>	<input type="checkbox"/>	<input type="checkbox"/>	<input type="checkbox"/>
焼却設備	<input type="checkbox"/>	<input type="checkbox"/>	<input type="checkbox"/>	<input type="checkbox"/>
コンテナ設備	<input type="checkbox"/>	<input type="checkbox"/>	<input type="checkbox"/>	<input type="checkbox"/>
復原性の検査	<input type="checkbox"/>	<input type="checkbox"/>	<input type="checkbox"/>	<input type="checkbox"/>

<input type="checkbox"/> 海上試運転	<input type="checkbox"/>
<input type="checkbox"/> 満載喫水線標示の検査	<input type="checkbox"/>
<input type="checkbox"/> 無線設備(検査簿の査閲)	<input type="checkbox"/>

利用された整備認定事業場、SS等	<input type="checkbox"/> 整備認定事業場 ( )	<input type="checkbox"/>
	<input type="checkbox"/> 救命設備SS ( )	<input type="checkbox"/>
	<input type="checkbox"/> 航海用具SS等 ( )	<input type="checkbox"/>
	<input type="checkbox"/> 内燃機関SS等 ( )	<input type="checkbox"/>
	<input type="checkbox"/> 電装事業者 ( )	<input type="checkbox"/>

条約証書の発給	<input type="checkbox"/> PSC	<input type="checkbox"/> SC+SE+SR	<input type="checkbox"/> SC	<input type="checkbox"/> SE	<input type="checkbox"/> SR	<input type="checkbox"/> 免除	<input type="checkbox"/>
	<input type="checkbox"/> LL	<input type="checkbox"/> LL免除	<input type="checkbox"/> AFS				

特記事項

受検地回航の為、臨時変更証(第3号)を交付した。

--	--	--	--	--	--	--	--

指定事項	無線免除記事外

船舶検査証書の書き換えの記録 (臨時変更証交付) ※臨時変更証交付以外は特記事項欄に記載

船舶検査証書の番号	第5号	
航行区域	沿海区域 ただし、高知県宿毛市から愛媛県宇和島市に至るまで。	
最大搭載人員	旅客	0人
	船員	5人
	その他の乗船者	0人
	合計	5人
その他の変更事項	条件:貨物の搭載を禁止する。 回航に限る。	
有効期間	平成25年4月12日から平成25年4月15日まで	

検査基準日 3月19日

次回検査 平成25年3月20日から平成25年4月19日まで

次回検査種類 第2回以降定期検査

平成25年4月5日

四国運輸局高知運輸支局



(5) 検査の記録

主機の連続最大出力

(イ) 記事

1471 kw

検査記録 第2回以降定期検査 検査造船所 松田造船(有)

検査項目	<input type="checkbox"/> 継続検査 <input type="checkbox"/> 分割検査 <input type="checkbox"/> 計画保全検査 <input type="checkbox"/> 引継ぎ 出 <input type="checkbox"/> 引継ぎ 受 (管海官庁 )			修理等		特記
				切替 新替	その他	
外部外観検査	<input checked="" type="checkbox"/> 入渠・上架・据船	<input type="checkbox"/> 水中				
内 部	海水タンク	<input type="checkbox"/> 内検	<input type="checkbox"/> 圧力試験			
	清水タンク	<input type="checkbox"/> 内検	<input type="checkbox"/> 圧力試験			
	油タンク	<input checked="" type="checkbox"/> 内検	<input type="checkbox"/> 圧力試験			
	貨物タンク	<input type="checkbox"/> 内検	<input type="checkbox"/> 圧力試験			
	その他	<input type="checkbox"/> 貨物区域 <input type="checkbox"/> P/R	<input checked="" type="checkbox"/> ボイド <input type="checkbox"/> C/L	<input checked="" type="checkbox"/> E/R <input type="checkbox"/> R/T	<input checked="" type="checkbox"/> 単底部 <input type="checkbox"/> 圧力試験	
閉鎖装置・水密戸	<input checked="" type="checkbox"/> 現状検査	<input type="checkbox"/> 効力試験				
舵	<input type="checkbox"/> 持ち上げ	<input checked="" type="checkbox"/> 取り外し				
板厚計測	<input type="checkbox"/> 非破壊検査					

機 関				修理	換装	特記
主機	<input checked="" type="checkbox"/> ディーゼル機関 <input type="checkbox"/> その他	<input type="checkbox"/> 解放検査 ( <input type="checkbox"/> 定期検査準備 <input type="checkbox"/> 中間検査準備 ) <input checked="" type="checkbox"/> 解放省略 ( <input type="checkbox"/> 5000時間未満 (年間運転時間    前回解放からの運転時間 ) ) <input checked="" type="checkbox"/> 効力試験 ( <input checked="" type="checkbox"/> 遠隔制御装置 <input checked="" type="checkbox"/> 保護装置 ) 封印( <input type="checkbox"/> 不要、 <input type="checkbox"/> 実施不能) <input type="checkbox"/> 実施/ <input checked="" type="checkbox"/> 確認/ <input type="checkbox"/> 再封印				<input checked="" type="checkbox"/>
補機機関 (発電機駆動用)	<input checked="" type="checkbox"/> 解放検査 <input checked="" type="checkbox"/> 1号機 <input checked="" type="checkbox"/> 2号機 <input type="checkbox"/> 3号機 <input type="checkbox"/> 4号機 <input type="checkbox"/> 解放省略 <input type="checkbox"/> 1号機 <input type="checkbox"/> 2号機 <input type="checkbox"/> 3号機 <input type="checkbox"/> 4号機 <input checked="" type="checkbox"/> 効力試験 ( <input checked="" type="checkbox"/> 保護装置 )					<input checked="" type="checkbox"/>
その他の補助機関	<input type="checkbox"/> 荷役装置 <input type="checkbox"/> サイドスラスタ <input type="checkbox"/> その他 <input type="checkbox"/> 効力試験					
ボイラー	<input type="checkbox"/> 解放検査 <input type="checkbox"/> 効力試験 ( <input type="checkbox"/> 安全弁逃気試験    MPa    ACC )					
補機 圧力容器 空気圧縮機 ポンプ(GS、ビルジ等) ポンプ(FO、LOその他)	<input type="checkbox"/> 解放検査 <input type="checkbox"/> 効力試験 <input type="checkbox"/> 解放検査 <input type="checkbox"/> 効力試験 <input checked="" type="checkbox"/> 解放検査 <input checked="" type="checkbox"/> 効力試験 <input checked="" type="checkbox"/> 解放検査 <input type="checkbox"/> 効力試験					
管装置 (FO置タンク、船底・船外・逆止弁等)	<input checked="" type="checkbox"/> 解放検査 <input type="checkbox"/> 圧力試験 <input checked="" type="checkbox"/> 効力試験(FOT遠隔遮断弁を含む)					
動力伝達装置	<input checked="" type="checkbox"/> 解放検査 ( <input type="checkbox"/> 定期検査準備 <input checked="" type="checkbox"/> 中間検査準備 )					<input checked="" type="checkbox"/>
軸 系	プロペラ軸	<input checked="" type="checkbox"/> 抜き出し <input type="checkbox"/> 部分抜き出し <input type="checkbox"/> 精密検査 <input checked="" type="checkbox"/> プロペラ取り外し <input type="checkbox"/> 抜き出し <input type="checkbox"/> 部分抜き出し <input type="checkbox"/> 精密検査 <input type="checkbox"/> プロペラ取り外し <input checked="" type="checkbox"/> 抜き出し <input type="checkbox"/> 部分抜き出し <input type="checkbox"/> 精密検査 <input checked="" type="checkbox"/> プロペラ取り外し	右 中央 左			
	プロペラ	<input checked="" type="checkbox"/> 外観検査 <input type="checkbox"/> 変節機構解放 <input type="checkbox"/> 効力試験				<input checked="" type="checkbox"/>
	その他	<input type="checkbox"/> 外観検査				
<input checked="" type="checkbox"/> 排気管等	<input checked="" type="checkbox"/> 防熱措置 <input checked="" type="checkbox"/> 予備品 <input checked="" type="checkbox"/> 機関室閉鎖装置					

				修理等		特記
				切替 新替	その他	
排水設備	<input checked="" type="checkbox"/> 解放検査	<input checked="" type="checkbox"/> 管装置外観検査	<input type="checkbox"/> 効力試験			
操舵設備	<input type="checkbox"/> 圧力試験	<input checked="" type="checkbox"/> 効力試験				
係船揚錨設備	<input type="checkbox"/> 圧力試験	<input type="checkbox"/> 効力試験	<input checked="" type="checkbox"/> 錨、錨鎖、係船索の外観検査			
救命、消防設備	<input checked="" type="checkbox"/> 外観検査	<input type="checkbox"/> 圧力試験	<input checked="" type="checkbox"/> 効力試験			
航海用具	<input checked="" type="checkbox"/> 外観検査	<input checked="" type="checkbox"/> 効力試験				
危険物等積付設備	<input type="checkbox"/> 非破壊検査	<input type="checkbox"/> 外観検査	<input type="checkbox"/> 圧力試験 <input type="checkbox"/> 効力試験			
防火構造	<input type="checkbox"/> 外観検査	<input type="checkbox"/> 効力試験				
荷役設備	<input type="checkbox"/> 解放検査	<input type="checkbox"/> 荷重試験 <input type="checkbox"/> 圧力試験 <input type="checkbox"/> 効力試験 <input type="checkbox"/> 標示				
電気設備	<input checked="" type="checkbox"/> 絶縁抵抗試験 <input checked="" type="checkbox"/> 外観検査 <input checked="" type="checkbox"/> 効力試験 ( <input checked="" type="checkbox"/> 発電機効力 <input checked="" type="checkbox"/> 配電盤 <input checked="" type="checkbox"/> 非常停止 <input checked="" type="checkbox"/> 航海灯 )					
居住、衛生、脱出設備	<input checked="" type="checkbox"/> 外観検査	<input type="checkbox"/> 効力試験				
昇降設備	<input type="checkbox"/> 解放検査	<input checked="" type="checkbox"/> 荷重試験 <input checked="" type="checkbox"/> 効力試験 <input checked="" type="checkbox"/> 標示				
焼却設備	<input type="checkbox"/> 効力試験	<input type="checkbox"/> 標示				
コンテナ設備	<input type="checkbox"/> 外観検査					
復原性の検査	<input checked="" type="checkbox"/> 復原性資料の確認	<input type="checkbox"/> 軽荷重量検査				

<input checked="" type="checkbox"/> 海上試運転		特記
<input checked="" type="checkbox"/> 満載喫水線標示の検査		
<input checked="" type="checkbox"/> 無線設備(検査簿の査閲)		
利用された整備認定事業場、SS等	<input type="checkbox"/> 整備認定事業場 ( )	
	<input type="checkbox"/> 救命設備SS ( )	
	<input type="checkbox"/> 航海用具SS等 ( )	
	<input type="checkbox"/> 内燃機関SS等 ( )	
	<input checked="" type="checkbox"/> 電装事業者 ( 弘和電機株式会社 )	
条約証書の発給	<input type="checkbox"/> P S C <input type="checkbox"/> S C + S E + S R <input type="checkbox"/> S C <input type="checkbox"/> S E <input type="checkbox"/> S R <input type="checkbox"/> 免除	
	<input type="checkbox"/> L L <input type="checkbox"/> L L 免除 <input type="checkbox"/> A F S	

特記事項

本船主機関はH18.4.24(特1中検査)に両舷換装しており、H23.4.26(特1中検査)に定期検査準備にて解放検査を行なった。今回は船主申し出により検査の方法B編2.3.1-2.(3)(a)により解放検査に代えて海上運転を実施した。

両舷逆転減速機についてはH23.4.26(特1中検査)に定期検査準備にて検査を実施しており、今回はピープホール解放による内部及び歯当たり確認を行なった。

両舷補助機関については高知運輸支局に委嘱した。交換部品はクランクピンメタル、ジャーナルメタル、クランクピンボルト、機付L.Oポンプ(ケーシング含む完備品)、機付清水ポンプ(ケーシング含む完備品)、機付海水ポンプ(ケーシング含む完備品)を両舷機新替した。

両舷プロペラ翼に軽微な曲損が認められたため、ナカシマミツワプロペラ(株)にて曲損修正を行なった。(メーカー報告書添付)

海上運転のための臨時航行許可証(第1号)及び就航地回航のための臨時変更証(第3号)を交付した。

指定事項	無線免除記事外

船舶検査証書の書き換えの記録 (臨時変更証交付) ※臨時変更証交付以外は特記事項欄に記載

船舶検査証書の番号	第2号	
航行区域	沿海区域 ただし、愛媛県宇和島市から高知県宿毛市に至るまで。	
最大搭載人員	旅客	0人
	船員	5人
	その他の乗船者	0人
	合計	5人
その他の変更事項	条件:貨物の搭載を禁止する。 回航に限る。	
有効期間	平成25年4月25日から平成25年4月26日まで	
検査基準日 3月19日	次回検査 平成25年12月19日から平成26年6月19日まで 次回検査種類 第1種中間検査 平成25年4月25日 四国運輸局愛媛運輸支局宇和島海事事務所	





<input type="checkbox"/> 海上試運転	特記	<input type="checkbox"/>
<input type="checkbox"/> 満載喫水線標示の検査		<input type="checkbox"/>
<input type="checkbox"/> 無線設備(検査簿の査閲)		<input type="checkbox"/>

利用された整備認定事業場、SS等	<input type="checkbox"/> 整備認定事業場 ( )	<input type="checkbox"/>
	<input type="checkbox"/> 救命設備SS ( )	<input type="checkbox"/>
	<input type="checkbox"/> 航海用具SS等 ( )	<input type="checkbox"/>
	<input type="checkbox"/> 内燃機関SS等 ( )	<input type="checkbox"/>
	<input type="checkbox"/> 電装事業者 ( )	<input type="checkbox"/>

条約証書の発給	<input type="checkbox"/> PSC <input type="checkbox"/> SC+SE+SR <input type="checkbox"/> SC <input type="checkbox"/> SE <input type="checkbox"/> SR <input type="checkbox"/> 免除	<input type="checkbox"/>
	<input type="checkbox"/> LL <input type="checkbox"/> LL免除 <input type="checkbox"/> AFS	

特記事項  
 検査受検地への回航に伴い、臨時変更証(第61号)交付した。有効期間は平成26年4月7日から14日までの8日間。

指定事項

	無線免除記事外
--	---------

船舶検査証書の書き換えの記録(臨時変更証交付) ※臨時変更証交付以外は特記事項欄に記載

船舶検査証書の番号	第2号	
航行区域	沿海区域 ただし、高知県宿毛市から愛媛県宇和島市に至るまで。	
最大搭載人員	旅客	0人
	船員	5人
	その他の乗船者	0人
	合計	5人
その他の変更事項	1.旅客及び貨物の搭載を禁止する。 2.回航に限る。	
有効期間	平成26年4月7日から平成26年4月14日まで	

検査基準日 3月19日  
 次回検査 平成25年12月19日から平成26年6月19日まで  
 次回検査種類 第1種中間検査  
 平成26年3月31日  
 四国運輸局高知運輸支局





(5) 検査の記録

(イ) 記事

主機の連続最大出力	
1471	kw

検査記録 第1種中間検査 検査造船所 松田造船(有)

継続検査  分割検査  計画保全検査

検査項目  引継ぎ 出  引継ぎ 受 (管海官庁 )

検査項目					修理等		特記
	切替 新替	その 他					
外部外観検査	<input checked="" type="checkbox"/> 入渠・上架・据船	<input type="checkbox"/> 水中			<input type="checkbox"/>	<input type="checkbox"/>	<input type="checkbox"/>
船 部	海水タンク	<input type="checkbox"/> 内検	<input type="checkbox"/> 圧力試験		<input type="checkbox"/>	<input type="checkbox"/>	<input type="checkbox"/>
	清水タンク	<input type="checkbox"/> 内検	<input type="checkbox"/> 圧力試験		<input type="checkbox"/>	<input type="checkbox"/>	<input type="checkbox"/>
	油タンク	<input type="checkbox"/> 内検	<input type="checkbox"/> 圧力試験		<input type="checkbox"/>	<input type="checkbox"/>	<input type="checkbox"/>
	貨物タンク	<input type="checkbox"/> 内検	<input type="checkbox"/> 圧力試験		<input type="checkbox"/>	<input type="checkbox"/>	<input type="checkbox"/>
	その他	<input type="checkbox"/> 貨物区域 <input type="checkbox"/> P/R	<input type="checkbox"/> ボイド <input type="checkbox"/> C/L	<input type="checkbox"/> E/R <input type="checkbox"/> R/T	<input type="checkbox"/> 単底部 <input type="checkbox"/> 圧力試験	<input type="checkbox"/>	<input type="checkbox"/>
閉鎖装置・水密戸	<input checked="" type="checkbox"/> 現状検査	<input type="checkbox"/> 効力試験			<input type="checkbox"/>	<input type="checkbox"/>	<input type="checkbox"/>
舵	<input type="checkbox"/> 持ち上げ	<input type="checkbox"/> 取り外し			<input type="checkbox"/>	<input type="checkbox"/>	<input type="checkbox"/>
板厚計測	<input type="checkbox"/> 非破壊検査				<input type="checkbox"/>	<input type="checkbox"/>	<input type="checkbox"/>

検査項目					修理	換装	特記
主機	<input checked="" type="checkbox"/> ディーゼル機関 <input type="checkbox"/> その他	<input type="checkbox"/> 解放検査 ( <input type="checkbox"/> 定期検査準備 <input type="checkbox"/> 中間検査準備 ) <input checked="" type="checkbox"/> 解放省略 ( <input type="checkbox"/> 5000時間未満 (年間運転時間) <input type="checkbox"/> 前回解放からの運転時間 ) <input checked="" type="checkbox"/> 効力試験 ( <input checked="" type="checkbox"/> 遠隔制御装置 <input checked="" type="checkbox"/> 保護装置 ) 封印 ( <input type="checkbox"/> 不要、 <input type="checkbox"/> 実施不能 ) <input type="checkbox"/> 実施/ <input checked="" type="checkbox"/> 確認/ <input type="checkbox"/> 再封印			<input type="checkbox"/>	<input type="checkbox"/>	<input checked="" type="checkbox"/>
補機機関 (発電機駆動用)	<input type="checkbox"/> 解放検査 <input type="checkbox"/> 1号機 <input type="checkbox"/> 2号機 <input type="checkbox"/> 3号機 <input type="checkbox"/> 4号機 <input checked="" type="checkbox"/> 解放省略 <input checked="" type="checkbox"/> 1号機 <input checked="" type="checkbox"/> 2号機 <input type="checkbox"/> 3号機 <input type="checkbox"/> 4号機 <input checked="" type="checkbox"/> 効力試験 ( <input checked="" type="checkbox"/> 保護装置 )			<input type="checkbox"/>	<input type="checkbox"/>	<input checked="" type="checkbox"/>	
その他の補助機関	<input type="checkbox"/> 荷役装置 <input type="checkbox"/> サイドスラスター <input type="checkbox"/> その他 <input type="checkbox"/> 効力試験			<input type="checkbox"/>	<input type="checkbox"/>	<input type="checkbox"/>	
ボイラー	<input type="checkbox"/> 解放検査 <input type="checkbox"/> 効力試験 ( <input type="checkbox"/> 安全弁逃気試験 MPa <input type="checkbox"/> ACC )			<input type="checkbox"/>	<input type="checkbox"/>	<input type="checkbox"/>	
補機 圧力容器 空気圧縮機 ポンプ(GS、ビルジ等) ポンプ(FO、LOその他)	<input type="checkbox"/> 解放検査 <input type="checkbox"/> 効力試験 <input type="checkbox"/> 解放検査 <input type="checkbox"/> 効力試験 <input checked="" type="checkbox"/> 解放検査 <input checked="" type="checkbox"/> 効力試験 <input type="checkbox"/> 解放検査 <input type="checkbox"/> 効力試験			<input type="checkbox"/>	<input type="checkbox"/>	<input type="checkbox"/>	
管装置 (FO置タンク、船 底・船外・逆止弁等)	<input checked="" type="checkbox"/> 解放検査 <input type="checkbox"/> 圧力試験 <input checked="" type="checkbox"/> 効力試験(FOT遠隔遮断弁を含む)			<input type="checkbox"/>	<input type="checkbox"/>	<input type="checkbox"/>	
動力伝達装置	<input type="checkbox"/> 解放検査 ( <input type="checkbox"/> 定期検査準備 <input type="checkbox"/> 中間検査準備 )			<input type="checkbox"/>	<input type="checkbox"/>	<input type="checkbox"/>	
軸 系	プロペラ軸	<input type="checkbox"/> 抜き出し <input type="checkbox"/> 部分抜き出し <input type="checkbox"/> 精密検査 <input type="checkbox"/> プロペラ取り外し <input type="checkbox"/> 抜き出し <input type="checkbox"/> 部分抜き出し <input type="checkbox"/> 精密検査 <input type="checkbox"/> プロペラ取り外し <input type="checkbox"/> 抜き出し <input type="checkbox"/> 部分抜き出し <input type="checkbox"/> 精密検査 <input type="checkbox"/> プロペラ取り外し			<input type="checkbox"/>	<input type="checkbox"/>	<input type="checkbox"/>
	プロペラ	<input checked="" type="checkbox"/> 外観検査 <input type="checkbox"/> 変節機構解放 <input type="checkbox"/> 効力試験			<input type="checkbox"/>	<input type="checkbox"/>	<input type="checkbox"/>
	その他	<input type="checkbox"/> 外観検査			<input type="checkbox"/>	<input type="checkbox"/>	<input type="checkbox"/>
<input checked="" type="checkbox"/> 排気管等	<input checked="" type="checkbox"/> 防熱措置 <input checked="" type="checkbox"/> 予備品 <input checked="" type="checkbox"/> 機関室閉鎖装置			<input type="checkbox"/>	<input type="checkbox"/>	<input type="checkbox"/>	

検査項目					修理等		特記
	切替 新替	その 他					
排水設備	<input type="checkbox"/> 解放検査	<input checked="" type="checkbox"/> 管装置外観検査	<input checked="" type="checkbox"/> 効力試験		<input type="checkbox"/>	<input type="checkbox"/>	<input type="checkbox"/>
操舵設備	<input type="checkbox"/> 圧力試験	<input checked="" type="checkbox"/> 効力試験			<input type="checkbox"/>	<input type="checkbox"/>	<input type="checkbox"/>
係船揚錨設備	<input type="checkbox"/> 圧力試験	<input type="checkbox"/> 効力試験	<input checked="" type="checkbox"/> 錨、錨鎖、係船索の外観検査		<input type="checkbox"/>	<input type="checkbox"/>	<input type="checkbox"/>
救命、消防設備	<input checked="" type="checkbox"/> 外観検査	<input type="checkbox"/> 圧力試験	<input type="checkbox"/> 効力試験		<input type="checkbox"/>	<input type="checkbox"/>	<input type="checkbox"/>
航海用具	<input checked="" type="checkbox"/> 外観検査	<input checked="" type="checkbox"/> 効力試験			<input type="checkbox"/>	<input type="checkbox"/>	<input type="checkbox"/>
危険物等積付設備	<input type="checkbox"/> 非破壊検査	<input type="checkbox"/> 外観検査	<input type="checkbox"/> 圧力試験 <input type="checkbox"/> 効力試験		<input type="checkbox"/>	<input type="checkbox"/>	<input type="checkbox"/>
防火構造	<input type="checkbox"/> 外観検査	<input type="checkbox"/> 効力試験			<input type="checkbox"/>	<input type="checkbox"/>	<input type="checkbox"/>
荷役設備	<input type="checkbox"/> 解放検査	<input type="checkbox"/> 荷重試験 <input type="checkbox"/> 圧力試験 <input type="checkbox"/> 効力試験 <input type="checkbox"/> 標示			<input type="checkbox"/>	<input type="checkbox"/>	<input type="checkbox"/>
電気設備	<input checked="" type="checkbox"/> 絶縁抵抗試験 <input checked="" type="checkbox"/> 外観検査 <input checked="" type="checkbox"/> 効力試験 ( <input type="checkbox"/> 発電機効力 <input type="checkbox"/> 配電盤 <input checked="" type="checkbox"/> 非常停止 <input checked="" type="checkbox"/> 航海灯 )				<input type="checkbox"/>	<input type="checkbox"/>	<input type="checkbox"/>
居住、衛生、脱出設備	<input checked="" type="checkbox"/> 外観検査	<input type="checkbox"/> 効力試験			<input type="checkbox"/>	<input type="checkbox"/>	<input type="checkbox"/>
昇降設備	<input type="checkbox"/> 解放検査	<input type="checkbox"/> 荷重試験	<input checked="" type="checkbox"/> 効力試験 <input checked="" type="checkbox"/> 標示		<input type="checkbox"/>	<input type="checkbox"/>	<input type="checkbox"/>
焼却設備	<input type="checkbox"/> 効力試験	<input type="checkbox"/> 標示			<input type="checkbox"/>	<input type="checkbox"/>	<input type="checkbox"/>
コンテナ設備	<input type="checkbox"/> 外観検査				<input type="checkbox"/>	<input type="checkbox"/>	<input type="checkbox"/>
復原性の検査	<input type="checkbox"/> 復原性資料の確認	<input type="checkbox"/> 軽荷重量検査			<input type="checkbox"/>	<input type="checkbox"/>	<input type="checkbox"/>

<input checked="" type="checkbox"/> 海上試運転		特記
<input checked="" type="checkbox"/> 満載喫水線標示の検査		
<input type="checkbox"/> 無線設備(検査簿の査閲)		
利用された整備認定事業場、SS等	<input type="checkbox"/> 整備認定事業場 ( )	
	<input type="checkbox"/> 救命設備SS ( )	
	<input type="checkbox"/> 航海用具SS等 ( )	
	<input type="checkbox"/> 内燃機関SS等 ( )	
	<input checked="" type="checkbox"/> 電装事業者 ( 弘和電機株式会社 )	
条約証書の発給	<input type="checkbox"/> PSC <input type="checkbox"/> SC+SE+SR <input type="checkbox"/> SC <input type="checkbox"/> SE <input type="checkbox"/> SR <input type="checkbox"/> 免除 <input type="checkbox"/> LL <input type="checkbox"/> LL免除 <input type="checkbox"/> AFS	

特記事項

両舷主機関及び発電補助機関については、検査の方法B編2.3.1-2.(3)(b)により解放検査に代えて海上運転を実施した。就航地回航のための臨時変更証(第1号)を交付した。

指定事項

無線免除記事外

--	--

船舶検査証書の書き換えの記録 (臨時変更証交付)

※臨時変更証交付以外は特記事項欄に記載

船舶検査証書の番号	第2号	
航行区域	沿海区域 ただし、愛媛県宇和島市から高知県宿毛市に至るまで。	
最大搭載人員	旅客	0人
	船員	5人
	その他の乗船者	0人
	合計	5人
その他の変更事項	1.旅客及び貨物の搭載を禁止する。 2.回航に限る。	
有効期間	平成26年4月14日から平成26年4月19日まで	

検査基準日 3月19日

次回検査 平成26年12月19日から平成27年6月19日まで  
 次回検査種類 第1種中間検査  
 平成26年4月14日  
 四国運輸局愛媛運輸支局宇和島海事事務所



(5) 検査の記録

(イ) 記事

主機の連続最大出力

1471 kw

検査記録 臨時検査 検査造船所 浮上中

継続検査  分割検査  計画保全検査

検査項目  引継ぎ 出  引継ぎ 受 (管海官庁 )

検査項目					修理等		
					切替 新替	その他	特記
外部外観検査	<input type="checkbox"/> 入渠・上架・据船	<input type="checkbox"/> 水中			<input type="checkbox"/>	<input type="checkbox"/>	<input type="checkbox"/>
内部	海水タンク	<input type="checkbox"/> 内検	<input type="checkbox"/> 圧力試験		<input type="checkbox"/>	<input type="checkbox"/>	<input type="checkbox"/>
	清水タンク	<input type="checkbox"/> 内検	<input type="checkbox"/> 圧力試験		<input type="checkbox"/>	<input type="checkbox"/>	<input type="checkbox"/>
	油タンク	<input type="checkbox"/> 内検	<input type="checkbox"/> 圧力試験		<input type="checkbox"/>	<input type="checkbox"/>	<input type="checkbox"/>
	貨物タンク	<input type="checkbox"/> 内検	<input type="checkbox"/> 圧力試験		<input type="checkbox"/>	<input type="checkbox"/>	<input type="checkbox"/>
	その他	<input type="checkbox"/> 貨物区域 <input type="checkbox"/> ボイド <input type="checkbox"/> E/R <input type="checkbox"/> 単底部	<input type="checkbox"/> P/R <input type="checkbox"/> C/L <input type="checkbox"/> R/T <input type="checkbox"/> 圧力試験		<input type="checkbox"/>	<input type="checkbox"/>	<input type="checkbox"/>
閉鎖装置・水密戸	<input checked="" type="checkbox"/> 現状検査 <input type="checkbox"/> 効力試験			<input type="checkbox"/>	<input type="checkbox"/>	<input type="checkbox"/>	
舵	<input type="checkbox"/> 持ち上げ <input type="checkbox"/> 取り外し			<input type="checkbox"/>	<input type="checkbox"/>	<input type="checkbox"/>	
<input type="checkbox"/> 板厚計測 <input type="checkbox"/> 非破壊検査				<input type="checkbox"/>	<input type="checkbox"/>	<input type="checkbox"/>	

検査項目					修理	換装	特記
主機	<input type="checkbox"/> 解放検査 ( <input type="checkbox"/> 定期検査準備 <input type="checkbox"/> 中間検査準備 )				<input type="checkbox"/>	<input type="checkbox"/>	<input type="checkbox"/>
<input checked="" type="checkbox"/> ディーゼル機関	<input type="checkbox"/> 解放省略 <input type="checkbox"/> 5000時間未満 (年間運転時間 前回解放からの運転時間 )				<input type="checkbox"/>	<input type="checkbox"/>	<input type="checkbox"/>
<input type="checkbox"/> その他	<input type="checkbox"/> 効力試験 ( <input type="checkbox"/> 遠隔制御装置 <input type="checkbox"/> 保護装置 )				<input type="checkbox"/>	<input type="checkbox"/>	<input type="checkbox"/>
	封印( <input type="checkbox"/> 不要、 <input type="checkbox"/> 実施不能 ) <input type="checkbox"/> 実施/ <input type="checkbox"/> 確認/ <input type="checkbox"/> 再封印				<input type="checkbox"/>	<input type="checkbox"/>	<input type="checkbox"/>
補機機関 (発電機駆動用)	<input type="checkbox"/> 解放検査 <input type="checkbox"/> 1号機 <input type="checkbox"/> 2号機 <input type="checkbox"/> 3号機 <input type="checkbox"/> 4号機				<input type="checkbox"/>	<input type="checkbox"/>	<input type="checkbox"/>
	<input type="checkbox"/> 解放省略 <input type="checkbox"/> 1号機 <input type="checkbox"/> 2号機 <input type="checkbox"/> 3号機 <input type="checkbox"/> 4号機				<input type="checkbox"/>	<input type="checkbox"/>	<input type="checkbox"/>
	<input type="checkbox"/> 効力試験 ( <input type="checkbox"/> 保護装置 )				<input type="checkbox"/>	<input type="checkbox"/>	<input type="checkbox"/>
その他の補助機関	<input type="checkbox"/> 荷役装置 <input type="checkbox"/> サイドスラスター <input type="checkbox"/> その他 <input type="checkbox"/> 効力試験				<input type="checkbox"/>	<input type="checkbox"/>	<input type="checkbox"/>
ボイラー	<input type="checkbox"/> 解放検査 <input type="checkbox"/> 効力試験 ( <input type="checkbox"/> 安全弁逃気試験 MPa <input type="checkbox"/> ACC )				<input type="checkbox"/>	<input type="checkbox"/>	<input type="checkbox"/>
補機					<input type="checkbox"/>	<input type="checkbox"/>	<input type="checkbox"/>
圧力容器	<input type="checkbox"/> 解放検査 <input type="checkbox"/> 効力試験				<input type="checkbox"/>	<input type="checkbox"/>	<input type="checkbox"/>
空気圧縮機	<input type="checkbox"/> 解放検査 <input type="checkbox"/> 効力試験				<input type="checkbox"/>	<input type="checkbox"/>	<input type="checkbox"/>
ポンプ(GS、ビルジ等)	<input type="checkbox"/> 解放検査 <input type="checkbox"/> 効力試験				<input type="checkbox"/>	<input type="checkbox"/>	<input type="checkbox"/>
ポンプ(FO、LOその他)	<input type="checkbox"/> 解放検査 <input type="checkbox"/> 効力試験				<input type="checkbox"/>	<input type="checkbox"/>	<input type="checkbox"/>
管装置 (FO置タンク、船底・船外・逆止弁等)	<input type="checkbox"/> 解放検査 <input type="checkbox"/> 圧力試験 <input type="checkbox"/> 効力試験(FOT遠隔遮断弁を含む)				<input type="checkbox"/>	<input type="checkbox"/>	<input type="checkbox"/>
動力伝達装置	<input type="checkbox"/> 解放検査 ( <input type="checkbox"/> 定期検査準備 <input type="checkbox"/> 中間検査準備 )				<input type="checkbox"/>	<input type="checkbox"/>	<input type="checkbox"/>
軸系	プロペラ軸	右	<input type="checkbox"/> 抜き出し <input type="checkbox"/> 部分抜き出し <input type="checkbox"/> 精密検査 <input type="checkbox"/> プロペラ取り外し		<input type="checkbox"/>	<input type="checkbox"/>	<input type="checkbox"/>
		中央	<input type="checkbox"/> 抜き出し <input type="checkbox"/> 部分抜き出し <input type="checkbox"/> 精密検査 <input type="checkbox"/> プロペラ取り外し		<input type="checkbox"/>	<input type="checkbox"/>	<input type="checkbox"/>
		左	<input type="checkbox"/> 抜き出し <input type="checkbox"/> 部分抜き出し <input type="checkbox"/> 精密検査 <input type="checkbox"/> プロペラ取り外し		<input type="checkbox"/>	<input type="checkbox"/>	<input type="checkbox"/>
	プロペラ	<input type="checkbox"/> 外観検査 <input type="checkbox"/> 変節機構解放 <input type="checkbox"/> 効力試験				<input type="checkbox"/>	<input type="checkbox"/>
その他	<input type="checkbox"/> 外観検査				<input type="checkbox"/>	<input type="checkbox"/>	<input type="checkbox"/>
<input type="checkbox"/> 排気管等	<input type="checkbox"/> 防熱措置 <input type="checkbox"/> 予備品 <input checked="" type="checkbox"/> 機関室閉鎖装置				<input type="checkbox"/>	<input type="checkbox"/>	<input type="checkbox"/>

検査項目					修理等		
					切替 新替	その他	特記
排水設備	<input type="checkbox"/> 解放検査 <input type="checkbox"/> 管装置外観検査 <input type="checkbox"/> 効力試験				<input type="checkbox"/>	<input type="checkbox"/>	<input type="checkbox"/>
操舵設備	<input type="checkbox"/> 圧力試験 <input type="checkbox"/> 効力試験				<input type="checkbox"/>	<input type="checkbox"/>	<input type="checkbox"/>
係船揚錨設備	<input type="checkbox"/> 圧力試験 <input type="checkbox"/> 効力試験 <input type="checkbox"/> 錨、錨鎖、係船索の外観検査				<input type="checkbox"/>	<input type="checkbox"/>	<input type="checkbox"/>
救命、消防設備	<input checked="" type="checkbox"/> 外観検査 <input type="checkbox"/> 圧力試験 <input type="checkbox"/> 効力試験				<input type="checkbox"/>	<input type="checkbox"/>	<input type="checkbox"/>
航海用具	<input checked="" type="checkbox"/> 外観検査 <input type="checkbox"/> 効力試験				<input type="checkbox"/>	<input type="checkbox"/>	<input type="checkbox"/>
危険物等積付設備	<input type="checkbox"/> 非破壊検査 <input type="checkbox"/> 外観検査 <input type="checkbox"/> 圧力試験 <input type="checkbox"/> 効力試験				<input type="checkbox"/>	<input type="checkbox"/>	<input type="checkbox"/>
防火構造	<input type="checkbox"/> 外観検査 <input type="checkbox"/> 効力試験				<input type="checkbox"/>	<input type="checkbox"/>	<input type="checkbox"/>
荷役設備	<input type="checkbox"/> 解放検査 <input type="checkbox"/> 荷重試験 <input type="checkbox"/> 圧力試験 <input type="checkbox"/> 効力試験 <input type="checkbox"/> 標示				<input type="checkbox"/>	<input type="checkbox"/>	<input type="checkbox"/>
電気設備	<input type="checkbox"/> 絶縁抵抗試験 <input type="checkbox"/> 外観検査 <input type="checkbox"/> 効力試験 ( <input type="checkbox"/> 発電機効力 <input type="checkbox"/> 配電盤 <input type="checkbox"/> 非常停止 <input type="checkbox"/> 航海灯 )				<input type="checkbox"/>	<input type="checkbox"/>	<input type="checkbox"/>
居住、衛生、脱出設備	<input checked="" type="checkbox"/> 外観検査 <input type="checkbox"/> 効力試験				<input type="checkbox"/>	<input type="checkbox"/>	<input type="checkbox"/>
昇降設備	<input type="checkbox"/> 解放検査 <input type="checkbox"/> 荷重試験 <input type="checkbox"/> 効力試験 <input type="checkbox"/> 標示				<input type="checkbox"/>	<input type="checkbox"/>	<input type="checkbox"/>
焼却設備	<input type="checkbox"/> 効力試験 <input type="checkbox"/> 標示				<input type="checkbox"/>	<input type="checkbox"/>	<input type="checkbox"/>
コンテナ設備	<input type="checkbox"/> 外観検査				<input type="checkbox"/>	<input type="checkbox"/>	<input type="checkbox"/>
復原性の検査	<input type="checkbox"/> 復原性資料の確認 <input type="checkbox"/> 軽荷重量検査				<input type="checkbox"/>	<input type="checkbox"/>	<input type="checkbox"/>

<input type="checkbox"/> 海上試運転		特記
<input type="checkbox"/> 満載喫水線標示の検査		<input type="checkbox"/>
<input type="checkbox"/> 無線設備(検査簿の査閲)		<input type="checkbox"/>
利用された整備認定事業場、SS等	<input type="checkbox"/> 整備認定事業場 ( )	<input type="checkbox"/>
	<input type="checkbox"/> 救命設備SS ( )	<input type="checkbox"/>
	<input type="checkbox"/> 航海用具SS等 ( )	<input type="checkbox"/>
	<input type="checkbox"/> 内燃機関SS等 ( )	<input type="checkbox"/>
	<input type="checkbox"/> 電装事業者 ( )	<input type="checkbox"/>
条約証書の発給	<input type="checkbox"/> PSC <input type="checkbox"/> SC+SE+SR <input type="checkbox"/> SC <input type="checkbox"/> SE <input type="checkbox"/> SR <input type="checkbox"/> 免除 <input type="checkbox"/> LL <input type="checkbox"/> LL免除 <input type="checkbox"/> AFS	<input type="checkbox"/>

特記事項  
 検査受検地への回航に伴い、臨時変更証(第33号)交付した。有効期間は平成27年4月8日から12日までの5日間。

指定事項 なし。	無線免除記事外 なし。
-------------	----------------

船舶検査証書の書き換えの記録 (臨時変更証交付) ※臨時変更証交付以外は特記事項欄に記載

船舶検査証書の番号	宇和島 第2号	
航行区域	沿海区域 ただし、高知県宿毛市から愛媛県宇和島市に至るまで。	
最大搭載人員	旅客	0人
	船員	5人
	その他の乗船者	0人
	合計	5人
その他の変更事項	1.旅客及び貨物の搭載を禁止する。 2.回航に限る。	
有効期間	平成27年4月8日から平成27年4月12日まで	

検査基準日 3月19日

次回検査 平成26年12月19日から平成27年6月19日まで  
 次回検査種類 第1種中間検査  
 平成27年3月25日  
 四国運輸局高知運輸支局



(5) 検査の記録

主機の連続最大出力

(イ) 記事

1471 kw

検査記録 第1種中間検査 検査造船所 松田造船(有)

継続検査  分割検査  計画保全検査

検査項目  引継ぎ 出  引継ぎ 受 (管海官庁)

検査項目	修理等		
	切替 新替	その他	特記
外部外観検査	<input checked="" type="checkbox"/> 入渠・上架・据船	<input type="checkbox"/> 水中	<input type="checkbox"/>
船体	海水タンク	<input type="checkbox"/> 内検 <input type="checkbox"/> 圧力試験	<input type="checkbox"/>
	清水タンク	<input type="checkbox"/> 内検 <input type="checkbox"/> 圧力試験	<input type="checkbox"/>
	油タンク	<input type="checkbox"/> 内検 <input type="checkbox"/> 圧力試験	<input type="checkbox"/>
	貨物タンク	<input type="checkbox"/> 内検 <input type="checkbox"/> 圧力試験	<input type="checkbox"/>
	その他	<input type="checkbox"/> 貨物区域 <input type="checkbox"/> ボイド <input type="checkbox"/> E/R <input type="checkbox"/> 単底部 <input type="checkbox"/> P/R <input type="checkbox"/> C/L <input type="checkbox"/> R/T <input type="checkbox"/> 圧力試験	<input type="checkbox"/>
閉鎖装置・水密戸	<input checked="" type="checkbox"/> 現状検査 <input type="checkbox"/> 効力試験	<input type="checkbox"/>	
舵	<input checked="" type="checkbox"/> 持ち上げ <input type="checkbox"/> 取り外し	<input type="checkbox"/>	
<input type="checkbox"/> 板厚計測 <input type="checkbox"/> 非破壊検査		<input type="checkbox"/>	

検査項目	修理等			
	修理	換装	特記	
主機	<input type="checkbox"/> 解放検査 ( <input type="checkbox"/> 定期検査準備 <input type="checkbox"/> 中間検査準備 ) <input checked="" type="checkbox"/> ディーゼル機関 <input checked="" type="checkbox"/> 解放省略 <input type="checkbox"/> 5000時間未満 (年間運転時間 前回解放からの運転時間 ) <input type="checkbox"/> その他 <input checked="" type="checkbox"/> 効力試験 ( <input checked="" type="checkbox"/> 遠隔制御装置 <input checked="" type="checkbox"/> 保護装置 ) 封印( <input type="checkbox"/> 不要、 <input type="checkbox"/> 実施不能 ) <input type="checkbox"/> 実施/ <input checked="" type="checkbox"/> 確認/ <input type="checkbox"/> 再封印	<input type="checkbox"/>	<input type="checkbox"/>	<input checked="" type="checkbox"/>
補機機関 (発電機駆動用)	<input type="checkbox"/> 解放検査 <input type="checkbox"/> 1号機 <input type="checkbox"/> 2号機 <input type="checkbox"/> 3号機 <input type="checkbox"/> 4号機 <input checked="" type="checkbox"/> 解放省略 <input checked="" type="checkbox"/> 1号機 <input checked="" type="checkbox"/> 2号機 <input type="checkbox"/> 3号機 <input type="checkbox"/> 4号機 <input checked="" type="checkbox"/> 効力試験 ( <input checked="" type="checkbox"/> 保護装置 )	<input type="checkbox"/>	<input type="checkbox"/>	<input checked="" type="checkbox"/>
その他の補助機関	<input type="checkbox"/> 荷役装置 <input type="checkbox"/> サイドスラスタ <input type="checkbox"/> その他 <input type="checkbox"/> 効力試験	<input type="checkbox"/>	<input type="checkbox"/>	<input type="checkbox"/>
ボイラー	<input type="checkbox"/> 解放検査 <input type="checkbox"/> 効力試験 ( <input type="checkbox"/> 安全弁逃気試験 MPa <input type="checkbox"/> ACC )	<input type="checkbox"/>	<input type="checkbox"/>	<input type="checkbox"/>
補機		<input type="checkbox"/>	<input type="checkbox"/>	<input type="checkbox"/>
圧力容器	<input type="checkbox"/> 解放検査 <input type="checkbox"/> 効力試験	<input type="checkbox"/>	<input type="checkbox"/>	<input type="checkbox"/>
空気圧縮機	<input type="checkbox"/> 解放検査 <input type="checkbox"/> 効力試験	<input type="checkbox"/>	<input type="checkbox"/>	<input type="checkbox"/>
ポンプ(GS、ピルジ等)	<input checked="" type="checkbox"/> 解放検査 <input checked="" type="checkbox"/> 効力試験	<input type="checkbox"/>	<input type="checkbox"/>	<input type="checkbox"/>
ポンプ(FO、LOその他)	<input type="checkbox"/> 解放検査 <input type="checkbox"/> 効力試験	<input type="checkbox"/>	<input type="checkbox"/>	<input type="checkbox"/>
管装置 (FO置タンク、船底・船外・逆止弁等)	<input checked="" type="checkbox"/> 解放検査 <input type="checkbox"/> 圧力試験 <input checked="" type="checkbox"/> 効力試験 (FOT遠隔遮断弁を含む)	<input type="checkbox"/>	<input type="checkbox"/>	<input type="checkbox"/>
動力伝達装置	<input type="checkbox"/> 解放検査 ( <input type="checkbox"/> 定期検査準備 <input type="checkbox"/> 中間検査準備 )	<input type="checkbox"/>	<input type="checkbox"/>	<input type="checkbox"/>
軸系	プロペラ軸	<input type="checkbox"/> 抜き出し <input type="checkbox"/> 部分抜き出し <input type="checkbox"/> 精密検査 <input type="checkbox"/> プロペラ取り外し	<input type="checkbox"/>	<input type="checkbox"/>
	中央	<input type="checkbox"/> 抜き出し <input type="checkbox"/> 部分抜き出し <input type="checkbox"/> 精密検査 <input type="checkbox"/> プロペラ取り外し	<input type="checkbox"/>	<input type="checkbox"/>
	左	<input type="checkbox"/> 抜き出し <input type="checkbox"/> 部分抜き出し <input type="checkbox"/> 精密検査 <input type="checkbox"/> プロペラ取り外し	<input type="checkbox"/>	<input type="checkbox"/>
プロペラ	<input checked="" type="checkbox"/> 外観検査 <input type="checkbox"/> 変節機構解放 <input type="checkbox"/> 効力試験	<input type="checkbox"/>	<input type="checkbox"/>	<input type="checkbox"/>
その他	<input type="checkbox"/> 外観検査	<input type="checkbox"/>	<input type="checkbox"/>	<input type="checkbox"/>
<input checked="" type="checkbox"/> 排気管等	<input checked="" type="checkbox"/> 防熱措置 <input checked="" type="checkbox"/> 予備品 <input checked="" type="checkbox"/> 機関室閉鎖装置	<input type="checkbox"/>	<input type="checkbox"/>	<input type="checkbox"/>

検査項目	修理等		
	切替 新替	その他	特記
排水設備	<input type="checkbox"/> 解放検査 <input checked="" type="checkbox"/> 管装置外観検査 <input checked="" type="checkbox"/> 効力試験	<input type="checkbox"/>	<input type="checkbox"/>
操舵設備	<input type="checkbox"/> 圧力試験 <input checked="" type="checkbox"/> 効力試験	<input type="checkbox"/>	<input type="checkbox"/>
係船揚錨設備	<input type="checkbox"/> 圧力試験 <input type="checkbox"/> 効力試験 <input checked="" type="checkbox"/> 錨、錨鎖、係船索の外観検査	<input type="checkbox"/>	<input type="checkbox"/>
救命、消防設備	<input checked="" type="checkbox"/> 外観検査 <input type="checkbox"/> 圧力試験 <input checked="" type="checkbox"/> 効力試験	<input type="checkbox"/>	<input type="checkbox"/>
航海用具	<input checked="" type="checkbox"/> 外観検査 <input checked="" type="checkbox"/> 効力試験	<input type="checkbox"/>	<input type="checkbox"/>
危険物等積付設備	<input type="checkbox"/> 非破壊検査 <input type="checkbox"/> 外観検査 <input type="checkbox"/> 圧力試験 <input type="checkbox"/> 効力試験	<input type="checkbox"/>	<input type="checkbox"/>
防火構造	<input type="checkbox"/> 外観検査 <input type="checkbox"/> 効力試験	<input type="checkbox"/>	<input type="checkbox"/>
荷役設備	<input type="checkbox"/> 解放検査 <input type="checkbox"/> 荷重試験 <input type="checkbox"/> 圧力試験 <input type="checkbox"/> 効力試験 <input type="checkbox"/> 標示	<input type="checkbox"/>	<input type="checkbox"/>
電気設備	<input checked="" type="checkbox"/> 絶縁抵抗試験 <input checked="" type="checkbox"/> 外観検査 <input checked="" type="checkbox"/> 効力試験 ( <input checked="" type="checkbox"/> 発電機効力 <input checked="" type="checkbox"/> 配電盤 <input checked="" type="checkbox"/> 非常停止 <input checked="" type="checkbox"/> 航海灯 )	<input type="checkbox"/>	<input type="checkbox"/>
居住、衛生、脱出設備	<input checked="" type="checkbox"/> 外観検査 <input type="checkbox"/> 効力試験	<input type="checkbox"/>	<input type="checkbox"/>
昇降設備	<input type="checkbox"/> 解放検査 <input type="checkbox"/> 荷重試験 <input type="checkbox"/> 効力試験 <input type="checkbox"/> 標示	<input type="checkbox"/>	<input type="checkbox"/>
焼却設備	<input type="checkbox"/> 効力試験 <input type="checkbox"/> 標示	<input type="checkbox"/>	<input type="checkbox"/>
コンテナ設備	<input type="checkbox"/> 外観検査	<input type="checkbox"/>	<input type="checkbox"/>
復原性の検査	<input type="checkbox"/> 復原性資料の確認 <input type="checkbox"/> 軽荷重量検査	<input type="checkbox"/>	<input type="checkbox"/>

<input checked="" type="checkbox"/> 海上試運転		特記
<input checked="" type="checkbox"/> 満載喫水線標示の検査		
<input type="checkbox"/> 無線設備(検査簿の査閲)		
利用された整備認定事業場、SS等	<input type="checkbox"/> 整備認定事業場 ( )	<input type="checkbox"/>
	<input type="checkbox"/> 救命設備SS ( )	<input type="checkbox"/>
	<input type="checkbox"/> 航海用具SS等 ( )	<input type="checkbox"/>
	<input type="checkbox"/> 内燃機関SS等 ( )	<input type="checkbox"/>
	<input checked="" type="checkbox"/> 電装事業者 (弘和電機株式会社)	<input type="checkbox"/>
条約証書の発給	<input type="checkbox"/> PSC <input type="checkbox"/> SC+SE+SR <input type="checkbox"/> SC <input type="checkbox"/> SE <input type="checkbox"/> SR <input type="checkbox"/> 免除 <input type="checkbox"/> LL <input type="checkbox"/> LL免除 <input type="checkbox"/> AFS	<input type="checkbox"/>

特記事項

両舷主機関及び補機関については、検査の方法B編2.3.1-2.(3)(b)により解放検査に代えて海上運転を実施した。就航地回航のための臨時変更証(第2号)を交付した。

指定事項

なし。

無線免除記事外

なし。

船舶検査証書の書き換えの記録(臨時変更証交付)

※臨時変更証交付以外は特記事項欄に記載

船舶検査証書の番号	第2号	
航行区域	沿海区域 ただし、愛媛県宇和島市から高知県宿毛市に至るまで。	
最大搭載人員	旅客	0人
	船員	5人
	その他の乗船者	0人
	合計	5人
その他の変更事項	1.旅客及び貨物の搭載を禁止する。 2.回航に限る。	
有効期間	平成27年4月15日から平成27年4月21日まで	

検査基準日 3月19日

次回検査 平成27年12月19日から平成28年6月19日まで  
 次回検査種類 (特)第1種中間検査  
 平成27年4月15日  
 四国運輸局愛媛運輸支局宇和島海事事務所



(5) 検査の記録

(イ) 記事

主機の連続最大出力	
1471	kw

検査記録 臨時検査

検査造船所 浮上中

継続検査     分割検査     計画保全検査

検査項目  引継ぎ 出     引継ぎ 受 (管海官庁 )

	外部外観検査	<input type="checkbox"/> 入渠・上架・据船 <input type="checkbox"/> 水中	修理等		特記
			切替新替	その他	
船体	海水タンク	<input type="checkbox"/> 内検	<input type="checkbox"/> 圧力試験	<input type="checkbox"/>	<input type="checkbox"/>
	清水タンク	<input type="checkbox"/> 内検	<input type="checkbox"/> 圧力試験	<input type="checkbox"/>	<input type="checkbox"/>
	油タンク	<input type="checkbox"/> 内検	<input type="checkbox"/> 圧力試験	<input type="checkbox"/>	<input type="checkbox"/>
	貨物タンク	<input type="checkbox"/> 内検	<input type="checkbox"/> 圧力試験	<input type="checkbox"/>	<input type="checkbox"/>
	その他	<input type="checkbox"/> 貨物区域 <input type="checkbox"/> ボイド <input type="checkbox"/> E/R <input type="checkbox"/> 単底部 <input type="checkbox"/> P/R <input type="checkbox"/> C/L <input type="checkbox"/> R/T <input type="checkbox"/> 圧力試験	<input type="checkbox"/>	<input type="checkbox"/>	<input type="checkbox"/>
	閉鎖装置・水密戸	<input checked="" type="checkbox"/> 現状検査 <input type="checkbox"/> 効力試験	<input type="checkbox"/>	<input type="checkbox"/>	<input type="checkbox"/>
	舵	<input type="checkbox"/> 持ち上げ <input type="checkbox"/> 取り外し	<input type="checkbox"/>	<input type="checkbox"/>	<input type="checkbox"/>
	<input type="checkbox"/> 板厚計測 <input type="checkbox"/> 非破壊検査		<input type="checkbox"/>	<input type="checkbox"/>	<input type="checkbox"/>

	主機	<input type="checkbox"/> 解放検査 ( <input type="checkbox"/> 定期検査準備 <input type="checkbox"/> 中間検査準備 ) <input type="checkbox"/> ディーゼル機関 <input type="checkbox"/> 解放省略 <input type="checkbox"/> 5000時間未満 (年間運転時間)    前回解放からの運転時間 ) <input type="checkbox"/> その他	<input type="checkbox"/> 効力試験 ( <input type="checkbox"/> 遠隔制御装置 <input type="checkbox"/> 保護装置 ) 封印( <input type="checkbox"/> 不要、 <input type="checkbox"/> 実施不能) <input type="checkbox"/> 実施/ <input type="checkbox"/> 確認/ <input type="checkbox"/> 再封印	修理	換装	特記
機関	補機機関 (発電機駆動用)	<input type="checkbox"/> 解放検査 <input type="checkbox"/> 1号機 <input type="checkbox"/> 2号機 <input type="checkbox"/> 3号機 <input type="checkbox"/> 4号機 <input type="checkbox"/> 解放省略 <input type="checkbox"/> 1号機 <input type="checkbox"/> 2号機 <input type="checkbox"/> 3号機 <input type="checkbox"/> 4号機 <input type="checkbox"/> 効力試験 ( <input type="checkbox"/> 保護装置)		<input type="checkbox"/>	<input type="checkbox"/>	<input type="checkbox"/>
	その他の補助機関	<input type="checkbox"/> 荷役装置 <input type="checkbox"/> サイドスラスタ <input type="checkbox"/> その他 <input type="checkbox"/> 効力試験		<input type="checkbox"/>	<input type="checkbox"/>	<input type="checkbox"/>
	ボイラー	<input type="checkbox"/> 解放検査 <input type="checkbox"/> 効力試験 ( <input type="checkbox"/> 安全弁逃気試験    MPa <input type="checkbox"/> ACC)		<input type="checkbox"/>	<input type="checkbox"/>	<input type="checkbox"/>
	補機			<input type="checkbox"/>	<input type="checkbox"/>	<input type="checkbox"/>
	圧力容器	<input type="checkbox"/> 解放検査 <input type="checkbox"/> 効力試験		<input type="checkbox"/>	<input type="checkbox"/>	<input type="checkbox"/>
	空気圧縮機	<input type="checkbox"/> 解放検査 <input type="checkbox"/> 効力試験		<input type="checkbox"/>	<input type="checkbox"/>	<input type="checkbox"/>
	ポンプ(GS、ビル等)	<input type="checkbox"/> 解放検査 <input type="checkbox"/> 効力試験		<input type="checkbox"/>	<input type="checkbox"/>	<input type="checkbox"/>
	ポンプ(FO、LOその他)	<input type="checkbox"/> 解放検査 <input type="checkbox"/> 効力試験		<input type="checkbox"/>	<input type="checkbox"/>	<input type="checkbox"/>
	管装置 (FO置タンク、船底・船外・逆止弁等)	<input type="checkbox"/> 解放検査 <input type="checkbox"/> 圧力試験 <input type="checkbox"/> 効力試験(FOT遠隔遮断弁を含む)		<input type="checkbox"/>	<input type="checkbox"/>	<input type="checkbox"/>
	動力伝達装置	<input type="checkbox"/> 解放検査 ( <input type="checkbox"/> 定期検査準備 <input type="checkbox"/> 中間検査準備 )		<input type="checkbox"/>	<input type="checkbox"/>	<input type="checkbox"/>
軸系	プロペラ軸	右	<input type="checkbox"/> 抜き出し <input type="checkbox"/> 部分抜き出し <input type="checkbox"/> 精密検査 <input type="checkbox"/> プロペラ取り外し	<input type="checkbox"/>	<input type="checkbox"/>	<input type="checkbox"/>
		中央	<input type="checkbox"/> 抜き出し <input type="checkbox"/> 部分抜き出し <input type="checkbox"/> 精密検査 <input type="checkbox"/> プロペラ取り外し	<input type="checkbox"/>	<input type="checkbox"/>	<input type="checkbox"/>
		左	<input type="checkbox"/> 抜き出し <input type="checkbox"/> 部分抜き出し <input type="checkbox"/> 精密検査 <input type="checkbox"/> プロペラ取り外し	<input type="checkbox"/>	<input type="checkbox"/>	<input type="checkbox"/>
	プロペラ	<input type="checkbox"/> 外観検査 <input type="checkbox"/> 変節機構解放 <input type="checkbox"/> 効力試験		<input type="checkbox"/>	<input type="checkbox"/>	<input type="checkbox"/>
その他	<input type="checkbox"/> 外観検査		<input type="checkbox"/>	<input type="checkbox"/>	<input type="checkbox"/>	
<input type="checkbox"/> 排気管等	<input type="checkbox"/> 防熱措置 <input type="checkbox"/> 予備品 <input checked="" type="checkbox"/> 機関室閉鎖装置		<input type="checkbox"/>	<input type="checkbox"/>	<input type="checkbox"/>	

		修理等		特記
		切替新替	その他	
排水設備	<input type="checkbox"/> 解放検査 <input type="checkbox"/> 管装置外観検査 <input type="checkbox"/> 効力試験	<input type="checkbox"/>	<input type="checkbox"/>	<input type="checkbox"/>
操舵設備	<input type="checkbox"/> 圧力試験 <input type="checkbox"/> 効力試験	<input type="checkbox"/>	<input type="checkbox"/>	<input type="checkbox"/>
係船揚錨設備	<input type="checkbox"/> 圧力試験 <input type="checkbox"/> 効力試験 <input type="checkbox"/> 錨、錨鎖、係船索の外観検査	<input type="checkbox"/>	<input type="checkbox"/>	<input type="checkbox"/>
救命、消防設備	<input checked="" type="checkbox"/> 外観検査 <input type="checkbox"/> 圧力試験 <input type="checkbox"/> 効力試験	<input type="checkbox"/>	<input type="checkbox"/>	<input type="checkbox"/>
航海用具	<input type="checkbox"/> 外観検査 <input type="checkbox"/> 効力試験	<input type="checkbox"/>	<input type="checkbox"/>	<input type="checkbox"/>
危険物等積付設備	<input type="checkbox"/> 非破壊検査 <input type="checkbox"/> 外観検査 <input type="checkbox"/> 圧力試験 <input type="checkbox"/> 効力試験	<input type="checkbox"/>	<input type="checkbox"/>	<input type="checkbox"/>
防火構造	<input type="checkbox"/> 外観検査 <input type="checkbox"/> 効力試験	<input type="checkbox"/>	<input type="checkbox"/>	<input type="checkbox"/>
荷役設備	<input type="checkbox"/> 解放検査 <input type="checkbox"/> 荷重試験 <input type="checkbox"/> 圧力試験 <input type="checkbox"/> 効力試験 <input type="checkbox"/> 標示	<input type="checkbox"/>	<input type="checkbox"/>	<input type="checkbox"/>
電気設備	<input type="checkbox"/> 絶縁抵抗試験 <input type="checkbox"/> 外観検査 <input type="checkbox"/> 効力試験 ( <input type="checkbox"/> 発電機効力 <input type="checkbox"/> 配電盤 <input type="checkbox"/> 非常停止 <input type="checkbox"/> 航海灯)	<input type="checkbox"/>	<input type="checkbox"/>	<input type="checkbox"/>
居住、衛生、脱出設備	<input type="checkbox"/> 外観検査 <input type="checkbox"/> 効力試験	<input type="checkbox"/>	<input type="checkbox"/>	<input type="checkbox"/>
昇降設備	<input type="checkbox"/> 解放検査 <input type="checkbox"/> 荷重試験 <input type="checkbox"/> 効力試験 <input type="checkbox"/> 標示	<input type="checkbox"/>	<input type="checkbox"/>	<input type="checkbox"/>
焼却設備	<input type="checkbox"/> 効力試験 <input type="checkbox"/> 標示	<input type="checkbox"/>	<input type="checkbox"/>	<input type="checkbox"/>
コンテナ設備	<input type="checkbox"/> 外観検査	<input type="checkbox"/>	<input type="checkbox"/>	<input type="checkbox"/>
復原性の検査	<input type="checkbox"/> 復原性資料の確認 <input type="checkbox"/> 軽荷重量検査			<input type="checkbox"/>

<input type="checkbox"/> 海上試運転		特記
<input type="checkbox"/> 満載喫水線標示の検査		
<input type="checkbox"/> 無線設備(検査簿の査閲)		
利用された整備認定事業場、SS等	<input type="checkbox"/> 整備認定事業場 ( )	
	<input type="checkbox"/> 救命設備SS ( )	
	<input type="checkbox"/> 航海用具SS等 ( )	
	<input type="checkbox"/> 内燃機関SS等 ( )	
	<input type="checkbox"/> 電装事業者 ( )	
条約証書の発給	<input type="checkbox"/> PSC <input type="checkbox"/> SC+SE+SR <input type="checkbox"/> SC <input type="checkbox"/> SE <input type="checkbox"/> SR <input type="checkbox"/> 免除 <input type="checkbox"/> LL <input type="checkbox"/> LL免除 <input type="checkbox"/> AFS	<input type="checkbox"/>

特記事項

検査受検地への回航のため臨時検査執行した。臨時変更証(第29号)を交付した。(於：宿毛湾港)

指定事項

なし。

無線免除記事外

なし。

船舶検査証書の書き換えの記録(臨時変更証交付) ※臨時変更証交付以外は特記事項欄に記載

船舶検査証書の番号	宇和島 第2号		
航行区域	沿海区域 ただし、高知県宿毛市から愛媛県宇和島市に至るまで。		
最大搭載人員	旅客	0人	
	船員	5人	
	その他の乗船者	0人	
	合計	5人	
その他の変更事項	1.旅客及び貨物の搭載を禁止する。 2.回航に限る。		
有効期間	平成28年4月4日から平成28年4月8日まで		

検査基準日 3月19日

次回検査 平成27年12月19日から平成28年6月19日まで  
 次回検査種類 (特)第1種中間検査  
 平成28年3月8日  
 四国運輸局高知運輸支局





(5) 検査の記録  
(4) 記事

主機の連続最大出力	
1471	Kw

検査記録 (特)第1種中間検査

検査造船所 松田造船(有)

継続検査     分割検査  
 引継ぎ出     引継ぎ受

計画保全検査  
 (管海官庁 四国運輸局愛媛運輸支局宇和島海事事務所)

検査項目	修理等				特記
	切替 新替	その他			
外部外観検査	<input checked="" type="checkbox"/>	<input type="checkbox"/>	<input type="checkbox"/>	<input type="checkbox"/>	
入渠・上架・据船	<input type="checkbox"/>	<input type="checkbox"/>	<input type="checkbox"/>	<input type="checkbox"/>	
水中	<input type="checkbox"/>	<input type="checkbox"/>	<input type="checkbox"/>	<input type="checkbox"/>	
内 部	海水タンク	<input type="checkbox"/>	<input type="checkbox"/>	<input type="checkbox"/>	<input type="checkbox"/>
	清水タンク	<input type="checkbox"/>	<input type="checkbox"/>	<input type="checkbox"/>	<input type="checkbox"/>
	油タンク	<input type="checkbox"/>	<input type="checkbox"/>	<input type="checkbox"/>	<input type="checkbox"/>
	貨物タンク	<input type="checkbox"/>	<input type="checkbox"/>	<input type="checkbox"/>	<input type="checkbox"/>
	その他	<input type="checkbox"/>	<input type="checkbox"/>	<input type="checkbox"/>	<input type="checkbox"/>
閉鎖装置・水密戸	<input checked="" type="checkbox"/>	<input type="checkbox"/>	<input type="checkbox"/>	<input type="checkbox"/>	
舵	<input type="checkbox"/>	<input type="checkbox"/>	<input type="checkbox"/>	<input type="checkbox"/>	
板厚計測	<input type="checkbox"/>	<input type="checkbox"/>	<input type="checkbox"/>	<input type="checkbox"/>	
非破壊検査	<input type="checkbox"/>	<input type="checkbox"/>	<input type="checkbox"/>	<input type="checkbox"/>	

機 関	修理				特記
	修理	換装			
主機	<input checked="" type="checkbox"/>	<input type="checkbox"/>	<input type="checkbox"/>	<input type="checkbox"/>	<input checked="" type="checkbox"/>
ディーゼル機関	<input type="checkbox"/>	<input type="checkbox"/>	<input type="checkbox"/>	<input type="checkbox"/>	
その他	<input type="checkbox"/>	<input type="checkbox"/>	<input type="checkbox"/>	<input type="checkbox"/>	
解放検査 (定期検査準備 中間検査準備)	<input checked="" type="checkbox"/>	<input type="checkbox"/>	<input type="checkbox"/>	<input type="checkbox"/>	
解放省略 (5000時間未満)	<input type="checkbox"/>	<input type="checkbox"/>	<input type="checkbox"/>	<input type="checkbox"/>	
効力試験 (遠隔制御装置 保護装置)	<input checked="" type="checkbox"/>	<input type="checkbox"/>	<input type="checkbox"/>	<input type="checkbox"/>	
封印 (不要 実施不能)	<input type="checkbox"/>	<input type="checkbox"/>	<input type="checkbox"/>	<input type="checkbox"/>	
1号機 2号機 3号機 4号機	<input type="checkbox"/>	<input type="checkbox"/>	<input type="checkbox"/>	<input type="checkbox"/>	
解放検査 (保護装置)	<input checked="" type="checkbox"/>	<input type="checkbox"/>	<input type="checkbox"/>	<input type="checkbox"/>	
解放省略 (1号機 2号機 3号機 4号機)	<input type="checkbox"/>	<input type="checkbox"/>	<input type="checkbox"/>	<input type="checkbox"/>	
効力試験 (保護装置)	<input checked="" type="checkbox"/>	<input type="checkbox"/>	<input type="checkbox"/>	<input type="checkbox"/>	
その他の補助機関	<input type="checkbox"/>	<input type="checkbox"/>	<input type="checkbox"/>	<input type="checkbox"/>	
ボイラー	<input type="checkbox"/>	<input type="checkbox"/>	<input type="checkbox"/>	<input type="checkbox"/>	
補機	<input type="checkbox"/>	<input type="checkbox"/>	<input type="checkbox"/>	<input type="checkbox"/>	
圧力容器	<input type="checkbox"/>	<input type="checkbox"/>	<input type="checkbox"/>	<input type="checkbox"/>	
空気圧縮機	<input type="checkbox"/>	<input type="checkbox"/>	<input type="checkbox"/>	<input type="checkbox"/>	
ポンプ(GS, L/V等)	<input checked="" type="checkbox"/>	<input type="checkbox"/>	<input type="checkbox"/>	<input type="checkbox"/>	
ポンプ(FO, LOその他)	<input checked="" type="checkbox"/>	<input type="checkbox"/>	<input type="checkbox"/>	<input type="checkbox"/>	
管装置 (FO置タンク、船底・船外・逆止弁等)	<input checked="" type="checkbox"/>	<input type="checkbox"/>	<input type="checkbox"/>	<input type="checkbox"/>	
動力伝達装置	<input checked="" type="checkbox"/>	<input type="checkbox"/>	<input type="checkbox"/>	<input type="checkbox"/>	
解放検査 (定期検査準備 中間検査準備)	<input checked="" type="checkbox"/>	<input type="checkbox"/>	<input type="checkbox"/>	<input type="checkbox"/>	
解放省略 (部分抜き出し 精密検査)	<input type="checkbox"/>	<input type="checkbox"/>	<input type="checkbox"/>	<input type="checkbox"/>	
効力試験 (部分抜き出し 精密検査)	<input checked="" type="checkbox"/>	<input type="checkbox"/>	<input type="checkbox"/>	<input type="checkbox"/>	
外観検査 (変節機構解放 効力試験)	<input checked="" type="checkbox"/>	<input type="checkbox"/>	<input type="checkbox"/>	<input type="checkbox"/>	
外観検査	<input type="checkbox"/>	<input type="checkbox"/>	<input type="checkbox"/>	<input type="checkbox"/>	
排気管等	<input checked="" type="checkbox"/>	<input type="checkbox"/>	<input type="checkbox"/>	<input type="checkbox"/>	
防熱措置	<input checked="" type="checkbox"/>	<input type="checkbox"/>	<input type="checkbox"/>	<input type="checkbox"/>	
予備品	<input checked="" type="checkbox"/>	<input type="checkbox"/>	<input type="checkbox"/>	<input type="checkbox"/>	
機関室閉鎖装置	<input checked="" type="checkbox"/>	<input type="checkbox"/>	<input type="checkbox"/>	<input type="checkbox"/>	

検査項目	修理等				特記
	切替 新替	その他			
排水設備	<input type="checkbox"/>	<input type="checkbox"/>	<input type="checkbox"/>	<input type="checkbox"/>	
操舵設備	<input type="checkbox"/>	<input type="checkbox"/>	<input type="checkbox"/>	<input type="checkbox"/>	
係船揚錨設備	<input type="checkbox"/>	<input type="checkbox"/>	<input type="checkbox"/>	<input type="checkbox"/>	
救命、消防設備	<input checked="" type="checkbox"/>	<input type="checkbox"/>	<input type="checkbox"/>	<input type="checkbox"/>	
航海用具	<input checked="" type="checkbox"/>	<input type="checkbox"/>	<input type="checkbox"/>	<input type="checkbox"/>	
危険物等積付設備	<input type="checkbox"/>	<input type="checkbox"/>	<input type="checkbox"/>	<input type="checkbox"/>	
防火構造	<input type="checkbox"/>	<input type="checkbox"/>	<input type="checkbox"/>	<input type="checkbox"/>	
荷役設備	<input type="checkbox"/>	<input type="checkbox"/>	<input type="checkbox"/>	<input type="checkbox"/>	
電気設備	<input checked="" type="checkbox"/>	<input type="checkbox"/>	<input type="checkbox"/>	<input type="checkbox"/>	
絶縁抵抗試験 (発電機効力 配電盤 非常停止 航海灯)	<input checked="" type="checkbox"/>	<input type="checkbox"/>	<input type="checkbox"/>	<input type="checkbox"/>	
外観検査 (効力試験)	<input checked="" type="checkbox"/>	<input type="checkbox"/>	<input type="checkbox"/>	<input type="checkbox"/>	
解放検査 (荷重試験 効力試験 標示)	<input type="checkbox"/>	<input type="checkbox"/>	<input type="checkbox"/>	<input type="checkbox"/>	
効力試験 (標示)	<input type="checkbox"/>	<input type="checkbox"/>	<input type="checkbox"/>	<input type="checkbox"/>	
外観検査	<input type="checkbox"/>	<input type="checkbox"/>	<input type="checkbox"/>	<input type="checkbox"/>	
復原性の検査	<input type="checkbox"/>	<input type="checkbox"/>	<input type="checkbox"/>	<input type="checkbox"/>	

<input checked="" type="checkbox"/> 海上試運転		特記
<input checked="" type="checkbox"/> 満載喫水線標示の検査		
無線設備	<input type="checkbox"/> 無線設備 <input type="checkbox"/> 一般通信用無線電信	
利用された整備認定 事業場、SS等	<input type="checkbox"/> 整備認定事業場 ( )	
	<input type="checkbox"/> 救命設備SS ( )	
	<input type="checkbox"/> 航海用具SS等 ( )	
	<input type="checkbox"/> 内燃機関SS等 ( )	
	<input checked="" type="checkbox"/> 電装事業者 ( 弘和電機株式会社 )	
条約証書の発給	<input type="checkbox"/> PSC <input type="checkbox"/> SC+SE+SR <input type="checkbox"/> SC <input type="checkbox"/> SE <input type="checkbox"/> SR <input type="checkbox"/> 免除 <input type="checkbox"/> LL <input type="checkbox"/> LL免除 <input type="checkbox"/> AFS	

特記事項

両舷主機関及び左舷減速逆転機については高知運輸支局へ委嘱した。定期検査準備にて解放検査実施。交換部品は別添のとおり。  
 左舷減速逆転機ハウジングの油圧ボルト穴にクラックがあり、右舷機のハウジングを使用。左舷機(JG\* N 028239)として銘板を打ち換えた。  
 右舷減速逆転機は予備機(JG\* N 081429)と取替えた。  
 整備のため過負荷制限装置封印切断したため再封印した。なお、船主希望により回転数1900min-1で封印実施。  
 プロペラ軸(第1種 SPI)は検査の方法S編第2章2.9.1を適用し部分抜き出しを行った。  
 両舷プロペラに軽微な曲損があったため、別添のとおり補修した。  
 海上試運転のための臨時変更証(第2号)及び就航地回航のための臨時変更証(第3号)交付した。

指定事項

なし

無線免除記事外

なし

船舶検査証書の書き換えの記録 (臨時変更証交付) ※臨時変更証交付以外は特記事項欄に記載

船舶検査証書の番号		第3号
航行区域		沿海区域 ただし、愛媛県宇和島市から高知県宿毛市に至るまで。
最大搭載人員	旅客	0人
	船員	5人
	その他の乗船者	0人
	合計	5人
その他の変更事項		1. 旅客及び貨物の搭載を禁止する。 2. 回航に限る。
有効期間		平成28年4月28日から平成28年4月30日まで

検査基準日 3月19日      次回検査 平成28年12月19日から平成29年6月19日まで  
 次回検査種類 第1種中間検査

平成28年4月28日 四国運輸局愛媛運輸支局宇和島海事事務所



(5) 検査の記録

(1) 記事

主機の連続最大出力	
1471	Kw

検査記録 臨時検査 検査造船所 浮上中

継続検査  分割検査  計画保全検査

検査項目  引継ぎ 出  引継ぎ 受

	修理等		特記	
	切替 新替	その他		
外部外観検査	<input type="checkbox"/>	<input type="checkbox"/>	<input type="checkbox"/>	
内 部	<input type="checkbox"/> 入渠・上架・据船	<input type="checkbox"/>	<input type="checkbox"/>	
	<input type="checkbox"/> 水中	<input type="checkbox"/>	<input type="checkbox"/>	
	海水タンク	<input type="checkbox"/> 内検	<input type="checkbox"/> 圧力試験	<input type="checkbox"/>
	清水タンク	<input type="checkbox"/> 内検	<input type="checkbox"/> 圧力試験	<input type="checkbox"/>
	油タンク	<input type="checkbox"/> 内検	<input type="checkbox"/> 圧力試験	<input type="checkbox"/>
貨物タンク	<input type="checkbox"/> 内検	<input type="checkbox"/> 圧力試験	<input type="checkbox"/>	
その他	<input type="checkbox"/> 貨物区域 <input type="checkbox"/> ボイド <input type="checkbox"/> E/R <input type="checkbox"/> 単底部	<input type="checkbox"/> P/R <input type="checkbox"/> C/L <input type="checkbox"/> R/T <input type="checkbox"/> 圧力試験	<input type="checkbox"/>	
閉鎖装置・水密戸	<input checked="" type="checkbox"/> 現状検査 <input type="checkbox"/> 効力試験		<input type="checkbox"/>	
舵	<input type="checkbox"/> 持ち上げ <input type="checkbox"/> 取り外し		<input type="checkbox"/>	
<input type="checkbox"/> 板厚計測 <input type="checkbox"/> 非破壊検査			<input type="checkbox"/>	

	修理		換装	特記
	修理	換装		
主機	<input type="checkbox"/> 解放検査 ( <input type="checkbox"/> 定期検査準備 <input type="checkbox"/> 中間検査準備 )			
<input type="checkbox"/> ディーゼル機関	<input type="checkbox"/> 解放省略 <input type="checkbox"/> 5000時間未満			
<input type="checkbox"/> その他	(年間運転時間 前回解放からの運転時間 )			
	<input type="checkbox"/> 効力試験 ( <input type="checkbox"/> 遠隔制御装置 <input type="checkbox"/> 保護装置 )			
	封印 ( <input type="checkbox"/> 不要、 <input type="checkbox"/> 実施不能 ) <input type="checkbox"/> 実施/ <input type="checkbox"/> 確認/ <input type="checkbox"/> 再封印			
補助機関	<input type="checkbox"/> 解放検査 <input type="checkbox"/> 1号機 <input type="checkbox"/> 2号機 <input type="checkbox"/> 3号機 <input type="checkbox"/> 4号機			
(発電機駆動用)	<input type="checkbox"/> 解放省略 <input type="checkbox"/> 1号機 <input type="checkbox"/> 2号機 <input type="checkbox"/> 3号機 <input type="checkbox"/> 4号機			
	<input type="checkbox"/> 効力試験 ( <input type="checkbox"/> 保護装置 )			
その他の補助機関	<input type="checkbox"/> 荷役装置 <input type="checkbox"/> サイドスラスタ <input type="checkbox"/> その他 <input type="checkbox"/> 効力試験			
ボイラー	<input type="checkbox"/> 解放検査 <input type="checkbox"/> 効力試験 ( <input type="checkbox"/> 安全弁逃気試験 MPa <input type="checkbox"/> ACC )			
補機				
圧力容器	<input type="checkbox"/> 解放検査 <input type="checkbox"/> 効力試験			
空気圧縮機	<input type="checkbox"/> 解放検査 <input type="checkbox"/> 効力試験			
ポンプ(GS、ビルジ等)	<input type="checkbox"/> 解放検査 <input type="checkbox"/> 効力試験			
ポンプ(FO、LOその他)	<input type="checkbox"/> 解放検査 <input type="checkbox"/> 効力試験			
管装置				
(FO置タンク、船底・船外・逆止弁等)	<input type="checkbox"/> 解放検査 <input type="checkbox"/> 圧力試験 <input type="checkbox"/> 効力試験 (FOT遠隔遮断弁を含む)			
動力伝達装置	<input type="checkbox"/> 解放検査 ( <input type="checkbox"/> 定期検査準備 <input type="checkbox"/> 中間検査準備 )			
軸 系	右	<input type="checkbox"/> 抜き出し <input type="checkbox"/> 部分抜き出し <input type="checkbox"/> 精密検査 <input type="checkbox"/> プロペラ取り外し		
	中央	<input type="checkbox"/> 抜き出し <input type="checkbox"/> 部分抜き出し <input type="checkbox"/> 精密検査 <input type="checkbox"/> プロペラ取り外し		
	左	<input type="checkbox"/> 抜き出し <input type="checkbox"/> 部分抜き出し <input type="checkbox"/> 精密検査 <input type="checkbox"/> プロペラ取り外し		
	プロペラ	<input type="checkbox"/> 外観検査 <input type="checkbox"/> 変節機構解放 <input type="checkbox"/> 効力試験		
その他	<input type="checkbox"/> 外観検査			
<input type="checkbox"/> 排気管等	<input type="checkbox"/> 防熱措置 <input type="checkbox"/> 予備品 <input checked="" type="checkbox"/> 機関室閉鎖装置			

	修理等		特記
	切替 新替	その他	
排水設備	<input type="checkbox"/>	<input type="checkbox"/>	<input type="checkbox"/>
操舵設備	<input type="checkbox"/>	<input type="checkbox"/>	<input type="checkbox"/>
係船揚錨設備	<input type="checkbox"/>	<input type="checkbox"/>	<input type="checkbox"/>
救命、消防設備	<input checked="" type="checkbox"/>	<input type="checkbox"/>	<input type="checkbox"/>
航海用具	<input type="checkbox"/>	<input type="checkbox"/>	<input type="checkbox"/>
危険物等積付設備	<input type="checkbox"/>	<input type="checkbox"/>	<input type="checkbox"/>
防火構造	<input type="checkbox"/>	<input type="checkbox"/>	<input type="checkbox"/>
荷役設備	<input type="checkbox"/>	<input type="checkbox"/>	<input type="checkbox"/>
電気設備	<input type="checkbox"/>	<input type="checkbox"/>	<input type="checkbox"/>
居住、衛生、脱出設備	<input type="checkbox"/>	<input type="checkbox"/>	<input type="checkbox"/>
昇降設備	<input type="checkbox"/>	<input type="checkbox"/>	<input type="checkbox"/>
焼却設備	<input type="checkbox"/>	<input type="checkbox"/>	<input type="checkbox"/>
コンテナ設備	<input type="checkbox"/>	<input type="checkbox"/>	<input type="checkbox"/>
復原性の検査	<input type="checkbox"/>	<input type="checkbox"/>	<input type="checkbox"/>

<input type="checkbox"/> 海上試運転		特記	<input type="checkbox"/>
<input type="checkbox"/> 満載喫水線標示の検査			<input type="checkbox"/>
無線設備	<input type="checkbox"/> 無線設備	<input type="checkbox"/> 一般通信用無線電信	<input type="checkbox"/>
利用された整備認定 事業場、SS等	<input type="checkbox"/> 整備認定事業場 ( )		<input type="checkbox"/>
	<input type="checkbox"/> 救命設備SS ( )		<input type="checkbox"/>
	<input type="checkbox"/> 航海用具SS等 ( )		<input type="checkbox"/>
	<input type="checkbox"/> 内燃機関SS等 ( )		<input type="checkbox"/>
	<input type="checkbox"/> 電装事業者 ( )		<input type="checkbox"/>
条約証書の発給	<input type="checkbox"/> PSC <input type="checkbox"/> SC+SE+SR <input type="checkbox"/> SC <input type="checkbox"/> SE <input type="checkbox"/> SR <input type="checkbox"/> 免除		<input type="checkbox"/>
	<input type="checkbox"/> LL <input type="checkbox"/> LL免除 <input type="checkbox"/> AFS		<input type="checkbox"/>

特記事項

検査受験地への回航のため臨時検査を執行した。臨時変更証（第32号）を交付した。

指定事項	無線免除記事外
------	---------

船舶検査証書の書き換えの記録（臨時変更証交付） ※臨時変更証交付以外は特記事項欄に記載

船舶検査証書の番号	宇和島 第2号	
航行区域	沿海区域 ただし、高知県宿毛市から愛媛県宇和島市に至るまで。	
最大搭載人員	旅客	0人
	船員	5人
	その他の乗船者	0人
	合計	5人
その他の変更事項	1. 旅客及び貨物の搭載を禁止する。 2. 回航に限る。	
有効期間	平成29年4月9日から平成29年4月13日まで	

検査基準日 次回検査 平成28年12月19日から平成29年6月19日まで  
 次回検査種類 第1種中間検査

(5) 検査の記録

(イ) 記事

主機の連続最大出力  
1471 Kw

検査記録 第1種中間検査

検査造船所 松田造船(有)

継続検査  分割検査  計画保全検査

検査項目  引継ぎ 出  引継ぎ 受

	修理等		特記
	切替 新替	その 他	
外部外観検査	<input checked="" type="checkbox"/> 入渠・上架・据船	<input type="checkbox"/> 水中	<input type="checkbox"/>
内 部	海水タンク	<input type="checkbox"/> 内検 <input type="checkbox"/> 圧力試験	<input type="checkbox"/>
	清水タンク	<input type="checkbox"/> 内検 <input type="checkbox"/> 圧力試験	<input type="checkbox"/>
	油タンク	<input type="checkbox"/> 内検 <input type="checkbox"/> 圧力試験	<input type="checkbox"/>
	貨物タンク	<input type="checkbox"/> 内検 <input type="checkbox"/> 圧力試験	<input type="checkbox"/>
	その他	<input type="checkbox"/> 貨物区域 <input checked="" type="checkbox"/> ボイド <input checked="" type="checkbox"/> E/R <input checked="" type="checkbox"/> 単底部 <input type="checkbox"/> P/R <input type="checkbox"/> C/L <input type="checkbox"/> R/T <input type="checkbox"/> 圧力試験	<input type="checkbox"/>
閉鎖装置・水密戸	<input checked="" type="checkbox"/> 現状検査 <input type="checkbox"/> 効力試験	<input type="checkbox"/>	
舵	<input type="checkbox"/> 持ち上げ <input type="checkbox"/> 取り外し	<input type="checkbox"/>	
<input type="checkbox"/> 板厚計測 <input type="checkbox"/> 非破壊検査			<input type="checkbox"/>

	修理		換装	特記	
	解放検査	効力試験			
主機	<input type="checkbox"/> 解放検査 ( <input type="checkbox"/> 定期検査準備 <input type="checkbox"/> 中間検査準備 ) <input checked="" type="checkbox"/> ディーゼル機関 <input checked="" type="checkbox"/> 解放省略 <input type="checkbox"/> 5000時間未満 (年間運転時間 前回解放からの運転時間 ) <input type="checkbox"/> その他	<input type="checkbox"/> 効力試験 ( <input checked="" type="checkbox"/> 遠隔制御装置 <input checked="" type="checkbox"/> 保護装置 ) 封印( <input type="checkbox"/> 不要、 <input type="checkbox"/> 実施不能 ) <input type="checkbox"/> 実施/ <input checked="" type="checkbox"/> 確認/ <input type="checkbox"/> 再封印	<input type="checkbox"/>	<input type="checkbox"/>	<input checked="" type="checkbox"/>
補助機関 (発電機駆動用)	<input type="checkbox"/> 解放検査 <input type="checkbox"/> 1号機 <input type="checkbox"/> 2号機 <input type="checkbox"/> 3号機 <input type="checkbox"/> 4号機 <input checked="" type="checkbox"/> 解放省略 <input checked="" type="checkbox"/> 1号機 <input checked="" type="checkbox"/> 2号機 <input type="checkbox"/> 3号機 <input type="checkbox"/> 4号機	<input checked="" type="checkbox"/> 効力試験 ( <input checked="" type="checkbox"/> 保護装置 )	<input type="checkbox"/>	<input type="checkbox"/>	<input checked="" type="checkbox"/>
その他の補助機関	<input type="checkbox"/> 荷役装置 <input type="checkbox"/> サイドスラスタ <input type="checkbox"/> その他 <input type="checkbox"/> 効力試験		<input type="checkbox"/>	<input type="checkbox"/>	<input type="checkbox"/>
ボイラー	<input type="checkbox"/> 解放検査 <input type="checkbox"/> 効力試験 ( <input type="checkbox"/> 安全弁逃気試験 MPa <input type="checkbox"/> ACC )		<input type="checkbox"/>	<input type="checkbox"/>	<input type="checkbox"/>
補機					
圧力容器	<input type="checkbox"/> 解放検査 <input type="checkbox"/> 効力試験		<input type="checkbox"/>	<input type="checkbox"/>	<input type="checkbox"/>
空気圧縮機	<input type="checkbox"/> 解放検査 <input type="checkbox"/> 効力試験		<input type="checkbox"/>	<input type="checkbox"/>	<input type="checkbox"/>
ポンプ(GS、L0等)	<input checked="" type="checkbox"/> 解放検査 <input checked="" type="checkbox"/> 効力試験		<input type="checkbox"/>	<input type="checkbox"/>	<input type="checkbox"/>
ポンプ(F0、L0その他)	<input type="checkbox"/> 解放検査 <input type="checkbox"/> 効力試験		<input type="checkbox"/>	<input type="checkbox"/>	<input type="checkbox"/>
管装置 (F0置タンク、船底・船外・逆止弁等)	<input checked="" type="checkbox"/> 解放検査 <input type="checkbox"/> 圧力試験 <input checked="" type="checkbox"/> 効力試験 (F0T遠隔遮断弁を含む)		<input type="checkbox"/>	<input type="checkbox"/>	<input type="checkbox"/>
動力伝達装置	<input type="checkbox"/> 解放検査 ( <input type="checkbox"/> 定期検査準備 <input type="checkbox"/> 中間検査準備 )		<input type="checkbox"/>	<input type="checkbox"/>	<input type="checkbox"/>
軸 系	右	<input type="checkbox"/> 抜き出し <input type="checkbox"/> 部分抜き出し <input type="checkbox"/> 精密検査 <input type="checkbox"/> プロペラ取り外し	<input type="checkbox"/>	<input type="checkbox"/>	<input type="checkbox"/>
	中央	<input type="checkbox"/> 抜き出し <input type="checkbox"/> 部分抜き出し <input type="checkbox"/> 精密検査 <input type="checkbox"/> プロペラ取り外し	<input type="checkbox"/>	<input type="checkbox"/>	<input type="checkbox"/>
	左	<input type="checkbox"/> 抜き出し <input type="checkbox"/> 部分抜き出し <input type="checkbox"/> 精密検査 <input type="checkbox"/> プロペラ取り外し	<input type="checkbox"/>	<input type="checkbox"/>	<input type="checkbox"/>
	プロペラ	<input checked="" type="checkbox"/> 外観検査 <input type="checkbox"/> 変節機構解放 <input type="checkbox"/> 効力試験	<input type="checkbox"/>	<input type="checkbox"/>	<input type="checkbox"/>
その他	<input type="checkbox"/> 外観検査		<input type="checkbox"/>	<input type="checkbox"/>	<input type="checkbox"/>
<input checked="" type="checkbox"/> 排気管等 <input checked="" type="checkbox"/> 防熱措置 <input checked="" type="checkbox"/> 予備品 <input checked="" type="checkbox"/> 機関室閉鎖装置			<input type="checkbox"/>	<input type="checkbox"/>	<input type="checkbox"/>

	修理等		特記
	切替 新替	その 他	
排水設備	<input type="checkbox"/> 解放検査	<input checked="" type="checkbox"/> 管装置外観検査 <input checked="" type="checkbox"/> 効力試験	<input type="checkbox"/>
操舵設備	<input type="checkbox"/> 圧力試験	<input checked="" type="checkbox"/> 効力試験	<input type="checkbox"/>
係船揚錨設備	<input type="checkbox"/> 圧力試験	<input type="checkbox"/> 効力試験 <input checked="" type="checkbox"/> 錨、錨鎖、係船索の外観検査	<input type="checkbox"/>
救命、消防設備	<input checked="" type="checkbox"/> 外観検査	<input checked="" type="checkbox"/> 圧力試験 <input type="checkbox"/> 効力試験	<input checked="" type="checkbox"/>
航海用具	<input checked="" type="checkbox"/> 外観検査	<input checked="" type="checkbox"/> 効力試験	<input type="checkbox"/>
危険物等積付設備	<input type="checkbox"/> 非破壊検査	<input type="checkbox"/> 外観検査 <input type="checkbox"/> 圧力試験 <input type="checkbox"/> 効力試験	<input type="checkbox"/>
防火構造	<input type="checkbox"/> 外観検査	<input type="checkbox"/> 効力試験	<input type="checkbox"/>
荷役設備	<input type="checkbox"/> 解放検査 <input type="checkbox"/> 荷重試験 <input type="checkbox"/> 圧力試験 <input type="checkbox"/> 効力試験 <input type="checkbox"/> 標示		<input type="checkbox"/>
電気設備	<input checked="" type="checkbox"/> 絶縁抵抗試験 <input checked="" type="checkbox"/> 外観検査 <input checked="" type="checkbox"/> 効力試験 ( <input checked="" type="checkbox"/> 発電機効力 <input checked="" type="checkbox"/> 配電盤 <input checked="" type="checkbox"/> 非常停止 <input checked="" type="checkbox"/> 航海灯 )		<input type="checkbox"/>
居住、衛生、脱出設備	<input checked="" type="checkbox"/> 外観検査	<input type="checkbox"/> 効力試験	<input type="checkbox"/>
昇降設備	<input type="checkbox"/> 解放検査	<input type="checkbox"/> 荷重試験 <input type="checkbox"/> 効力試験 <input type="checkbox"/> 標示	<input type="checkbox"/>
焼却設備	<input type="checkbox"/> 効力試験	<input type="checkbox"/> 標示	<input type="checkbox"/>
コンテナ設備	<input type="checkbox"/> 外観検査		<input type="checkbox"/>
復原性の検査	<input type="checkbox"/> 復原性資料の確認 <input type="checkbox"/> 軽荷重量検査		<input type="checkbox"/>



<input checked="" type="checkbox"/> 海上試運転		特記	<input type="checkbox"/>
<input checked="" type="checkbox"/> 満載喫水線標示の検査			<input type="checkbox"/>
無線設備	<input type="checkbox"/> 無線設備	<input checked="" type="checkbox"/> 一般通信用無線電信	<input type="checkbox"/>
利用された整備認定事業場、SS等	<input type="checkbox"/> 整備認定事業場 ( )		<input type="checkbox"/>
	<input type="checkbox"/> 救命設備SS ( )		<input type="checkbox"/>
	<input type="checkbox"/> 航海用具SS等 ( )		<input type="checkbox"/>
	<input type="checkbox"/> 内燃機関SS等 ( )		<input type="checkbox"/>
	<input checked="" type="checkbox"/> 電装事業者 (弘和電機株式会社)		<input type="checkbox"/>
条約証書の発給	<input type="checkbox"/> PSC <input type="checkbox"/> SC+SE+SR <input type="checkbox"/> SC <input type="checkbox"/> SE <input type="checkbox"/> SR <input type="checkbox"/> 免除		<input type="checkbox"/>
	<input type="checkbox"/> LL <input type="checkbox"/> LL免除 <input type="checkbox"/> AFS		<input type="checkbox"/>

**特記事項**  
 両舷主機関及び補助機関については、検査の方法B編2.3.1-2.(3)(b)により解放検査に代えて海上運転を実施した。  
 膨張式救命浮器について、搭載の2つの膨張式救命浮器に実ガス膨張試験を実施した。  
 就航地への回航のため臨時変更証(第1号)を交付した。

<b>指定事項</b> なし。	<b>無線免除記事外</b> なし。
--------------------	-----------------------

船舶検査証書の書き換えの記録 (臨時変更証交付) ※臨時変更証交付以外は特記事項欄に記載

船舶検査証書の番号	第2号	
航行区域	沿海区域 ただし、愛媛県宇和島市から高知県宿毛市に至るまで。	
最大搭載人員	旅客	0人
	船員	5人
	その他の乗船者	0人
	合計	5人
その他の変更事項	1. 旅客及び貨物の搭載を禁止する。 2. 回航に限る。	
有効期間	平成29年4月21日から平成29年4月25日まで	

検査基準日 次回検査 平成29年12月19日から平成30年3月19日まで  
 次回検査種類 第2回以降定期検査

平成29年4月21日 四国運輸局愛媛運輸支局宇和島海事事務所



(5) 検査の記録  
(イ) 記 事

主機の連続最大出力  
1471 Kw

検査記録 臨時検査 検査造船所 浮上中

継続検査  分割検査  計画保全検査  
 引継ぎ 出  引継ぎ 受

検査項目	修理等		特記
	切替 新替	その 他	
外部外観検査	<input type="checkbox"/> 入渠・上架・据船	<input type="checkbox"/> 水中	<input type="checkbox"/>
船 部	海水タンク	<input type="checkbox"/> 内検 <input type="checkbox"/> 圧力試験	<input type="checkbox"/>
	清水タンク	<input type="checkbox"/> 内検 <input type="checkbox"/> 圧力試験	<input type="checkbox"/>
	油タンク	<input type="checkbox"/> 内検 <input type="checkbox"/> 圧力試験	<input type="checkbox"/>
	貨物タンク	<input type="checkbox"/> 内検 <input type="checkbox"/> 圧力試験	<input type="checkbox"/>
	その他	<input type="checkbox"/> 貨物区域 <input type="checkbox"/> ボイド <input type="checkbox"/> E/R <input type="checkbox"/> 単底部 <input type="checkbox"/> P/R <input type="checkbox"/> C/L <input type="checkbox"/> R/T <input type="checkbox"/> 圧力試験	<input type="checkbox"/>
閉鎖装置・水密戸	<input type="checkbox"/> 現状検査 <input type="checkbox"/> 効力試験	<input type="checkbox"/>	
舵	<input type="checkbox"/> 持ち上げ <input type="checkbox"/> 取り外し	<input type="checkbox"/>	
<input type="checkbox"/> 板厚計測 <input type="checkbox"/> 非破壊検査			<input type="checkbox"/>

機 関	修理		換装	特記	
	修理	換装			
主機 <input type="checkbox"/> ディーゼル機関 <input type="checkbox"/> その他	<input type="checkbox"/> 解放検査 ( <input type="checkbox"/> 定期検査準備 <input type="checkbox"/> 中間検査準備 ) <input type="checkbox"/> 解放省略 <input type="checkbox"/> 7000時間未満 (年間運転時間 前回解放からの運転時間 ) <input type="checkbox"/> 効力試験 ( <input type="checkbox"/> 遠隔制御装置 <input type="checkbox"/> 保護装置 ) 封印 ( <input type="checkbox"/> 不要、 <input type="checkbox"/> 実施不能 ) <input type="checkbox"/> 実施/ <input type="checkbox"/> 確認/ <input type="checkbox"/> 再封印		<input type="checkbox"/>	<input type="checkbox"/>	
補助機関 (発電機駆動用)	<input type="checkbox"/> 解放検査 <input type="checkbox"/> 1号機 <input type="checkbox"/> 2号機 <input type="checkbox"/> 3号機 <input type="checkbox"/> 4号機 <input type="checkbox"/> 解放省略 <input type="checkbox"/> 1号機 <input type="checkbox"/> 2号機 <input type="checkbox"/> 3号機 <input type="checkbox"/> 4号機 <input type="checkbox"/> 効力試験 ( <input type="checkbox"/> 保護装置 )		<input type="checkbox"/>	<input type="checkbox"/>	
その他の補助機関	<input type="checkbox"/> 荷役装置 <input type="checkbox"/> サイドスラスター <input type="checkbox"/> その他 <input type="checkbox"/> 効力試験		<input type="checkbox"/>	<input type="checkbox"/>	
ボイラー	<input type="checkbox"/> 解放検査 <input type="checkbox"/> 効力試験 ( <input type="checkbox"/> 安全弁逃気試験 MPa <input type="checkbox"/> ACC )		<input type="checkbox"/>	<input type="checkbox"/>	
補機	<input type="checkbox"/> 解放検査 <input type="checkbox"/> 効力試験		<input type="checkbox"/>	<input type="checkbox"/>	
圧力容器	<input type="checkbox"/> 解放検査 <input type="checkbox"/> 効力試験		<input type="checkbox"/>	<input type="checkbox"/>	
空気圧縮機	<input type="checkbox"/> 解放検査 <input type="checkbox"/> 効力試験		<input type="checkbox"/>	<input type="checkbox"/>	
ポンプ(GS、L/R等)	<input type="checkbox"/> 解放検査 <input type="checkbox"/> 効力試験		<input type="checkbox"/>	<input type="checkbox"/>	
ポンプ(FO、LOその他)	<input type="checkbox"/> 解放検査 <input type="checkbox"/> 効力試験		<input type="checkbox"/>	<input type="checkbox"/>	
管装置 (FO置タンク、船 底・船外・逆止弁等)	<input type="checkbox"/> 解放検査 <input type="checkbox"/> 圧力試験 <input type="checkbox"/> 効力試験 (FOT遠隔遮断弁を含む)		<input type="checkbox"/>	<input type="checkbox"/>	
動力伝達装置	<input type="checkbox"/> 解放検査 ( <input type="checkbox"/> 定期検査準備 <input type="checkbox"/> 中間検査準備 )		<input type="checkbox"/>	<input type="checkbox"/>	
軸 系	プロペラ軸	右	<input type="checkbox"/> 抜き出し <input type="checkbox"/> 部分抜き出し <input type="checkbox"/> 精密検査 <input type="checkbox"/> プロペラ取り外し	<input type="checkbox"/>	<input type="checkbox"/>
		中央	<input type="checkbox"/> 抜き出し <input type="checkbox"/> 部分抜き出し <input type="checkbox"/> 精密検査 <input type="checkbox"/> プロペラ取り外し	<input type="checkbox"/>	<input type="checkbox"/>
		左	<input type="checkbox"/> 抜き出し <input type="checkbox"/> 部分抜き出し <input type="checkbox"/> 精密検査 <input type="checkbox"/> プロペラ取り外し	<input type="checkbox"/>	<input type="checkbox"/>
	プロペラ	<input type="checkbox"/> 外観検査 <input type="checkbox"/> 変節機構解放 <input type="checkbox"/> 効力試験		<input type="checkbox"/>	<input type="checkbox"/>
その他	<input type="checkbox"/> 外観検査		<input type="checkbox"/>	<input type="checkbox"/>	
<input type="checkbox"/> 排気管等 <input type="checkbox"/> 防熱措置 <input type="checkbox"/> 予備品 <input type="checkbox"/> 機関室閉鎖装置			<input type="checkbox"/>	<input type="checkbox"/>	

検査項目	修理等		特記
	切替 新替	その 他	
排水設備	<input type="checkbox"/> 解放検査	<input type="checkbox"/> 管装置外観検査 <input type="checkbox"/> 効力試験	<input type="checkbox"/>
操舵設備	<input type="checkbox"/> 圧力試験	<input type="checkbox"/> 効力試験	<input type="checkbox"/>
係船揚錨設備	<input type="checkbox"/> 圧力試験	<input type="checkbox"/> 効力試験 <input type="checkbox"/> 錨、錨鎖、係船索の外観検査	<input type="checkbox"/>
救命、消防設備	<input checked="" type="checkbox"/> 外観検査	<input type="checkbox"/> 圧力試験 <input checked="" type="checkbox"/> 効力試験	<input type="checkbox"/>
航海用具	<input checked="" type="checkbox"/> 外観検査	<input checked="" type="checkbox"/> 効力試験	<input type="checkbox"/>
危険物等積付設備	<input type="checkbox"/> 非破壊検査	<input type="checkbox"/> 外観検査 <input type="checkbox"/> 圧力試験 <input type="checkbox"/> 効力試験	<input type="checkbox"/>
防火構造	<input type="checkbox"/> 外観検査	<input type="checkbox"/> 効力試験	<input type="checkbox"/>
荷役設備	<input type="checkbox"/> 解放検査	<input type="checkbox"/> 荷重試験 <input type="checkbox"/> 圧力試験 <input type="checkbox"/> 効力試験 <input type="checkbox"/> 標示	<input type="checkbox"/>
電気設備	<input type="checkbox"/> 絶縁抵抗試験 <input type="checkbox"/> 外観検査 <input type="checkbox"/> 効力試験 ( <input type="checkbox"/> 発電機効力 <input type="checkbox"/> 配電盤 <input type="checkbox"/> 非常停止 <input type="checkbox"/> 航海灯 )		<input type="checkbox"/>
居住、衛生、脱出設備	<input checked="" type="checkbox"/> 外観検査	<input checked="" type="checkbox"/> 効力試験	<input type="checkbox"/>
昇降設備	<input type="checkbox"/> 解放検査	<input type="checkbox"/> 荷重試験 <input type="checkbox"/> 効力試験 <input type="checkbox"/> 標示	<input type="checkbox"/>
焼却設備	<input type="checkbox"/> 効力試験	<input type="checkbox"/> 標示	<input type="checkbox"/>
コンテナ設備	<input type="checkbox"/> 外観検査		<input type="checkbox"/>
復原性の検査	<input type="checkbox"/> 復原性資料の確認	<input type="checkbox"/> 軽荷重量検査	<input type="checkbox"/>



<input type="checkbox"/> 海上試運転		特記	<input type="checkbox"/>
<input type="checkbox"/> 満載喫水線標示の検査			<input type="checkbox"/>
無線設備	<input type="checkbox"/> 無線設備	<input type="checkbox"/> 一般通信用無線電信	<input type="checkbox"/>
利用された整備認定事業場、SS等	<input type="checkbox"/> 整備認定事業場 ( )		<input type="checkbox"/>
	<input type="checkbox"/> 救命設備SS ( )		<input type="checkbox"/>
	<input type="checkbox"/> 航海用具SS等 ( )		<input type="checkbox"/>
	<input type="checkbox"/> 内燃機関SS等 ( )		<input type="checkbox"/>
	<input type="checkbox"/> 電装事業者 ( )		<input type="checkbox"/>
条約証書の発給	<input type="checkbox"/> PSC <input type="checkbox"/> SC+SE+SR <input type="checkbox"/> SC <input type="checkbox"/> SE <input type="checkbox"/> SR <input type="checkbox"/> 免除		<input type="checkbox"/>
	<input type="checkbox"/> LL <input type="checkbox"/> LL免除 <input type="checkbox"/> AFS		

特記事項

回航の為、臨時変更証(第49号)を交付した。

指定事項	無線免除記事外
------	---------

船舶検査証書の書き換えの記録 (臨時変更証交付) ※臨時変更証交付以外は特記事項欄に記載

船舶検査証書の番号	第2号	
航行区域	沿海区域 ただし、高知県宿毛市から愛媛県宇和島市に至るまで。	
最大搭載人員	旅客	0人
	船員	5人
	その他の乗船者	0人
	合計	5人
その他の変更事項	1. 旅客及び貨物の搭載を禁止する。 2. 回航に限る。	
有効期間	平成30年4月5日から平成30年4月12日まで	

検査基準日

次回検査

平成29年12月19日から平成30年3月19日まで

次回検査種類

第2回以降定期検査

平成30年3月14日 四国運輸局高知運輸支局





(5) 検査の記録  
(イ) 記事

主機の連続最大出力  
1471 Kw

検査記録 第2回以降定期検査 検査造船所 松田造船(有)  
 継続検査  分割検査  計画保全検査  
 検査項目  引継ぎ 出  引継ぎ 受

	修理等		特記
	切替 新替	その他	
外部外観検査	<input checked="" type="checkbox"/> 入渠・上架・据船	<input type="checkbox"/> 水中	<input type="checkbox"/>
船 部	海水タンク	<input type="checkbox"/> 内検 <input type="checkbox"/> 圧力試験	<input type="checkbox"/>
	清水タンク	<input type="checkbox"/> 内検 <input type="checkbox"/> 圧力試験	<input type="checkbox"/>
	油タンク	<input checked="" type="checkbox"/> 内検 <input checked="" type="checkbox"/> 圧力試験	<input type="checkbox"/>
	貨物タンク	<input type="checkbox"/> 内検 <input type="checkbox"/> 圧力試験	<input type="checkbox"/>
	その他	<input type="checkbox"/> 貨物区域 <input checked="" type="checkbox"/> ボイド <input checked="" type="checkbox"/> E/R <input checked="" type="checkbox"/> 単底部 <input type="checkbox"/> P/R <input type="checkbox"/> C/L <input type="checkbox"/> R/T <input type="checkbox"/> 圧力試験	<input type="checkbox"/>
閉鎖装置・水密戸	<input checked="" type="checkbox"/> 現状検査 <input type="checkbox"/> 効力試験	<input type="checkbox"/>	
舵	<input type="checkbox"/> 持ち上げ <input checked="" type="checkbox"/> 取り外し	<input type="checkbox"/>	
	<input checked="" type="checkbox"/> 板厚計測 <input type="checkbox"/> 非破壊検査	<input type="checkbox"/>	

	修理等		特記
	修理	換装	
主機	<input checked="" type="checkbox"/> 解放検査 ( <input type="checkbox"/> 定期検査準備 <input checked="" type="checkbox"/> 中間検査準備 ) <input checked="" type="checkbox"/> ディーゼル機関 <input type="checkbox"/> 解放省略 <input type="checkbox"/> 7000時間未満 (年間運転時間 前回解放からの運転時間 ) <input type="checkbox"/> その他	<input type="checkbox"/>	<input checked="" type="checkbox"/>
補助機関 (発電機駆動用)	<input checked="" type="checkbox"/> 解放検査 <input checked="" type="checkbox"/> 1号機 <input checked="" type="checkbox"/> 2号機 <input type="checkbox"/> 3号機 <input type="checkbox"/> 4号機 <input type="checkbox"/> 解放省略 <input type="checkbox"/> 1号機 <input type="checkbox"/> 2号機 <input type="checkbox"/> 3号機 <input type="checkbox"/> 4号機 <input checked="" type="checkbox"/> 効力試験 ( <input checked="" type="checkbox"/> 保護装置 )	<input type="checkbox"/>	<input checked="" type="checkbox"/>
その他の補助機関	<input type="checkbox"/> 荷役装置 <input type="checkbox"/> サイドスラスタ <input type="checkbox"/> その他 <input type="checkbox"/> 効力試験	<input type="checkbox"/>	<input type="checkbox"/>
ボイラー	<input type="checkbox"/> 解放検査 <input type="checkbox"/> 効力試験 ( <input type="checkbox"/> 安全弁逃気試験 MPa <input type="checkbox"/> ACC )	<input type="checkbox"/>	<input type="checkbox"/>
補機		<input type="checkbox"/>	<input type="checkbox"/>
圧力容器	<input type="checkbox"/> 解放検査 <input type="checkbox"/> 効力試験	<input type="checkbox"/>	<input type="checkbox"/>
空気圧縮機	<input type="checkbox"/> 解放検査 <input type="checkbox"/> 効力試験	<input type="checkbox"/>	<input type="checkbox"/>
ポンプ(GS、ビルジ等)	<input checked="" type="checkbox"/> 解放検査 <input checked="" type="checkbox"/> 効力試験	<input type="checkbox"/>	<input type="checkbox"/>
ポンプ(FO、LOその他)	<input type="checkbox"/> 解放検査 <input type="checkbox"/> 効力試験	<input type="checkbox"/>	<input type="checkbox"/>
管装置 (FO置タンク、船底・船外・逆止弁等)	<input checked="" type="checkbox"/> 解放検査 <input type="checkbox"/> 圧力試験 <input checked="" type="checkbox"/> 効力試験 (FOT遠隔遮断弁を含む)	<input type="checkbox"/>	<input type="checkbox"/>
動力伝達装置	<input checked="" type="checkbox"/> 解放検査 ( <input type="checkbox"/> 定期検査準備 <input checked="" type="checkbox"/> 中間検査準備 )	<input type="checkbox"/>	<input checked="" type="checkbox"/>
軸 系	プロペラ軸 右	<input checked="" type="checkbox"/> 抜き出し <input type="checkbox"/> 部分抜き出し <input type="checkbox"/> 精密検査 <input checked="" type="checkbox"/> プロペラ取り外し	<input type="checkbox"/>
	中央	<input type="checkbox"/> 抜き出し <input type="checkbox"/> 部分抜き出し <input type="checkbox"/> 精密検査 <input type="checkbox"/> プロペラ取り外し	<input type="checkbox"/>
	左	<input checked="" type="checkbox"/> 抜き出し <input type="checkbox"/> 部分抜き出し <input type="checkbox"/> 精密検査 <input checked="" type="checkbox"/> プロペラ取り外し	<input type="checkbox"/>
	プロペラ	<input checked="" type="checkbox"/> 外観検査 <input type="checkbox"/> 変節機構解放 <input type="checkbox"/> 効力試験	<input type="checkbox"/>
その他	<input type="checkbox"/> 外観検査	<input type="checkbox"/>	<input type="checkbox"/>
	<input checked="" type="checkbox"/> 排気管等 <input checked="" type="checkbox"/> 防熱措置 <input checked="" type="checkbox"/> 予備品 <input checked="" type="checkbox"/> 機関室閉鎖装置	<input type="checkbox"/>	<input type="checkbox"/>

	修理等		特記
	切替 新替	その他	
排水設備	<input checked="" type="checkbox"/> 解放検査	<input checked="" type="checkbox"/> 管装置外観検査 <input checked="" type="checkbox"/> 効力試験	<input type="checkbox"/>
操舵設備	<input type="checkbox"/> 圧力試験	<input checked="" type="checkbox"/> 効力試験	<input type="checkbox"/>
係船揚錨設備	<input type="checkbox"/> 圧力試験	<input type="checkbox"/> 効力試験 <input checked="" type="checkbox"/> 錨、錨鎖、係船索の外観検査	<input type="checkbox"/>
救命、消防設備	<input checked="" type="checkbox"/> 外観検査	<input type="checkbox"/> 圧力試験 <input type="checkbox"/> 効力試験	<input type="checkbox"/>
航海用具	<input checked="" type="checkbox"/> 外観検査	<input checked="" type="checkbox"/> 効力試験	<input type="checkbox"/>
危険物等積付設備	<input type="checkbox"/> 非破壊検査	<input type="checkbox"/> 外観検査 <input type="checkbox"/> 圧力試験 <input type="checkbox"/> 効力試験	<input type="checkbox"/>
防火構造	<input checked="" type="checkbox"/> 外観検査	<input type="checkbox"/> 効力試験	<input type="checkbox"/>
荷役設備	<input type="checkbox"/> 解放検査 <input type="checkbox"/> 荷重試験 <input type="checkbox"/> 圧力試験 <input type="checkbox"/> 効力試験 <input type="checkbox"/> 標示	<input type="checkbox"/>	<input type="checkbox"/>
電気設備	<input checked="" type="checkbox"/> 絶縁抵抗試験 <input checked="" type="checkbox"/> 外観検査 <input checked="" type="checkbox"/> 効力試験 ( <input checked="" type="checkbox"/> 発電機効力 <input checked="" type="checkbox"/> 配電盤 <input checked="" type="checkbox"/> 非常停止 <input checked="" type="checkbox"/> 航海灯 )	<input type="checkbox"/>	<input type="checkbox"/>
居住、衛生、脱出設備	<input checked="" type="checkbox"/> 外観検査	<input type="checkbox"/> 効力試験	<input type="checkbox"/>
昇降設備	<input type="checkbox"/> 解放検査	<input checked="" type="checkbox"/> 荷重試験 <input checked="" type="checkbox"/> 効力試験 <input checked="" type="checkbox"/> 標示	<input type="checkbox"/>
焼却設備	<input type="checkbox"/> 効力試験	<input type="checkbox"/> 標示	<input type="checkbox"/>
コンテナ設備	<input type="checkbox"/> 外観検査		<input type="checkbox"/>
復原性の検査	<input checked="" type="checkbox"/> 復原性資料の確認	<input type="checkbox"/> 軽荷重量検査	<input type="checkbox"/>

■ 海上試運転		<input type="checkbox"/>	特記
■ 満載喫水線標示の検査		<input type="checkbox"/>	
無線設備	<input type="checkbox"/> 無線設備	<input checked="" type="checkbox"/> 一般通信用無線電信	<input type="checkbox"/>
利用された整備認定 事業場、SS等	■ 整備認定事業場 (宇和島船具有限会社)		<input type="checkbox"/>
	<input type="checkbox"/> 救命設備SS		<input type="checkbox"/>
	<input type="checkbox"/> 航海用具SS等		<input type="checkbox"/>
	<input type="checkbox"/> 内燃機関SS等		<input type="checkbox"/>
	■ 電装事業者 (弘和電機株式会社)		<input type="checkbox"/>
条約証書の発給	<input type="checkbox"/> PSC <input type="checkbox"/> SC+SE+SR <input type="checkbox"/> SC <input type="checkbox"/> SE <input type="checkbox"/> SR <input type="checkbox"/> 免除		<input type="checkbox"/>
	<input type="checkbox"/> LL <input type="checkbox"/> LL免除 <input type="checkbox"/> AFS		<input type="checkbox"/>

特記事項

D) 建造後13年経過の定期検査実施。板厚計測記録を手帳に添付した。  
 E) 両舷主機関及び逆転減速機については、H28.4.28に定期検査準備にて解放検査を実施しており、今回は中間検査準備にて解放検査を実施した。両舷主機関No. 3, 4, 9, 10クランクピンメタル及びクランクピンボルトを新替えた。  
 両舷発電補助機関については内燃機関等の解放整備を行う特定のサービスステーション(四国機器(株)高知サービスセンター)にて解放整備を実施し、整備点検記録を手帳に添付した。  
 主な交換部品は以下のとおり。  
 メインメタル、クランクピンメタル、クランクピンボルト、清水ポンプ、海水ポンプ。  
 受検中オーナートライアルによる海上試運転のため臨時航行許可証(第1号)を交付した。(平成30年4月25日1日限り)  
 就航地への回航のため臨時変更証(第1号)を交付した。

指定事項

なし

無線免除記事外

なし

船舶検査証書の書き換えの記録 (臨時変更証交付) ※臨時変更証交付以外は特記事項欄に記載

船舶検査証書の番号	第2号	
航行区域	沿海区域 ただし、愛媛県宇和島市から高知県宿毛市に至るまで。	
最大搭載人員	旅客	0人
	船員	5人
	その他の乗船者	0人
	合計	5人
その他の変更事項	1. 旅客及び貨物の搭載を禁止する。 2. 回航に限る。	
有効期間	平成30年4月26日から平成30年4月30日まで	

検査基準日 3月19日 次回検査 平成30年12月19日から平成31年6月19日まで  
 次回検査種類 第1種中間検査

平成30年4月26日 四国運輸局愛媛運輸支局宇和島海事事務所



(5) 検査の記録  
(イ) 記事

主機の連続最大出力	
1471	Kw

検査記録 臨時検査  継続検査  分割検査  計画保全検査  
 検査項目  引継ぎ 出  引継ぎ 受

検査造船所 浮上中

					修理等		特記	
			切替 新替	その他				
船 体	外部外観検査	<input type="checkbox"/> 入渠・上架・据船	<input type="checkbox"/> 水中	<input type="checkbox"/>	<input type="checkbox"/>	<input type="checkbox"/>		
	内 部	海水タンク	<input type="checkbox"/> 内検	<input type="checkbox"/> 圧力試験	<input type="checkbox"/>	<input type="checkbox"/>	<input type="checkbox"/>	
		清水タンク	<input type="checkbox"/> 内検	<input type="checkbox"/> 圧力試験	<input type="checkbox"/>	<input type="checkbox"/>	<input type="checkbox"/>	
		油タンク	<input type="checkbox"/> 内検	<input type="checkbox"/> 圧力試験	<input type="checkbox"/>	<input type="checkbox"/>	<input type="checkbox"/>	
		貨物タンク	<input type="checkbox"/> 内検	<input type="checkbox"/> 圧力試験	<input type="checkbox"/>	<input type="checkbox"/>	<input type="checkbox"/>	
	その他	<input type="checkbox"/> 貨物区域 <input type="checkbox"/> ボイド <input type="checkbox"/> E/R <input type="checkbox"/> 単底部	<input type="checkbox"/> P/R <input type="checkbox"/> C/L <input type="checkbox"/> R/T <input type="checkbox"/> 圧力試験	<input type="checkbox"/>	<input type="checkbox"/>	<input type="checkbox"/>	<input type="checkbox"/>	
閉鎖装置・水密戸	<input checked="" type="checkbox"/> 現状検査 <input type="checkbox"/> 効力試験	<input type="checkbox"/>	<input type="checkbox"/>	<input type="checkbox"/>	<input type="checkbox"/>	<input type="checkbox"/>		
舵	<input type="checkbox"/> 持ち上げ <input type="checkbox"/> 取り外し	<input type="checkbox"/>	<input type="checkbox"/>	<input type="checkbox"/>	<input type="checkbox"/>	<input type="checkbox"/>		
<input type="checkbox"/> 板厚計測 <input type="checkbox"/> 非破壊検査				<input type="checkbox"/>	<input type="checkbox"/>	<input type="checkbox"/>		

					修理	換装	特記	
機 関	主機	<input type="checkbox"/> 解放検査 ( <input type="checkbox"/> 定期検査準備 <input type="checkbox"/> 中間検査準備 )						
	<input type="checkbox"/> ディーゼル機関	<input type="checkbox"/> 解放省略 <input type="checkbox"/> 7000時間未満						
	<input type="checkbox"/> その他	(年間運転時間 前回解放からの運転時間 )						
		<input type="checkbox"/> 効力試験 ( <input type="checkbox"/> 遠隔制御装置 <input type="checkbox"/> 保護装置 )						
		封印( <input type="checkbox"/> 不要、 <input type="checkbox"/> 実施不能) <input type="checkbox"/> 実施/ <input type="checkbox"/> 確認/ <input type="checkbox"/> 再封印						
	補助機関 (発電機駆動用)	<input type="checkbox"/> 解放検査 <input type="checkbox"/> 1号機 <input type="checkbox"/> 2号機 <input type="checkbox"/> 3号機 <input type="checkbox"/> 4号機	<input type="checkbox"/> 解放省略 <input type="checkbox"/> 1号機 <input type="checkbox"/> 2号機 <input type="checkbox"/> 3号機 <input type="checkbox"/> 4号機	<input type="checkbox"/> 効力試験 ( <input type="checkbox"/> 保護装置)	<input type="checkbox"/>	<input type="checkbox"/>	<input type="checkbox"/>	
	その他の補助機関	<input type="checkbox"/> 荷役装置 <input type="checkbox"/> サイドスラスタ <input type="checkbox"/> その他 <input type="checkbox"/> 効力試験			<input type="checkbox"/>	<input type="checkbox"/>	<input type="checkbox"/>	
	ボイラー	<input type="checkbox"/> 解放検査 <input type="checkbox"/> 効力試験 ( <input type="checkbox"/> 安全弁逃気試験 MPa <input type="checkbox"/> ACC)			<input type="checkbox"/>	<input type="checkbox"/>	<input type="checkbox"/>	
	補機				<input type="checkbox"/>	<input type="checkbox"/>	<input type="checkbox"/>	
	圧力容器	<input type="checkbox"/> 解放検査 <input type="checkbox"/> 効力試験			<input type="checkbox"/>	<input type="checkbox"/>	<input type="checkbox"/>	
	空気圧縮機	<input type="checkbox"/> 解放検査 <input type="checkbox"/> 効力試験			<input type="checkbox"/>	<input type="checkbox"/>	<input type="checkbox"/>	
	ポンプ(GS、ビルジ等)	<input type="checkbox"/> 解放検査 <input type="checkbox"/> 効力試験			<input type="checkbox"/>	<input type="checkbox"/>	<input type="checkbox"/>	
	ポンプ(F0、L0その他)	<input type="checkbox"/> 解放検査 <input type="checkbox"/> 効力試験			<input type="checkbox"/>	<input type="checkbox"/>	<input type="checkbox"/>	
	管装置 (F0置タンク、船 底・船外・逆止弁等)	<input type="checkbox"/> 解放検査 <input type="checkbox"/> 圧力試験 <input type="checkbox"/> 効力試験 (FOT遠隔遮断弁を含む)			<input type="checkbox"/>	<input type="checkbox"/>	<input type="checkbox"/>	
動力伝達装置	<input type="checkbox"/> 解放検査 ( <input type="checkbox"/> 定期検査準備 <input type="checkbox"/> 中間検査準備 )				<input type="checkbox"/>	<input type="checkbox"/>	<input type="checkbox"/>	
軸 系	プロペラ軸	右	<input type="checkbox"/> 抜き出し <input type="checkbox"/> 部分抜き出し <input type="checkbox"/> 精密検査 <input type="checkbox"/> プロペラ取り外し	<input type="checkbox"/>	<input type="checkbox"/>	<input type="checkbox"/>		
		中央	<input type="checkbox"/> 抜き出し <input type="checkbox"/> 部分抜き出し <input type="checkbox"/> 精密検査 <input type="checkbox"/> プロペラ取り外し	<input type="checkbox"/>	<input type="checkbox"/>	<input type="checkbox"/>		
		左	<input type="checkbox"/> 抜き出し <input type="checkbox"/> 部分抜き出し <input type="checkbox"/> 精密検査 <input type="checkbox"/> プロペラ取り外し	<input type="checkbox"/>	<input type="checkbox"/>	<input type="checkbox"/>		
	プロペラ	<input type="checkbox"/> 外観検査 <input type="checkbox"/> 変節機構解放 <input type="checkbox"/> 効力試験			<input type="checkbox"/>	<input type="checkbox"/>	<input type="checkbox"/>	
その他	<input type="checkbox"/> 外観検査			<input type="checkbox"/>	<input type="checkbox"/>	<input type="checkbox"/>		
<input type="checkbox"/> 排気管等	<input type="checkbox"/> 防熱措置 <input type="checkbox"/> 予備品 <input type="checkbox"/> 機関室閉鎖装置			<input type="checkbox"/>	<input type="checkbox"/>	<input type="checkbox"/>		

					修理等		特記
			切替 新替	その他			
排水設備	<input type="checkbox"/> 解放検査	<input type="checkbox"/> 管装置外観検査 <input type="checkbox"/> 効力試験	<input type="checkbox"/>	<input type="checkbox"/>	<input type="checkbox"/>	<input type="checkbox"/>	
操舵設備	<input type="checkbox"/> 圧力試験	<input checked="" type="checkbox"/> 効力試験	<input type="checkbox"/>	<input type="checkbox"/>	<input type="checkbox"/>	<input type="checkbox"/>	
係船揚錨設備	<input type="checkbox"/> 圧力試験	<input type="checkbox"/> 効力試験 <input type="checkbox"/> 錨、錨鎖、係船索の外観検査	<input type="checkbox"/>	<input type="checkbox"/>	<input type="checkbox"/>	<input type="checkbox"/>	
救命、消防設備	<input checked="" type="checkbox"/> 外観検査	<input type="checkbox"/> 圧力試験 <input type="checkbox"/> 効力試験	<input type="checkbox"/>	<input type="checkbox"/>	<input type="checkbox"/>	<input type="checkbox"/>	
航海用具	<input checked="" type="checkbox"/> 外観検査	<input type="checkbox"/> 効力試験	<input type="checkbox"/>	<input type="checkbox"/>	<input type="checkbox"/>	<input type="checkbox"/>	
危険物等積付設備	<input type="checkbox"/> 非破壊検査	<input type="checkbox"/> 外観検査 <input type="checkbox"/> 圧力試験 <input type="checkbox"/> 効力試験	<input type="checkbox"/>	<input type="checkbox"/>	<input type="checkbox"/>	<input type="checkbox"/>	
防火構造	<input type="checkbox"/> 外観検査	<input type="checkbox"/> 効力試験	<input type="checkbox"/>	<input type="checkbox"/>	<input type="checkbox"/>	<input type="checkbox"/>	
荷役設備	<input type="checkbox"/> 解放検査 <input type="checkbox"/> 荷重試験 <input type="checkbox"/> 圧力試験 <input type="checkbox"/> 効力試験 <input type="checkbox"/> 標示		<input type="checkbox"/>	<input type="checkbox"/>	<input type="checkbox"/>	<input type="checkbox"/>	
電気設備	<input type="checkbox"/> 絶縁抵抗試験 <input type="checkbox"/> 外観検査	<input type="checkbox"/> 効力試験 ( <input type="checkbox"/> 発電機効力 <input type="checkbox"/> 配電盤 <input type="checkbox"/> 非常停止 <input type="checkbox"/> 航海灯)	<input type="checkbox"/>	<input type="checkbox"/>	<input type="checkbox"/>	<input type="checkbox"/>	
居住、衛生、脱出設備	<input type="checkbox"/> 外観検査 <input type="checkbox"/> 効力試験		<input type="checkbox"/>	<input type="checkbox"/>	<input type="checkbox"/>	<input type="checkbox"/>	
昇降設備	<input type="checkbox"/> 解放検査 <input type="checkbox"/> 荷重試験 <input type="checkbox"/> 効力試験 <input type="checkbox"/> 標示		<input type="checkbox"/>	<input type="checkbox"/>	<input type="checkbox"/>	<input type="checkbox"/>	
焼却設備	<input type="checkbox"/> 効力試験 <input type="checkbox"/> 標示		<input type="checkbox"/>	<input type="checkbox"/>	<input type="checkbox"/>	<input type="checkbox"/>	
コンテナ設備	<input type="checkbox"/> 外観検査		<input type="checkbox"/>	<input type="checkbox"/>	<input type="checkbox"/>	<input type="checkbox"/>	
復原性の検査	<input type="checkbox"/> 復原性資料の確認 <input type="checkbox"/> 軽荷重量検査						

<input type="checkbox"/> 海上試運転		特記	<input type="checkbox"/>
<input type="checkbox"/> 満載喫水線標示の検査			<input type="checkbox"/>
無線設備	<input type="checkbox"/> 無線設備 <input type="checkbox"/> 一般通信用無線電信		<input type="checkbox"/>
利用された整備認定事業場、SS等	<input type="checkbox"/> 整備認定事業場 ( )		<input type="checkbox"/>
	<input type="checkbox"/> 救命設備SS ( )		<input type="checkbox"/>
	<input type="checkbox"/> 航海用具SS等 ( )		<input type="checkbox"/>
	<input type="checkbox"/> 内燃機関SS等 ( )		<input type="checkbox"/>
	<input type="checkbox"/> 電装事業者 ( )		<input type="checkbox"/>
条約証書の発給	<input type="checkbox"/> PSC <input type="checkbox"/> SC+SE+SR <input type="checkbox"/> SC <input type="checkbox"/> SE <input type="checkbox"/> SR <input type="checkbox"/> 免除 <input type="checkbox"/> LL <input type="checkbox"/> LL免除 <input type="checkbox"/> AFS		<input type="checkbox"/>

特記事項

回航の為本検査を執行した。臨時変更証(第43号)を交付した。平成31年4月6日から平成31年4月12日まで有効

指定事項	無線免除記事外
なし	なし

船舶検査証書の書き換えの記録(臨時変更証交付) ※臨時変更証交付以外は特記事項欄に記載

船舶検査証書の番号	宇和島第2号	
航行区域	沿海区域 ただし、高知県宿毛市から愛媛県宇和島市に至るまで。	
最大搭載人員	旅客	0人
	船員	5人
	その他の乗船者	0人
	合計	5人
その他の変更事項	1. 旅客及び貨物の搭載を禁止する。 2. 回航に限る。	
有効期間	平成31年4月6日から平成31年4月12日まで	

検査基準日      次回検査      平成30年12月19日から平成31年6月19日まで  
 次回検査種類      第1種中間検査

平成31年3月6日 四国運輸局高知運輸支局



(5) 検査の記録

(イ) 記事

主機の連続最大出力  
1471 Kw

検査記録 第1種中間検査

検査造船所 松田造船(有)

継続検査  分割検査

計画保全検査

検査項目  引継ぎ 出  引継ぎ 受

	修理等		特記
	切替 新替	その 他	
外部外観検査	<input checked="" type="checkbox"/> 入渠・上架・据船	<input type="checkbox"/> 水中	<input type="checkbox"/>
内 部	海水タンク	<input type="checkbox"/> 内検 <input type="checkbox"/> 圧力試験	<input type="checkbox"/>
	清水タンク	<input type="checkbox"/> 内検 <input type="checkbox"/> 圧力試験	<input type="checkbox"/>
	油タンク	<input type="checkbox"/> 内検 <input type="checkbox"/> 圧力試験	<input type="checkbox"/>
	貨物タンク	<input type="checkbox"/> 内検 <input type="checkbox"/> 圧力試験	<input type="checkbox"/>
	その他	<input type="checkbox"/> 貨物区域 <input type="checkbox"/> ボイド <input type="checkbox"/> E/R <input type="checkbox"/> 単底部 <input type="checkbox"/> P/R <input type="checkbox"/> C/L <input type="checkbox"/> R/T <input type="checkbox"/> 圧力試験	<input type="checkbox"/>
閉鎖装置・水密戸	<input checked="" type="checkbox"/> 現状検査 <input type="checkbox"/> 効力試験	<input type="checkbox"/>	
舵	<input type="checkbox"/> 持ち上げ <input type="checkbox"/> 取り外し	<input type="checkbox"/>	
<input type="checkbox"/> 板厚計測 <input type="checkbox"/> 非破壊検査		<input type="checkbox"/>	

	修理		換装	特記
	修理	換装		
主機	<input type="checkbox"/> 解放検査 ( <input type="checkbox"/> 定期検査準備 <input type="checkbox"/> 中間検査準備 ) <input checked="" type="checkbox"/> ディーゼル機関 <input checked="" type="checkbox"/> 解放省略 <input type="checkbox"/> 7000時間未満 (年間運転時間 前回解放からの運転時間 ) <input type="checkbox"/> その他	<input type="checkbox"/>	<input type="checkbox"/>	<input checked="" type="checkbox"/>
補助機関 (発電機駆動用)	<input type="checkbox"/> 解放検査 <input type="checkbox"/> 1号機 <input type="checkbox"/> 2号機 <input type="checkbox"/> 3号機 <input type="checkbox"/> 4号機 <input checked="" type="checkbox"/> 解放省略 <input checked="" type="checkbox"/> 1号機 <input type="checkbox"/> 2号機 <input type="checkbox"/> 3号機 <input type="checkbox"/> 4号機 <input checked="" type="checkbox"/> 効力試験 ( <input checked="" type="checkbox"/> 保護装置 )	<input type="checkbox"/>	<input type="checkbox"/>	<input checked="" type="checkbox"/>
その他の補助機関	<input type="checkbox"/> 荷役装置 <input type="checkbox"/> サイドスラスター <input type="checkbox"/> その他 <input type="checkbox"/> 効力試験	<input type="checkbox"/>	<input type="checkbox"/>	<input type="checkbox"/>
ボイラー	<input type="checkbox"/> 解放検査 <input type="checkbox"/> 効力試験 ( <input type="checkbox"/> 安全弁逃気試験 MPa <input type="checkbox"/> ACC )	<input type="checkbox"/>	<input type="checkbox"/>	<input type="checkbox"/>
補機				
圧力容器	<input type="checkbox"/> 解放検査 <input type="checkbox"/> 効力試験	<input type="checkbox"/>	<input type="checkbox"/>	<input type="checkbox"/>
空気圧縮機	<input type="checkbox"/> 解放検査 <input type="checkbox"/> 効力試験	<input type="checkbox"/>	<input type="checkbox"/>	<input type="checkbox"/>
ポンプ(GS、ビルジ等)	<input checked="" type="checkbox"/> 解放検査 <input checked="" type="checkbox"/> 効力試験	<input type="checkbox"/>	<input type="checkbox"/>	<input type="checkbox"/>
ポンプ(FO、LOその他)	<input type="checkbox"/> 解放検査 <input type="checkbox"/> 効力試験	<input type="checkbox"/>	<input type="checkbox"/>	<input type="checkbox"/>
管装置 (FO置タンク、船底・船外・逆止弁等)	<input checked="" type="checkbox"/> 解放検査 <input type="checkbox"/> 圧力試験 <input checked="" type="checkbox"/> 効力試験 (POT遠隔遮断弁を含む)	<input type="checkbox"/>	<input type="checkbox"/>	<input type="checkbox"/>
動力伝達装置	<input type="checkbox"/> 解放検査 ( <input type="checkbox"/> 定期検査準備 <input type="checkbox"/> 中間検査準備 )	<input type="checkbox"/>	<input type="checkbox"/>	<input type="checkbox"/>
軸 系	右	<input type="checkbox"/> 抜き出し <input type="checkbox"/> 部分抜き出し <input type="checkbox"/> 精密検査 <input type="checkbox"/> プロペラ取り外し	<input type="checkbox"/>	<input type="checkbox"/>
	中央	<input type="checkbox"/> 抜き出し <input type="checkbox"/> 部分抜き出し <input type="checkbox"/> 精密検査 <input type="checkbox"/> プロペラ取り外し	<input type="checkbox"/>	<input type="checkbox"/>
	左	<input type="checkbox"/> 抜き出し <input type="checkbox"/> 部分抜き出し <input type="checkbox"/> 精密検査 <input type="checkbox"/> プロペラ取り外し	<input type="checkbox"/>	<input type="checkbox"/>
	プロペラ	<input checked="" type="checkbox"/> 外観検査 <input type="checkbox"/> 変節機構解放 <input type="checkbox"/> 効力試験	<input type="checkbox"/>	<input type="checkbox"/>
その他	<input type="checkbox"/> 外観検査	<input type="checkbox"/>	<input type="checkbox"/>	<input type="checkbox"/>
<input checked="" type="checkbox"/> 排気管等	<input checked="" type="checkbox"/> 防熱措置 <input checked="" type="checkbox"/> 予備品 <input checked="" type="checkbox"/> 機関室閉鎖装置	<input type="checkbox"/>	<input type="checkbox"/>	<input type="checkbox"/>

	修理等		特記
	切替 新替	その 他	
排水設備	<input checked="" type="checkbox"/> 解放検査	<input checked="" type="checkbox"/> 管装置外観検査 <input checked="" type="checkbox"/> 効力試験	<input type="checkbox"/>
操舵設備	<input type="checkbox"/> 圧力試験	<input checked="" type="checkbox"/> 効力試験	<input type="checkbox"/>
係船揚錨設備	<input type="checkbox"/> 圧力試験	<input type="checkbox"/> 効力試験 <input checked="" type="checkbox"/> 錨、錨鎖、係船索の外観検査	<input type="checkbox"/>
救命、消防設備	<input checked="" type="checkbox"/> 外観検査	<input type="checkbox"/> 圧力試験 <input type="checkbox"/> 効力試験	<input type="checkbox"/>
航海用具	<input checked="" type="checkbox"/> 外観検査	<input checked="" type="checkbox"/> 効力試験	<input type="checkbox"/>
危険物等積付設備	<input type="checkbox"/> 非破壊検査	<input type="checkbox"/> 外観検査 <input type="checkbox"/> 圧力試験 <input type="checkbox"/> 効力試験	<input type="checkbox"/>
防火構造	<input checked="" type="checkbox"/> 外観検査	<input type="checkbox"/> 効力試験	<input type="checkbox"/>
荷役設備	<input type="checkbox"/> 解放検査 <input type="checkbox"/> 荷重試験 <input type="checkbox"/> 圧力試験 <input type="checkbox"/> 効力試験 <input type="checkbox"/> 標示	<input type="checkbox"/>	<input type="checkbox"/>
電気設備	<input checked="" type="checkbox"/> 絶縁抵抗試験 <input checked="" type="checkbox"/> 外観検査 <input checked="" type="checkbox"/> 効力試験 ( <input type="checkbox"/> 発電機効力 <input checked="" type="checkbox"/> 配電盤 <input checked="" type="checkbox"/> 非常停止 <input checked="" type="checkbox"/> 航海灯 )	<input type="checkbox"/>	<input type="checkbox"/>
居住、衛生、脱出設備	<input checked="" type="checkbox"/> 外観検査	<input type="checkbox"/> 効力試験	<input type="checkbox"/>
昇降設備	<input type="checkbox"/> 解放検査 <input type="checkbox"/> 荷重試験 <input checked="" type="checkbox"/> 効力試験 <input checked="" type="checkbox"/> 標示	<input type="checkbox"/>	<input type="checkbox"/>
焼却設備	<input type="checkbox"/> 効力試験	<input type="checkbox"/> 標示	<input type="checkbox"/>
コンテナ設備	<input type="checkbox"/> 外観検査		<input type="checkbox"/>
復原性の検査	<input type="checkbox"/> 復原性資料の確認 <input type="checkbox"/> 軽荷重量検査		<input type="checkbox"/>

<input checked="" type="checkbox"/> 海上試運転		特記	<input checked="" type="checkbox"/>
<input checked="" type="checkbox"/> 満載喫水線標示の検査			<input type="checkbox"/>
無線設備	<input type="checkbox"/> 無線設備	<input checked="" type="checkbox"/> 一般通信用無線電信	<input type="checkbox"/>
利用された整備認定事業場、SS等	<input checked="" type="checkbox"/> 整備認定事業場 (宇和島船具有限会社)		<input type="checkbox"/>
	<input type="checkbox"/> 救命設備SS等		<input type="checkbox"/>
	<input type="checkbox"/> 航海用具SS等		<input type="checkbox"/>
	<input type="checkbox"/> 内燃機関SS等		<input type="checkbox"/>
	<input checked="" type="checkbox"/> 電装事業者 (弘和電機株式会社)		<input type="checkbox"/>
条約証書の発給	<input type="checkbox"/> PSC <input type="checkbox"/> SC+SE+SR <input type="checkbox"/> SC <input type="checkbox"/> SE <input type="checkbox"/> SR <input type="checkbox"/> 免除		<input type="checkbox"/>
	<input type="checkbox"/> LL <input type="checkbox"/> LL免除 <input type="checkbox"/> AFS		<input type="checkbox"/>

特記事項

両舷主機関及び発電用補助機関については、検査の方法B編2.3.1-2.(3)(b)により解放検査に代えて海上運転を実施した。就航地へ回航の臨時変更証(第1号)を交付した。

指定事項

なし

無線免除記事外

なし

船舶検査証書の書き換えの記録(臨時変更証交付) ※臨時変更証交付以外は特記事項欄に記載

船舶検査証書の番号	第2号	
航行区域	沿海区域 ただし、愛媛県宇和島市から高知県宿毛市に至るまで。	
最大搭載人員	旅客	0人
	船員	5人
	その他の乗船者	0人
	合計	5人
その他の変更事項	1. 旅客及び貨物の搭載を禁止する。 2. 回航に限る。	
有効期間	平成31年4月18日から平成31年4月24日まで	

検査基準日

次回検査

平成31年12月19日から平成32年6月19日まで

次回検査種類

第1種中間検査

平成31年4月18日 四国運輸局愛媛運輸支局宇和島海事事務所



(5) 検査の記録  
(イ) 記事

主機の連続最大出力  
1471 Kw

検査記録 臨時検査 検査造船所 浮上中  
 継続検査  分割検査  計画保全検査  
 検査項目  引継ぎ 出  引継ぎ 受

					修理等		特記
					切替 新替	その 他	
船 体	外部外観検査	<input type="checkbox"/> 入渠・上架・据船	<input type="checkbox"/> 水中		<input type="checkbox"/>	<input type="checkbox"/>	<input type="checkbox"/>
	内 部	海水タンク	<input type="checkbox"/> 内検	<input type="checkbox"/> 圧力試験	<input type="checkbox"/>	<input type="checkbox"/>	<input type="checkbox"/>
		清水タンク	<input type="checkbox"/> 内検	<input type="checkbox"/> 圧力試験	<input type="checkbox"/>	<input type="checkbox"/>	<input type="checkbox"/>
		油タンク	<input type="checkbox"/> 内検	<input type="checkbox"/> 圧力試験	<input type="checkbox"/>	<input type="checkbox"/>	<input type="checkbox"/>
		貨物タンク	<input type="checkbox"/> 内検	<input type="checkbox"/> 圧力試験	<input type="checkbox"/>	<input type="checkbox"/>	<input type="checkbox"/>
		その他	<input type="checkbox"/> 貨物区域 <input type="checkbox"/> ボイド <input type="checkbox"/> E/R <input type="checkbox"/> 単底部 <input type="checkbox"/> P/R <input type="checkbox"/> C/L <input type="checkbox"/> R/T <input type="checkbox"/> 圧力試験		<input type="checkbox"/>	<input type="checkbox"/>	<input type="checkbox"/>
	閉鎖装置・水密戸	<input checked="" type="checkbox"/> 現状検査 <input type="checkbox"/> 効力試験		<input type="checkbox"/>	<input type="checkbox"/>	<input type="checkbox"/>	
舵	<input type="checkbox"/> 持ち上げ <input type="checkbox"/> 取り外し		<input type="checkbox"/>	<input type="checkbox"/>	<input type="checkbox"/>		
<input type="checkbox"/> 板厚計測 <input type="checkbox"/> 非破壊検査				<input type="checkbox"/>	<input type="checkbox"/>	<input type="checkbox"/>	

					修理	換装	特記	
機 関	主機	<input type="checkbox"/> 解放検査 ( <input type="checkbox"/> 定期検査準備 <input type="checkbox"/> 中間検査準備 )			<input type="checkbox"/>	<input type="checkbox"/>	<input type="checkbox"/>	
	<input type="checkbox"/> ディーゼル機関	<input type="checkbox"/> 解放省略 <input type="checkbox"/> 7000時間未満			<input type="checkbox"/>	<input type="checkbox"/>	<input type="checkbox"/>	
	<input type="checkbox"/> その他	(年間運転時間 前回解放からの運転時間 )			<input type="checkbox"/>	<input type="checkbox"/>	<input type="checkbox"/>	
	補助機関 (発電機駆動用)	<input type="checkbox"/> 効力試験 ( <input type="checkbox"/> 遠隔制御装置 <input type="checkbox"/> 保護装置 )			<input type="checkbox"/>	<input type="checkbox"/>	<input type="checkbox"/>	
		封印( <input type="checkbox"/> 不要、 <input type="checkbox"/> 実施不能) <input type="checkbox"/> 実施/ <input type="checkbox"/> 確認/ <input type="checkbox"/> 再封印			<input type="checkbox"/>	<input type="checkbox"/>	<input type="checkbox"/>	
		<input type="checkbox"/> 解放検査 <input type="checkbox"/> 1号機 <input type="checkbox"/> 2号機 <input type="checkbox"/> 3号機 <input type="checkbox"/> 4号機 <input type="checkbox"/> 解放省略 <input type="checkbox"/> 1号機 <input type="checkbox"/> 2号機 <input type="checkbox"/> 3号機 <input type="checkbox"/> 4号機 <input type="checkbox"/> 効力試験 ( <input type="checkbox"/> 保護装置 )			<input type="checkbox"/>	<input type="checkbox"/>	<input type="checkbox"/>	
	その他の補助機関	<input type="checkbox"/> 荷役装置 <input type="checkbox"/> サイドスラスタ <input type="checkbox"/> その他 <input type="checkbox"/> 効力試験			<input type="checkbox"/>	<input type="checkbox"/>	<input type="checkbox"/>	
	ボイラー	<input type="checkbox"/> 解放検査 <input type="checkbox"/> 効力試験 ( <input type="checkbox"/> 安全弁逃気試験 MPa <input type="checkbox"/> ACC)			<input type="checkbox"/>	<input type="checkbox"/>	<input type="checkbox"/>	
	補機	圧力容器	<input type="checkbox"/> 解放検査 <input type="checkbox"/> 効力試験			<input type="checkbox"/>	<input type="checkbox"/>	<input type="checkbox"/>
		空気圧縮機	<input type="checkbox"/> 解放検査 <input type="checkbox"/> 効力試験			<input type="checkbox"/>	<input type="checkbox"/>	<input type="checkbox"/>
		ポンプ(GS、ピストン等)	<input type="checkbox"/> 解放検査 <input type="checkbox"/> 効力試験			<input type="checkbox"/>	<input type="checkbox"/>	<input type="checkbox"/>
		ポンプ(F0、L0その他)	<input type="checkbox"/> 解放検査 <input type="checkbox"/> 効力試験			<input type="checkbox"/>	<input type="checkbox"/>	<input type="checkbox"/>
	管装置 (F0置タンク、船底・船外・逆止弁等)	<input type="checkbox"/> 解放検査 <input type="checkbox"/> 圧力試験 <input type="checkbox"/> 効力試験(F0T遠隔遮断弁を含む)			<input type="checkbox"/>	<input type="checkbox"/>	<input type="checkbox"/>	
動力伝達装置	<input type="checkbox"/> 解放検査 ( <input type="checkbox"/> 定期検査準備 <input type="checkbox"/> 中間検査準備 )			<input type="checkbox"/>	<input type="checkbox"/>	<input type="checkbox"/>		
軸 系	プロペラ軸	右	<input type="checkbox"/> 抜き出し <input type="checkbox"/> 部分抜き出し <input type="checkbox"/> 精密検査 <input type="checkbox"/> プロペラ取り外し	<input type="checkbox"/>	<input type="checkbox"/>	<input type="checkbox"/>		
		中央	<input type="checkbox"/> 抜き出し <input type="checkbox"/> 部分抜き出し <input type="checkbox"/> 精密検査 <input type="checkbox"/> プロペラ取り外し	<input type="checkbox"/>	<input type="checkbox"/>	<input type="checkbox"/>		
		左	<input type="checkbox"/> 抜き出し <input type="checkbox"/> 部分抜き出し <input type="checkbox"/> 精密検査 <input type="checkbox"/> プロペラ取り外し	<input type="checkbox"/>	<input type="checkbox"/>	<input type="checkbox"/>		
	プロペラ	<input type="checkbox"/> 外観検査 <input type="checkbox"/> 変節機構解放 <input type="checkbox"/> 効力試験			<input type="checkbox"/>	<input type="checkbox"/>	<input type="checkbox"/>	
その他	<input type="checkbox"/> 外観検査			<input type="checkbox"/>	<input type="checkbox"/>	<input type="checkbox"/>		
<input type="checkbox"/> 排気管等	<input type="checkbox"/> 防熱措置 <input type="checkbox"/> 予備品 <input type="checkbox"/> 機関室閉鎖装置			<input type="checkbox"/>	<input type="checkbox"/>	<input type="checkbox"/>		

					修理等		特記
					切替 新替	その 他	
排水設備	<input type="checkbox"/> 解放検査 <input type="checkbox"/> 管装置外観検査 <input type="checkbox"/> 効力試験			<input type="checkbox"/>	<input type="checkbox"/>	<input type="checkbox"/>	
操舵設備	<input type="checkbox"/> 圧力試験 <input type="checkbox"/> 効力試験			<input type="checkbox"/>	<input type="checkbox"/>	<input type="checkbox"/>	
係船揚錨設備	<input type="checkbox"/> 圧力試験 <input type="checkbox"/> 効力試験 <input type="checkbox"/> 錨、錨鎖、係船索の外観検査			<input type="checkbox"/>	<input type="checkbox"/>	<input type="checkbox"/>	
救命、消防設備	<input checked="" type="checkbox"/> 外観検査 <input type="checkbox"/> 圧力試験 <input type="checkbox"/> 効力試験			<input type="checkbox"/>	<input type="checkbox"/>	<input type="checkbox"/>	
航海用具	<input checked="" type="checkbox"/> 外観検査 <input type="checkbox"/> 効力試験			<input type="checkbox"/>	<input type="checkbox"/>	<input type="checkbox"/>	
危険物等積付設備	<input type="checkbox"/> 非破壊検査 <input type="checkbox"/> 外観検査 <input type="checkbox"/> 圧力試験 <input type="checkbox"/> 効力試験			<input type="checkbox"/>	<input type="checkbox"/>	<input type="checkbox"/>	
防火構造	<input type="checkbox"/> 外観検査 <input type="checkbox"/> 効力試験			<input type="checkbox"/>	<input type="checkbox"/>	<input type="checkbox"/>	
荷役設備	<input type="checkbox"/> 解放検査 <input type="checkbox"/> 荷重試験 <input type="checkbox"/> 圧力試験 <input type="checkbox"/> 効力試験 <input type="checkbox"/> 標示			<input type="checkbox"/>	<input type="checkbox"/>	<input type="checkbox"/>	
電気設備	<input type="checkbox"/> 絶縁抵抗試験 <input type="checkbox"/> 外観検査 <input type="checkbox"/> 効力試験 ( <input type="checkbox"/> 発電機効力 <input type="checkbox"/> 配電盤 <input type="checkbox"/> 非常停止 <input type="checkbox"/> 航海灯 )			<input type="checkbox"/>	<input type="checkbox"/>	<input type="checkbox"/>	
居住、衛生、脱出設備	<input checked="" type="checkbox"/> 外観検査 <input type="checkbox"/> 効力試験			<input type="checkbox"/>	<input type="checkbox"/>	<input type="checkbox"/>	
昇降設備	<input type="checkbox"/> 解放検査 <input type="checkbox"/> 荷重試験 <input type="checkbox"/> 効力試験 <input type="checkbox"/> 標示			<input type="checkbox"/>	<input type="checkbox"/>	<input type="checkbox"/>	
焼却設備	<input type="checkbox"/> 効力試験 <input type="checkbox"/> 標示			<input type="checkbox"/>	<input type="checkbox"/>	<input type="checkbox"/>	
コンテナ設備	<input type="checkbox"/> 外観検査			<input type="checkbox"/>	<input type="checkbox"/>	<input type="checkbox"/>	
復原性の検査	<input type="checkbox"/> 復原性資料の確認 <input type="checkbox"/> 軽荷重量検査			<input type="checkbox"/>	<input type="checkbox"/>	<input type="checkbox"/>	

<input type="checkbox"/> 海上試運転		特記	<input type="checkbox"/>
<input type="checkbox"/> 満載喫水線標示の検査			<input type="checkbox"/>
無線設備	<input type="checkbox"/> 無線設備の検査	<input type="checkbox"/> 一般通信用無線電信	<input type="checkbox"/>
利用された整備認定事業場、SS等	<input type="checkbox"/> 整備認定事業場 ( )		<input type="checkbox"/>
	<input type="checkbox"/> 救命設備SS ( )		<input type="checkbox"/>
	<input type="checkbox"/> 航海用具SS等 ( )		<input type="checkbox"/>
	<input type="checkbox"/> 内燃機関SS等 ( )		<input type="checkbox"/>
	<input type="checkbox"/> 電装事業者 ( )		<input type="checkbox"/>
条約証書の発給	<input type="checkbox"/> PSC <input type="checkbox"/> SC+SE+SR <input type="checkbox"/> SC <input type="checkbox"/> SE <input type="checkbox"/> SR <input type="checkbox"/> 免除	<input type="checkbox"/> LL <input type="checkbox"/> LL免除 <input type="checkbox"/> AFS	<input type="checkbox"/>

特記事項

回航の為臨時変更証(第34号)交付した。有効期間は令和2年4月15日から令和2年4月20日まで。

指定事項

なし

無線免除記事外

なし

船舶検査証書の書き換えの記録 (臨時変更証交付)

※臨時変更証交付以外は特記事項欄に記載

船舶検査証書の番号	宇和島第2号	
航行区域	沿海区域 ただし、高知県宿毛市から愛媛県宇和島市に至るまで。	
最大搭載人員	旅客	0人
	船員	5人
	その他の乗船者	0人
	合計	5人
その他の変更事項	1. 旅客及び貨物の搭載を禁止する。 2. 回航に限る。 .	
有効期間	令和2年4月15日から令和2年4月20日まで	

検査基準日

次回検査

令和元年12月19日から令和2年6月19日まで

次回検査種類

第1種中間検査

令和2年3月17日 四国運輸局高知運輸支局





(5) 検査の記録  
(1) 記事

主機の連続最大出力	
1471	Kw

検査記録 第1種中間検査 検査造船所 松田造船(有)

継続検査     分割検査     計画保全検査  
 引継ぎ 出     引継ぎ 受

検査項目	修理等		特記
	切替 新替	その 他	
外部外観検査	<input checked="" type="checkbox"/> 入渠・上架・据船	<input type="checkbox"/> 水中	<input type="checkbox"/>
内 部	海水タンク	<input type="checkbox"/> 内検 <input type="checkbox"/> 圧力試験	<input type="checkbox"/>
	清水タンク	<input type="checkbox"/> 内検 <input type="checkbox"/> 圧力試験	<input type="checkbox"/>
	油タンク	<input type="checkbox"/> 内検 <input type="checkbox"/> 圧力試験	<input type="checkbox"/>
	貨物タンク	<input type="checkbox"/> 内検 <input type="checkbox"/> 圧力試験	<input type="checkbox"/>
	その他	<input type="checkbox"/> 貨物区域 <input type="checkbox"/> ボイド <input type="checkbox"/> E/R <input type="checkbox"/> 単底部 <input type="checkbox"/> P/R <input type="checkbox"/> C/L <input type="checkbox"/> R/T <input type="checkbox"/> 圧力試験	<input type="checkbox"/>
閉鎖装置・水密戸	<input checked="" type="checkbox"/> 現状検査 <input type="checkbox"/> 効力試験	<input type="checkbox"/>	
舵	<input type="checkbox"/> 持ち上げ <input type="checkbox"/> 取り外し	<input type="checkbox"/>	
<input type="checkbox"/> 板厚計測 <input type="checkbox"/> 非破壊検査			<input type="checkbox"/>

機 関	修理		換装	特記
	修理	換装		
主機	<input type="checkbox"/> 解放検査 ( <input type="checkbox"/> 定期検査準備 <input type="checkbox"/> 中間検査準備 ) <input checked="" type="checkbox"/> ディーゼル機関 <input checked="" type="checkbox"/> 解放省略 <input type="checkbox"/> 7000時間未満 (年間運転時間    前回解放からの運転時間 ) <input type="checkbox"/> その他	<input type="checkbox"/>	<input type="checkbox"/>	<input checked="" type="checkbox"/>
補助機関 (発電機駆動用)	<input type="checkbox"/> 解放検査 <input type="checkbox"/> 1号機 <input type="checkbox"/> 2号機 <input type="checkbox"/> 3号機 <input type="checkbox"/> 4号機 <input checked="" type="checkbox"/> 解放省略 <input checked="" type="checkbox"/> 1号機 <input checked="" type="checkbox"/> 2号機 <input type="checkbox"/> 3号機 <input type="checkbox"/> 4号機 <input checked="" type="checkbox"/> 効力試験 ( <input checked="" type="checkbox"/> 保護装置 )	<input type="checkbox"/>	<input type="checkbox"/>	<input checked="" type="checkbox"/>
その他の補助機関	<input type="checkbox"/> 荷役装置 <input type="checkbox"/> サイドスラスタ <input type="checkbox"/> その他 <input type="checkbox"/> 効力試験	<input type="checkbox"/>	<input type="checkbox"/>	<input type="checkbox"/>
ボイラー	<input type="checkbox"/> 解放検査 <input type="checkbox"/> 効力試験 ( <input type="checkbox"/> 安全弁逃気試験    MPa <input type="checkbox"/> ACC )	<input type="checkbox"/>	<input type="checkbox"/>	<input type="checkbox"/>
補機	圧力容器 <input type="checkbox"/> 解放検査 <input type="checkbox"/> 効力試験 空気圧縮機 <input type="checkbox"/> 解放検査 <input type="checkbox"/> 効力試験 ポンプ(GS、ビルジ等) <input checked="" type="checkbox"/> 解放検査 <input checked="" type="checkbox"/> 効力試験 ポンプ(F0、LOその他) <input type="checkbox"/> 解放検査 <input type="checkbox"/> 効力試験	<input type="checkbox"/>	<input type="checkbox"/>	<input type="checkbox"/>
管装置 (F0置タンク、船 底・船外・逆止弁等)	<input checked="" type="checkbox"/> 解放検査 <input type="checkbox"/> 圧力試験 <input checked="" type="checkbox"/> 効力試験 (F0T遠隔遮断弁を含む)	<input type="checkbox"/>	<input type="checkbox"/>	<input type="checkbox"/>
動力伝達装置	<input type="checkbox"/> 解放検査 ( <input type="checkbox"/> 定期検査準備 <input type="checkbox"/> 中間検査準備 )	<input type="checkbox"/>	<input type="checkbox"/>	<input type="checkbox"/>
軸 系	右 <input type="checkbox"/> 抜き出し <input type="checkbox"/> 部分抜き出し <input type="checkbox"/> 精密検査 <input type="checkbox"/> プロペラ取り外し	<input type="checkbox"/>	<input type="checkbox"/>	<input type="checkbox"/>
	中央 <input type="checkbox"/> 抜き出し <input type="checkbox"/> 部分抜き出し <input type="checkbox"/> 精密検査 <input type="checkbox"/> プロペラ取り外し	<input type="checkbox"/>	<input type="checkbox"/>	<input type="checkbox"/>
	左 <input type="checkbox"/> 抜き出し <input type="checkbox"/> 部分抜き出し <input type="checkbox"/> 精密検査 <input type="checkbox"/> プロペラ取り外し	<input type="checkbox"/>	<input type="checkbox"/>	<input type="checkbox"/>
プロペラ	<input checked="" type="checkbox"/> 外観検査 <input type="checkbox"/> 変節機構解放 <input type="checkbox"/> 効力試験	<input type="checkbox"/>	<input type="checkbox"/>	<input type="checkbox"/>
その他	<input type="checkbox"/> 外観検査	<input type="checkbox"/>	<input type="checkbox"/>	<input type="checkbox"/>
<input checked="" type="checkbox"/> 排気管等 <input checked="" type="checkbox"/> 防熱措置 <input checked="" type="checkbox"/> 予備品 <input checked="" type="checkbox"/> 機関室閉鎖装置		<input type="checkbox"/>	<input type="checkbox"/>	<input type="checkbox"/>

検査項目	修理等		特記
	切替 新替	その 他	
排水設備	<input checked="" type="checkbox"/> 解放検査 <input checked="" type="checkbox"/> 管装置外観検査 <input checked="" type="checkbox"/> 効力試験	<input type="checkbox"/>	<input type="checkbox"/>
操舵設備	<input type="checkbox"/> 圧力試験 <input checked="" type="checkbox"/> 効力試験	<input type="checkbox"/>	<input type="checkbox"/>
係船揚錨設備	<input type="checkbox"/> 圧力試験 <input type="checkbox"/> 効力試験 <input checked="" type="checkbox"/> 錨、錨鎖、係船索の外観検査	<input type="checkbox"/>	<input type="checkbox"/>
救命、消防設備	<input checked="" type="checkbox"/> 外観検査 <input type="checkbox"/> 圧力試験 <input type="checkbox"/> 効力試験	<input type="checkbox"/>	<input type="checkbox"/>
航海用具	<input checked="" type="checkbox"/> 外観検査 <input checked="" type="checkbox"/> 効力試験	<input type="checkbox"/>	<input type="checkbox"/>
危険物等積付設備	<input type="checkbox"/> 非破壊検査 <input type="checkbox"/> 外観検査 <input type="checkbox"/> 圧力試験 <input type="checkbox"/> 効力試験	<input type="checkbox"/>	<input type="checkbox"/>
防火構造	<input checked="" type="checkbox"/> 外観検査 <input type="checkbox"/> 効力試験	<input type="checkbox"/>	<input type="checkbox"/>
荷役設備	<input type="checkbox"/> 解放検査 <input type="checkbox"/> 荷重試験 <input type="checkbox"/> 圧力試験 <input type="checkbox"/> 効力試験 <input type="checkbox"/> 標示	<input type="checkbox"/>	<input type="checkbox"/>
電気設備	<input checked="" type="checkbox"/> 絶縁抵抗試験 <input checked="" type="checkbox"/> 外観検査 <input checked="" type="checkbox"/> 効力試験 ( <input type="checkbox"/> 発電機効力 <input checked="" type="checkbox"/> 配電盤 <input checked="" type="checkbox"/> 非常停止 <input checked="" type="checkbox"/> 航海灯 )	<input type="checkbox"/>	<input type="checkbox"/>
居住、衛生、脱出設備	<input checked="" type="checkbox"/> 外観検査 <input type="checkbox"/> 効力試験	<input type="checkbox"/>	<input type="checkbox"/>
昇降設備	<input type="checkbox"/> 解放検査 <input type="checkbox"/> 荷重試験 <input checked="" type="checkbox"/> 効力試験 <input checked="" type="checkbox"/> 標示	<input type="checkbox"/>	<input type="checkbox"/>
焼却設備	<input type="checkbox"/> 効力試験 <input type="checkbox"/> 標示	<input type="checkbox"/>	<input type="checkbox"/>
コンテナ設備	<input type="checkbox"/> 外観検査	<input type="checkbox"/>	<input type="checkbox"/>
復原性の検査	<input type="checkbox"/> 復原性資料の確認 <input type="checkbox"/> 軽荷重量検査		<input type="checkbox"/>

<input checked="" type="checkbox"/> 海上試運転		特記	<input type="checkbox"/>
<input checked="" type="checkbox"/> 満載喫水線標示の検査			<input type="checkbox"/>
無線設備	<input type="checkbox"/> 無線設備の検査	<input checked="" type="checkbox"/> 一般通信用無線電信	<input type="checkbox"/>
利用された整備認定事業場、SS等	<input checked="" type="checkbox"/> 整備認定事業場 (宇和島船具有限会社)		<input type="checkbox"/>
	<input type="checkbox"/> 救命設備SS ( )		<input type="checkbox"/>
	<input type="checkbox"/> 航海用具SS等 ( )		<input type="checkbox"/>
	<input type="checkbox"/> 内燃機関SS等 ( )		<input type="checkbox"/>
	<input checked="" type="checkbox"/> 電装事業者 (弘和電機株式会社)		<input type="checkbox"/>
条約証書の発給	<input type="checkbox"/> PSC <input type="checkbox"/> SC+SE+SR <input type="checkbox"/> SC <input type="checkbox"/> SE <input type="checkbox"/> SR <input type="checkbox"/> 免除		<input type="checkbox"/>
	<input type="checkbox"/> LL <input type="checkbox"/> LL免除 <input type="checkbox"/> AFS		<input type="checkbox"/>

**特記事項**  
 主機関及び発電用補助機関については、検査の方法B編2.3.1-2.(3)(b)により解放検査に代えて海上運転を実施した。  
 受検中オーナートライアルによる海上試運転のため臨時変更証(第1号)を交付した。(有効期間:令和2年4月27日1日限り)  
 就航地への回航のため臨時変更証(第2号)を交付した。(有効期間:令和2年4月28日から令和2年5月3日まで)

<b>指定事項</b> なし	<b>無線免除記事外</b> なし
-------------------	----------------------

船舶検査証書の書き換えの記録 (臨時変更証交付) ※臨時変更証交付以外の特記事項欄に記載		
船舶検査証書の番号	第2号	
航行区域	沿海区域 ただし、愛媛県宇和島市只波鼻を基点とする半径15海里以内の水域に限る。	
最大搭載人員	旅客	0人
	船員	5人
	その他の乗船者	5人
	合計	10人
その他の変更事項	1. 旅客及び貨物の搭載を禁止する。 2. 海上試運転に限る。	
有効期間	令和2年4月27日から令和2年4月27日まで	

検査基準日

次回検査

令和2年12月19日から令和3年6月19日まで

次回検査種類

(特)第1種中間検査

令和2年4月28日 四国運輸局愛媛運輸支局宇和島海事事務所



(5) 検査の記録

(イ) 記事

主機の連続最大出力  
1471 Kw

検査記録 第1種中間検査

検査造船所 松田造船(有)

継続検査  分割検査

計画保全検査

検査項目  引継ぎ 出  引継ぎ 受

				修理等		特記	
				切替 新替	その他		
船 体	外部外観検査	<input type="checkbox"/> 入渠・上架・据船	<input type="checkbox"/> 水中	<input type="checkbox"/>	<input type="checkbox"/>	<input type="checkbox"/>	
	内 部	海水タンク	<input type="checkbox"/> 内検	<input type="checkbox"/> 圧力試験	<input type="checkbox"/>	<input type="checkbox"/>	<input type="checkbox"/>
		清水タンク	<input type="checkbox"/> 内検	<input type="checkbox"/> 圧力試験	<input type="checkbox"/>	<input type="checkbox"/>	<input type="checkbox"/>
		油タンク	<input type="checkbox"/> 内検	<input type="checkbox"/> 圧力試験	<input type="checkbox"/>	<input type="checkbox"/>	<input type="checkbox"/>
		貨物タンク	<input type="checkbox"/> 内検	<input type="checkbox"/> 圧力試験	<input type="checkbox"/>	<input type="checkbox"/>	<input type="checkbox"/>
	その他	<input type="checkbox"/> 貨物区域 <input type="checkbox"/> ボイド <input type="checkbox"/> E/R <input type="checkbox"/> 単底部 <input type="checkbox"/> P/R <input type="checkbox"/> C/L <input type="checkbox"/> R/T <input type="checkbox"/> 圧力試験			<input type="checkbox"/>	<input type="checkbox"/>	<input type="checkbox"/>
	閉鎖装置・水密戸	<input type="checkbox"/> 現状検査 <input type="checkbox"/> 効力試験			<input type="checkbox"/>	<input type="checkbox"/>	<input type="checkbox"/>
舵	<input type="checkbox"/> 持ち上げ <input type="checkbox"/> 取り外し			<input type="checkbox"/>	<input type="checkbox"/>	<input type="checkbox"/>	
<input type="checkbox"/> 板厚計測 <input type="checkbox"/> 非破壊検査				<input type="checkbox"/>	<input type="checkbox"/>	<input type="checkbox"/>	

				修理	換装	特記	
機 関	主機	<input type="checkbox"/> 解放検査 ( <input type="checkbox"/> 定期検査準備 <input type="checkbox"/> 中間検査準備 )					
	<input type="checkbox"/> ディーゼル機関	<input type="checkbox"/> 解放省略 <input type="checkbox"/> 7000時間未満 (年間運転時間 / 前回解放からの運転時間 )		<input type="checkbox"/>	<input type="checkbox"/>	<input type="checkbox"/>	
	<input type="checkbox"/> その他	<input type="checkbox"/> 効力試験 ( <input type="checkbox"/> 遠隔制御装置 <input type="checkbox"/> 保護装置 ) 封印( <input type="checkbox"/> 不要、 <input type="checkbox"/> 実施不能) <input type="checkbox"/> 実施/ <input type="checkbox"/> 確認/ <input type="checkbox"/> 再封印					
	補助機関 (発電機駆動用)	<input type="checkbox"/> 解放検査 <input type="checkbox"/> 1号機 <input type="checkbox"/> 2号機 <input type="checkbox"/> 3号機 <input type="checkbox"/> 4号機 <input type="checkbox"/> 解放省略 <input type="checkbox"/> 1号機 <input type="checkbox"/> 2号機 <input type="checkbox"/> 3号機 <input type="checkbox"/> 4号機 <input type="checkbox"/> 効力試験 ( <input type="checkbox"/> 保護装置 )			<input type="checkbox"/>	<input type="checkbox"/>	<input type="checkbox"/>
	その他の補助機関	<input type="checkbox"/> 荷役装置 <input type="checkbox"/> サイドスラスタ <input type="checkbox"/> その他 <input type="checkbox"/> 効力試験			<input type="checkbox"/>	<input type="checkbox"/>	<input type="checkbox"/>
	ボイラー	<input type="checkbox"/> 解放検査 <input type="checkbox"/> 効力試験 ( <input type="checkbox"/> 安全弁逃気試験 MPa <input type="checkbox"/> ACC )			<input type="checkbox"/>	<input type="checkbox"/>	<input type="checkbox"/>
	補機						
	圧力容器	<input type="checkbox"/> 解放検査 <input type="checkbox"/> 効力試験			<input type="checkbox"/>	<input type="checkbox"/>	<input type="checkbox"/>
	空気圧縮機	<input type="checkbox"/> 解放検査 <input type="checkbox"/> 効力試験			<input type="checkbox"/>	<input type="checkbox"/>	<input type="checkbox"/>
	ポンプ(GS、ビルジ等)	<input type="checkbox"/> 解放検査 <input type="checkbox"/> 効力試験			<input type="checkbox"/>	<input type="checkbox"/>	<input type="checkbox"/>
ポンプ(F0、L0その他)	<input type="checkbox"/> 解放検査 <input type="checkbox"/> 効力試験			<input type="checkbox"/>	<input type="checkbox"/>	<input type="checkbox"/>	
管装置 (F0置タンク、船 底・船外・逆止弁等)	<input type="checkbox"/> 解放検査 <input type="checkbox"/> 圧力試験 <input type="checkbox"/> 効力試験 (F0T遠隔遮断弁を含む)			<input type="checkbox"/>	<input type="checkbox"/>	<input type="checkbox"/>	
動力伝達装置	<input type="checkbox"/> 解放検査 ( <input type="checkbox"/> 定期検査準備 <input type="checkbox"/> 中間検査準備 )				<input type="checkbox"/>	<input type="checkbox"/>	<input type="checkbox"/>
軸 系	プロペラ軸	右	<input type="checkbox"/> 抜き出し <input type="checkbox"/> 部分抜き出し <input type="checkbox"/> 精密検査 <input type="checkbox"/> プロペラ取り外し	<input type="checkbox"/>	<input type="checkbox"/>	<input type="checkbox"/>	
		中央	<input type="checkbox"/> 抜き出し <input type="checkbox"/> 部分抜き出し <input type="checkbox"/> 精密検査 <input type="checkbox"/> プロペラ取り外し	<input type="checkbox"/>	<input type="checkbox"/>	<input type="checkbox"/>	
		左	<input type="checkbox"/> 抜き出し <input type="checkbox"/> 部分抜き出し <input type="checkbox"/> 精密検査 <input type="checkbox"/> プロペラ取り外し	<input type="checkbox"/>	<input type="checkbox"/>	<input type="checkbox"/>	
	プロペラ	<input type="checkbox"/> 外観検査 <input type="checkbox"/> 変節機構解放 <input type="checkbox"/> 効力試験			<input type="checkbox"/>	<input type="checkbox"/>	<input type="checkbox"/>
その他	<input type="checkbox"/> 外観検査			<input type="checkbox"/>	<input type="checkbox"/>	<input type="checkbox"/>	
<input type="checkbox"/> 排気管等		<input type="checkbox"/> 防熱措置 <input type="checkbox"/> 予備品 <input type="checkbox"/> 機関室閉鎖装置			<input type="checkbox"/>	<input type="checkbox"/>	<input type="checkbox"/>

				修理等		特記
				切替 新替	その他	
排水設備	<input type="checkbox"/> 解放検査 <input type="checkbox"/> 管装置外観検査 <input type="checkbox"/> 効力試験			<input type="checkbox"/>	<input type="checkbox"/>	<input type="checkbox"/>
操舵設備	<input type="checkbox"/> 圧力試験 <input type="checkbox"/> 効力試験			<input type="checkbox"/>	<input type="checkbox"/>	<input type="checkbox"/>
係船揚錨設備	<input type="checkbox"/> 圧力試験 <input type="checkbox"/> 効力試験 <input type="checkbox"/> 錨、錨鎖、係船索の外観検査			<input type="checkbox"/>	<input type="checkbox"/>	<input type="checkbox"/>
救命、消防設備	<input type="checkbox"/> 外観検査 <input type="checkbox"/> 圧力試験 <input type="checkbox"/> 効力試験			<input type="checkbox"/>	<input type="checkbox"/>	<input type="checkbox"/>
航海用具	<input type="checkbox"/> 外観検査 <input type="checkbox"/> 効力試験			<input type="checkbox"/>	<input type="checkbox"/>	<input type="checkbox"/>
危険物等積付設備	<input type="checkbox"/> 非破壊検査 <input type="checkbox"/> 外観検査 <input type="checkbox"/> 圧力試験 <input type="checkbox"/> 効力試験			<input type="checkbox"/>	<input type="checkbox"/>	<input type="checkbox"/>
防火構造	<input type="checkbox"/> 外観検査 <input type="checkbox"/> 効力試験			<input type="checkbox"/>	<input type="checkbox"/>	<input type="checkbox"/>
荷役設備	<input type="checkbox"/> 解放検査 <input type="checkbox"/> 荷重試験 <input type="checkbox"/> 圧力試験 <input type="checkbox"/> 効力試験 <input type="checkbox"/> 標示			<input type="checkbox"/>	<input type="checkbox"/>	<input type="checkbox"/>
電気設備	<input type="checkbox"/> 絶縁抵抗試験 <input type="checkbox"/> 外観検査 <input type="checkbox"/> 効力試験 ( <input type="checkbox"/> 発電機効力 <input type="checkbox"/> 配電盤 <input type="checkbox"/> 非常停止 <input type="checkbox"/> 航海灯 )			<input type="checkbox"/>	<input type="checkbox"/>	<input type="checkbox"/>
居住、衛生、脱出設備	<input type="checkbox"/> 外観検査 <input type="checkbox"/> 効力試験			<input type="checkbox"/>	<input type="checkbox"/>	<input type="checkbox"/>
昇降設備	<input type="checkbox"/> 解放検査 <input type="checkbox"/> 荷重試験 <input type="checkbox"/> 効力試験 <input type="checkbox"/> 標示			<input type="checkbox"/>	<input type="checkbox"/>	<input type="checkbox"/>
焼却設備	<input type="checkbox"/> 効力試験 <input type="checkbox"/> 標示			<input type="checkbox"/>	<input type="checkbox"/>	<input type="checkbox"/>
コンテナ設備	<input type="checkbox"/> 外観検査			<input type="checkbox"/>	<input type="checkbox"/>	<input type="checkbox"/>
復原性の検査	<input type="checkbox"/> 復原性資料の確認 <input type="checkbox"/> 軽荷重量検査			<input type="checkbox"/>	<input type="checkbox"/>	<input type="checkbox"/>

<input type="checkbox"/> 海上試運転		特記	<input type="checkbox"/>
<input type="checkbox"/> 満載喫水線標示の検査			<input type="checkbox"/>
無線設備	<input type="checkbox"/> 無線設備の検査	<input type="checkbox"/> 一般通信用無線電信	<input type="checkbox"/>
利用された整備認定事業場、SS等	<input type="checkbox"/> 整備認定事業場 ( )		<input type="checkbox"/>
	<input type="checkbox"/> 救命設備SS ( )		<input type="checkbox"/>
	<input type="checkbox"/> 航海用具SS等 ( )		<input type="checkbox"/>
	<input type="checkbox"/> 内燃機関SS等 ( )		<input type="checkbox"/>
	<input type="checkbox"/> 電装事業者 ( )		<input type="checkbox"/>
条約証書の発給	<input type="checkbox"/> PSC <input type="checkbox"/> SC+SE+SR <input type="checkbox"/> SC <input type="checkbox"/> SE <input type="checkbox"/> SR <input type="checkbox"/> 免除	<input type="checkbox"/> LL <input type="checkbox"/> LL免除 <input type="checkbox"/> AFS	<input type="checkbox"/>

特記事項

指定事項 なし	無線免除記事外 なし
------------	---------------

船舶検査証書の書き換えの記録 (臨時変更証交付) ※臨時変更証交付以外は特記事項欄に記載

船舶検査証書の番号	第2号	
航行区域	沿海区域 ただし、愛媛県宇和島市から高知県宿毛市に至るまで。	
最大搭載人員	旅客	0人
	船員	5人
	その他の乗船者	0人
	合計	5人
その他の変更事項	1. 旅客及び貨物の搭載を禁止する。 2. 回航に限る。	
有効期間	令和2年4月28日から令和2年5月3日まで	

検査基準日

次回検査

令和2年12月19日から令和3年6月19日まで

次回検査種類

(特)第1種中間検査

令和2年4月28日 四国運輸局愛媛運輸支局宇和島海事事務所



(5) 検査の記録  
(イ) 記事

主機の連続最大出力  
1471 Kw

検査記録 臨時検査 検査造船所 浮上中

継続検査  分割検査  計画保全検査  
検査項目  引継ぎ 出  引継ぎ 受

	修理等		特記
	切替 新替	その 他	
外部外観検査	<input type="checkbox"/>	<input type="checkbox"/>	<input type="checkbox"/>
<input type="checkbox"/> 入渠・上架・据船 <input type="checkbox"/> 水中	<input type="checkbox"/>	<input type="checkbox"/>	<input type="checkbox"/>
内 部	海水タンク	<input type="checkbox"/> 内検 <input type="checkbox"/> 圧力試験	<input type="checkbox"/>
	清水タンク	<input type="checkbox"/> 内検 <input type="checkbox"/> 圧力試験	<input type="checkbox"/>
	油タンク	<input type="checkbox"/> 内検 <input type="checkbox"/> 圧力試験	<input type="checkbox"/>
	貨物タンク	<input type="checkbox"/> 内検 <input type="checkbox"/> 圧力試験	<input type="checkbox"/>
	その他	<input type="checkbox"/> 貨物区域 <input type="checkbox"/> ボイド <input type="checkbox"/> E/R <input type="checkbox"/> 単底部 <input type="checkbox"/> P/R <input type="checkbox"/> C/L <input type="checkbox"/> R/T <input type="checkbox"/> 圧力試験	<input type="checkbox"/>
閉鎖装置・水密戸	<input checked="" type="checkbox"/> 現状検査 <input type="checkbox"/> 効力試験	<input type="checkbox"/>	<input type="checkbox"/>
舵	<input type="checkbox"/> 持ち上げ <input type="checkbox"/> 取り外し	<input type="checkbox"/>	<input type="checkbox"/>
<input type="checkbox"/> 板厚計測 <input type="checkbox"/> 非破壊検査	<input type="checkbox"/>	<input type="checkbox"/>	<input type="checkbox"/>

	修理	換装	特記
	主機 <input type="checkbox"/> ディーゼル機関 <input type="checkbox"/> その他	<input type="checkbox"/>	<input type="checkbox"/>
<input type="checkbox"/> 解放検査 ( <input type="checkbox"/> 定期検査準備 <input type="checkbox"/> 中間検査準備 ) <input type="checkbox"/> 解放省略 <input type="checkbox"/> 7000時間未満 (年間運転時間 前回解放からの運転時間 ) <input type="checkbox"/> 効力試験 ( <input type="checkbox"/> 遠隔制御装置 <input type="checkbox"/> 保護装置 ) 封印( <input type="checkbox"/> 不要、 <input type="checkbox"/> 実施不能) <input type="checkbox"/> 実施/ <input type="checkbox"/> 確認/ <input type="checkbox"/> 再封印	<input type="checkbox"/>	<input type="checkbox"/>	<input type="checkbox"/>
補助機関 (発電機駆動用)	<input type="checkbox"/>	<input type="checkbox"/>	<input type="checkbox"/>
<input type="checkbox"/> 解放検査 <input type="checkbox"/> 1号機 <input type="checkbox"/> 2号機 <input type="checkbox"/> 3号機 <input type="checkbox"/> 4号機 <input type="checkbox"/> 解放省略 <input type="checkbox"/> 1号機 <input type="checkbox"/> 2号機 <input type="checkbox"/> 3号機 <input type="checkbox"/> 4号機 <input type="checkbox"/> 効力試験 ( <input type="checkbox"/> 保護装置 )	<input type="checkbox"/>	<input type="checkbox"/>	<input type="checkbox"/>
その他の補助機関	<input type="checkbox"/>	<input type="checkbox"/>	<input type="checkbox"/>
<input type="checkbox"/> 荷役装置 <input type="checkbox"/> サイドスラスター <input type="checkbox"/> その他 <input type="checkbox"/> 効力試験	<input type="checkbox"/>	<input type="checkbox"/>	<input type="checkbox"/>
ボイラー	<input type="checkbox"/>	<input type="checkbox"/>	<input type="checkbox"/>
<input type="checkbox"/> 解放検査 <input type="checkbox"/> 効力試験 ( <input type="checkbox"/> 安全弁逃気試験 MPa <input type="checkbox"/> ACC)	<input type="checkbox"/>	<input type="checkbox"/>	<input type="checkbox"/>
補機	<input type="checkbox"/>	<input type="checkbox"/>	<input type="checkbox"/>
圧力容器	<input type="checkbox"/>	<input type="checkbox"/>	<input type="checkbox"/>
空気圧縮機	<input type="checkbox"/>	<input type="checkbox"/>	<input type="checkbox"/>
ポンプ(GS、ベル等)	<input type="checkbox"/>	<input type="checkbox"/>	<input type="checkbox"/>
ポンプ(F0、L0その他)	<input type="checkbox"/>	<input type="checkbox"/>	<input type="checkbox"/>
管装置 (F0置タンク、船底・船外・逆止弁等)	<input type="checkbox"/>	<input type="checkbox"/>	<input type="checkbox"/>
<input type="checkbox"/> 解放検査 <input type="checkbox"/> 圧力試験 <input type="checkbox"/> 効力試験 (F0T遠隔遮断弁を含む)	<input type="checkbox"/>	<input type="checkbox"/>	<input type="checkbox"/>
動力伝達装置	<input type="checkbox"/>	<input type="checkbox"/>	<input type="checkbox"/>
<input type="checkbox"/> 解放検査 ( <input type="checkbox"/> 定期検査準備 <input type="checkbox"/> 中間検査準備 )	<input type="checkbox"/>	<input type="checkbox"/>	<input type="checkbox"/>
軸 系	右	<input type="checkbox"/>	<input type="checkbox"/>
	中央	<input type="checkbox"/>	<input type="checkbox"/>
	左	<input type="checkbox"/>	<input type="checkbox"/>
	プロペラ	<input type="checkbox"/>	<input type="checkbox"/>
プロペラ	<input type="checkbox"/>	<input type="checkbox"/>	<input type="checkbox"/>
その他	<input type="checkbox"/>	<input type="checkbox"/>	<input type="checkbox"/>
<input type="checkbox"/> 外観検査 <input type="checkbox"/> 変節機構解放 <input type="checkbox"/> 効力試験	<input type="checkbox"/>	<input type="checkbox"/>	<input type="checkbox"/>
<input type="checkbox"/> 外観検査	<input type="checkbox"/>	<input type="checkbox"/>	<input type="checkbox"/>
<input type="checkbox"/> 排気管等 <input type="checkbox"/> 防熱措置 <input type="checkbox"/> 予備品 <input type="checkbox"/> 機関室閉鎖装置	<input type="checkbox"/>	<input type="checkbox"/>	<input type="checkbox"/>

	修理等		特記
	切替 新替	その 他	
排水設備	<input type="checkbox"/>	<input type="checkbox"/>	<input type="checkbox"/>
<input type="checkbox"/> 解放検査 <input type="checkbox"/> 管装置外観検査 <input type="checkbox"/> 効力試験	<input type="checkbox"/>	<input type="checkbox"/>	<input type="checkbox"/>
操舵設備	<input type="checkbox"/>	<input type="checkbox"/>	<input type="checkbox"/>
<input type="checkbox"/> 圧力試験 <input type="checkbox"/> 効力試験	<input type="checkbox"/>	<input type="checkbox"/>	<input type="checkbox"/>
係船揚錨設備	<input type="checkbox"/>	<input type="checkbox"/>	<input type="checkbox"/>
<input type="checkbox"/> 圧力試験 <input type="checkbox"/> 効力試験 <input type="checkbox"/> 錨、錨鎖、係船索の外観検査	<input type="checkbox"/>	<input type="checkbox"/>	<input type="checkbox"/>
救命、消防設備	<input checked="" type="checkbox"/>	<input type="checkbox"/>	<input type="checkbox"/>
<input checked="" type="checkbox"/> 外観検査 <input type="checkbox"/> 圧力試験 <input type="checkbox"/> 効力試験	<input type="checkbox"/>	<input type="checkbox"/>	<input type="checkbox"/>
航海用具	<input checked="" type="checkbox"/>	<input type="checkbox"/>	<input type="checkbox"/>
<input checked="" type="checkbox"/> 外観検査 <input type="checkbox"/> 効力試験	<input type="checkbox"/>	<input type="checkbox"/>	<input type="checkbox"/>
危険物等積付設備	<input type="checkbox"/>	<input type="checkbox"/>	<input type="checkbox"/>
<input type="checkbox"/> 非破壊検査 <input type="checkbox"/> 外観検査 <input type="checkbox"/> 圧力試験 <input type="checkbox"/> 効力試験	<input type="checkbox"/>	<input type="checkbox"/>	<input type="checkbox"/>
防火構造	<input type="checkbox"/>	<input type="checkbox"/>	<input type="checkbox"/>
<input type="checkbox"/> 外観検査 <input type="checkbox"/> 効力試験	<input type="checkbox"/>	<input type="checkbox"/>	<input type="checkbox"/>
荷役設備	<input type="checkbox"/>	<input type="checkbox"/>	<input type="checkbox"/>
<input type="checkbox"/> 解放検査 <input type="checkbox"/> 荷重試験 <input type="checkbox"/> 圧力試験 <input type="checkbox"/> 効力試験 <input type="checkbox"/> 標示	<input type="checkbox"/>	<input type="checkbox"/>	<input type="checkbox"/>
電気設備	<input type="checkbox"/>	<input type="checkbox"/>	<input type="checkbox"/>
<input type="checkbox"/> 絶縁抵抗試験 <input type="checkbox"/> 外観検査 <input type="checkbox"/> 効力試験 ( <input type="checkbox"/> 発電機効力 <input type="checkbox"/> 配電盤 <input type="checkbox"/> 非常停止 <input type="checkbox"/> 航海灯)	<input type="checkbox"/>	<input type="checkbox"/>	<input type="checkbox"/>
居住、衛生、脱出設備	<input checked="" type="checkbox"/>	<input type="checkbox"/>	<input type="checkbox"/>
<input checked="" type="checkbox"/> 外観検査 <input type="checkbox"/> 効力試験	<input type="checkbox"/>	<input type="checkbox"/>	<input type="checkbox"/>
昇降設備	<input type="checkbox"/>	<input type="checkbox"/>	<input type="checkbox"/>
<input type="checkbox"/> 解放検査 <input type="checkbox"/> 荷重試験 <input type="checkbox"/> 効力試験 <input type="checkbox"/> 標示	<input type="checkbox"/>	<input type="checkbox"/>	<input type="checkbox"/>
焼却設備	<input type="checkbox"/>	<input type="checkbox"/>	<input type="checkbox"/>
<input type="checkbox"/> 効力試験 <input type="checkbox"/> 標示	<input type="checkbox"/>	<input type="checkbox"/>	<input type="checkbox"/>
コンテナ設備	<input type="checkbox"/>	<input type="checkbox"/>	<input type="checkbox"/>
<input type="checkbox"/> 外観検査	<input type="checkbox"/>	<input type="checkbox"/>	<input type="checkbox"/>
復原性の検査	<input type="checkbox"/>	<input type="checkbox"/>	<input type="checkbox"/>
<input type="checkbox"/> 復原性資料の確認 <input type="checkbox"/> 軽荷重量検査	<input type="checkbox"/>	<input type="checkbox"/>	<input type="checkbox"/>



<input type="checkbox"/> 海上試運転		特記	<input type="checkbox"/>
<input type="checkbox"/> 満載喫水線標示の検査			<input type="checkbox"/>
無線設備	<input type="checkbox"/> 無線設備の検査	<input type="checkbox"/> 一般通信用無線電信	<input type="checkbox"/>
利用された整備認定事業場、SS等	<input type="checkbox"/> 整備認定事業場 ( )		<input type="checkbox"/>
	<input type="checkbox"/> 救命設備SS ( )		<input type="checkbox"/>
	<input type="checkbox"/> 航海用具SS等 ( )		<input type="checkbox"/>
	<input type="checkbox"/> 内燃機関SS等 ( )		<input type="checkbox"/>
	<input type="checkbox"/> 電装事業者 ( )		<input type="checkbox"/>
条約証書の発給	<input type="checkbox"/> PSC <input type="checkbox"/> SC+SE+SR <input type="checkbox"/> SC <input type="checkbox"/> SE <input type="checkbox"/> SR <input type="checkbox"/> 免除	<input type="checkbox"/> LL <input type="checkbox"/> LL免除 <input type="checkbox"/> AFS	<input type="checkbox"/>

特記事項

受検地回航のため、臨時変更証(第18号)を交付した。

指定事項

なし。

無線免除記事外

なし。

船舶検査証書の書き換えの記録 (臨時変更証交付)

※臨時変更証交付以外は特記事項欄に記載

船舶検査証書の番号	宇和島第2号		
航行区域	沿海区域 ただし、高知県宿毛市から愛媛県宇和島市に至るまで。		
最大搭載人員	旅客	0人	
	船員	5人	
	その他の乗船者	0人	
	合計	5人	
その他の変更事項	1. 旅客及び貨物の搭載を禁止する。 2. 回航に限る。		
有効期間	令和3年4月1日から令和3年4月7日まで		

検査基準日

次回検査

令和2年12月19日から令和3年6月19日まで

次回検査種類

第1種中間検査

令和3年3月18日 四国運輸局高知運輸支局



(5) 検査の記録

(イ) 記事

主機の連続最大出力

1471

Kw

検査記録 (特) 第1種中間検査

検査造船所 松田造船(有)

継続検査  分割検査

計画保全検査

検査項目  引継ぎ 出  引継ぎ 受

				修理等		特記	
				切替 新替	その 他		
船 体	外部外観検査	<input checked="" type="checkbox"/> 入渠・上架・据船	<input type="checkbox"/> 水中	<input type="checkbox"/>	<input type="checkbox"/>	<input type="checkbox"/>	
	内 部	海水タンク	<input type="checkbox"/> 内検	<input type="checkbox"/> 圧力試験	<input type="checkbox"/>	<input type="checkbox"/>	<input type="checkbox"/>
		清水タンク	<input type="checkbox"/> 内検	<input type="checkbox"/> 圧力試験	<input type="checkbox"/>	<input type="checkbox"/>	<input type="checkbox"/>
		油タンク	<input type="checkbox"/> 内検	<input type="checkbox"/> 圧力試験	<input type="checkbox"/>	<input type="checkbox"/>	<input type="checkbox"/>
		貨物タンク	<input type="checkbox"/> 内検	<input type="checkbox"/> 圧力試験	<input type="checkbox"/>	<input type="checkbox"/>	<input type="checkbox"/>
	その他	<input type="checkbox"/> 貨物区域 <input type="checkbox"/> ボイド <input type="checkbox"/> F/R <input type="checkbox"/> 単底部	<input type="checkbox"/> P/R <input type="checkbox"/> C/L <input type="checkbox"/> R/T <input type="checkbox"/> 圧力試験	<input type="checkbox"/>	<input type="checkbox"/>	<input type="checkbox"/>	
	閉鎖装置・水密戸	<input checked="" type="checkbox"/> 現状検査 <input type="checkbox"/> 効力試験		<input type="checkbox"/>	<input type="checkbox"/>	<input type="checkbox"/>	
舵	<input type="checkbox"/> 持ち上げ <input type="checkbox"/> 取り外し		<input type="checkbox"/>	<input type="checkbox"/>	<input type="checkbox"/>		
<input type="checkbox"/> 板厚計測 <input type="checkbox"/> 非破壊検査				<input type="checkbox"/>	<input type="checkbox"/>	<input type="checkbox"/>	

				修理	換装	特記
機 関	主機	<input checked="" type="checkbox"/> 解放検査 ( <input checked="" type="checkbox"/> 定期検査準備 <input type="checkbox"/> 中間検査準備 )	<input type="checkbox"/> 解放省略 <input type="checkbox"/> 7000時間未満 (年間運転時間 前回解放からの運転時間 )	<input type="checkbox"/>	<input type="checkbox"/>	<input checked="" type="checkbox"/>
		<input checked="" type="checkbox"/> ディーゼル機関 <input type="checkbox"/> その他	<input checked="" type="checkbox"/> 効力試験 ( <input checked="" type="checkbox"/> 遠隔制御装置 <input checked="" type="checkbox"/> 保護装置 ) 封印( <input type="checkbox"/> 不要、 <input type="checkbox"/> 実施不能 ) <input type="checkbox"/> 実施/ <input checked="" type="checkbox"/> 確認/ <input checked="" type="checkbox"/> 再封印			
	補助機関 (発電機駆動用)	<input checked="" type="checkbox"/> 解放検査 <input checked="" type="checkbox"/> 1号機 <input checked="" type="checkbox"/> 2号機 <input type="checkbox"/> 3号機 <input type="checkbox"/> 4号機	<input type="checkbox"/> 解放省略 <input type="checkbox"/> 1号機 <input type="checkbox"/> 2号機 <input type="checkbox"/> 3号機 <input type="checkbox"/> 4号機	<input type="checkbox"/>	<input type="checkbox"/>	<input checked="" type="checkbox"/>
	その他の補助機関	<input type="checkbox"/> 荷役装置 <input type="checkbox"/> サイドスラスタ <input type="checkbox"/> その他 <input type="checkbox"/> 効力試験		<input type="checkbox"/>	<input type="checkbox"/>	<input type="checkbox"/>
	ボイラー	<input type="checkbox"/> 解放検査 <input type="checkbox"/> 効力試験 ( <input type="checkbox"/> 安全弁逃気試験 MPa <input type="checkbox"/> ACC )		<input type="checkbox"/>	<input type="checkbox"/>	<input type="checkbox"/>
	補機			<input type="checkbox"/>	<input type="checkbox"/>	<input type="checkbox"/>
	圧力容器	<input type="checkbox"/> 解放検査 <input type="checkbox"/> 効力試験		<input type="checkbox"/>	<input type="checkbox"/>	<input type="checkbox"/>
	空気圧縮機	<input type="checkbox"/> 解放検査 <input type="checkbox"/> 効力試験		<input type="checkbox"/>	<input type="checkbox"/>	<input type="checkbox"/>
	ポンプ(GS、バルジ等)	<input checked="" type="checkbox"/> 解放検査 <input checked="" type="checkbox"/> 効力試験		<input type="checkbox"/>	<input type="checkbox"/>	<input type="checkbox"/>
	ポンプ(FO、LOその他)	<input checked="" type="checkbox"/> 解放検査 <input type="checkbox"/> 効力試験		<input type="checkbox"/>	<input type="checkbox"/>	<input type="checkbox"/>
管装置 (FO置タンク、船底・船外・逆弁等)	<input checked="" type="checkbox"/> 解放検査 <input type="checkbox"/> 圧力試験 <input checked="" type="checkbox"/> 効力試験 (FOT遠隔遮断弁を含む)		<input type="checkbox"/>	<input type="checkbox"/>	<input type="checkbox"/>	
動力伝達装置	<input checked="" type="checkbox"/> 解放検査 ( <input checked="" type="checkbox"/> 定期検査準備 <input type="checkbox"/> 中間検査準備 )		<input type="checkbox"/>	<input type="checkbox"/>	<input checked="" type="checkbox"/>	
軸 系	プロペラ軸	右	<input type="checkbox"/> 抜き出し <input checked="" type="checkbox"/> 部分抜き出し <input type="checkbox"/> 精密検査 <input type="checkbox"/> プロペラ取り外し	<input type="checkbox"/>	<input type="checkbox"/>	<input checked="" type="checkbox"/>
		中央	<input type="checkbox"/> 抜き出し <input type="checkbox"/> 部分抜き出し <input type="checkbox"/> 精密検査 <input type="checkbox"/> プロペラ取り外し	<input type="checkbox"/>	<input type="checkbox"/>	<input checked="" type="checkbox"/>
		左	<input type="checkbox"/> 抜き出し <input checked="" type="checkbox"/> 部分抜き出し <input type="checkbox"/> 精密検査 <input type="checkbox"/> プロペラ取り外し	<input type="checkbox"/>	<input type="checkbox"/>	<input checked="" type="checkbox"/>
	プロペラ	<input checked="" type="checkbox"/> 外観検査 <input type="checkbox"/> 変節機構解放 <input type="checkbox"/> 効力試験		<input type="checkbox"/>	<input type="checkbox"/>	
	その他	<input type="checkbox"/> 外観検査		<input type="checkbox"/>	<input type="checkbox"/>	
<input checked="" type="checkbox"/> 排気管等		<input checked="" type="checkbox"/> 防熱措置 <input checked="" type="checkbox"/> 予備品 <input checked="" type="checkbox"/> 機関室閉鎖装置		<input type="checkbox"/>	<input type="checkbox"/>	<input type="checkbox"/>

				修理等		特記
				切替 新替	その 他	
排水設備	<input checked="" type="checkbox"/> 解放検査	<input checked="" type="checkbox"/> 管装置外観検査 <input checked="" type="checkbox"/> 効力試験		<input type="checkbox"/>	<input type="checkbox"/>	<input type="checkbox"/>
操舵設備	<input type="checkbox"/> 圧力試験	<input checked="" type="checkbox"/> 効力試験		<input type="checkbox"/>	<input type="checkbox"/>	<input type="checkbox"/>
係船揚錨設備	<input type="checkbox"/> 圧力試験	<input type="checkbox"/> 効力試験 <input checked="" type="checkbox"/> 錨、錨鎖、係船索の外観検査		<input type="checkbox"/>	<input type="checkbox"/>	<input type="checkbox"/>
救命、消防設備	<input checked="" type="checkbox"/> 外観検査	<input type="checkbox"/> 圧力試験 <input type="checkbox"/> 効力試験		<input type="checkbox"/>	<input type="checkbox"/>	<input checked="" type="checkbox"/>
航海用具	<input checked="" type="checkbox"/> 外観検査	<input checked="" type="checkbox"/> 効力試験		<input type="checkbox"/>	<input type="checkbox"/>	<input type="checkbox"/>
危険物等積付設備	<input type="checkbox"/> 非破壊検査	<input type="checkbox"/> 外観検査 <input type="checkbox"/> 圧力試験 <input type="checkbox"/> 効力試験		<input type="checkbox"/>	<input type="checkbox"/>	<input type="checkbox"/>
防火構造	<input checked="" type="checkbox"/> 外観検査	<input type="checkbox"/> 効力試験		<input type="checkbox"/>	<input type="checkbox"/>	<input type="checkbox"/>
荷役設備	<input type="checkbox"/> 解放検査 <input type="checkbox"/> 荷重試験 <input type="checkbox"/> 圧力試験 <input type="checkbox"/> 効力試験 <input type="checkbox"/> 標示			<input type="checkbox"/>	<input type="checkbox"/>	<input type="checkbox"/>
電気設備	<input checked="" type="checkbox"/> 絶縁抵抗試験 <input checked="" type="checkbox"/> 外観検査	<input checked="" type="checkbox"/> 効力試験 ( <input checked="" type="checkbox"/> 発電機効力 <input checked="" type="checkbox"/> 配電盤 <input checked="" type="checkbox"/> 非常停止 <input checked="" type="checkbox"/> 航海灯 )		<input type="checkbox"/>	<input type="checkbox"/>	<input type="checkbox"/>
居住、衛生、脱出設備	<input checked="" type="checkbox"/> 外観検査	<input type="checkbox"/> 効力試験		<input type="checkbox"/>	<input type="checkbox"/>	<input type="checkbox"/>
昇降設備	<input type="checkbox"/> 解放検査	<input type="checkbox"/> 荷重試験 <input checked="" type="checkbox"/> 効力試験 <input checked="" type="checkbox"/> 標示		<input type="checkbox"/>	<input type="checkbox"/>	<input type="checkbox"/>
焼却設備	<input type="checkbox"/> 効力試験	<input type="checkbox"/> 標示		<input type="checkbox"/>	<input type="checkbox"/>	<input type="checkbox"/>
コンテナ設備	<input type="checkbox"/> 外観検査			<input type="checkbox"/>	<input type="checkbox"/>	<input type="checkbox"/>
復原性の検査	<input type="checkbox"/> 復原性資料の確認	<input type="checkbox"/> 軽荷重量検査		<input type="checkbox"/>	<input type="checkbox"/>	<input type="checkbox"/>

		特記
<input checked="" type="checkbox"/> 海上試運転		<input type="checkbox"/>
<input checked="" type="checkbox"/> 満載喫水線標示の検査		<input type="checkbox"/>
無線設備	<input type="checkbox"/> 無線設備の検査 <input checked="" type="checkbox"/> 一般通信用無線電信	<input type="checkbox"/>
利用された整備認定事業場、SS等	<input checked="" type="checkbox"/> 整備認定事業場 (宇和島船具有限会社)	<input type="checkbox"/>
	<input type="checkbox"/> 救命設備SS ( )	<input type="checkbox"/>
	<input type="checkbox"/> 航海用具SS等 ( )	<input type="checkbox"/>
	<input type="checkbox"/> 内燃機関SS等 ( )	<input type="checkbox"/>
	<input checked="" type="checkbox"/> 電装事業者 (弘和電機株式会社)	<input type="checkbox"/>
条約証書の発給	<input type="checkbox"/> PSC <input type="checkbox"/> SC+SE+SR <input type="checkbox"/> SC <input type="checkbox"/> SE <input type="checkbox"/> SR <input type="checkbox"/> 免除 <input type="checkbox"/> LL <input type="checkbox"/> LL免除 <input type="checkbox"/> AFS	<input type="checkbox"/>

特記事項

救命浮環1個新替。(高階救命器具、H-435)  
 両舷主機関については高知運輸支局に解放検査を委嘱し、定期検査解放準備にて検査を実施した。主な交換部品は両舷主機関のコンロッドメタル、ロッドボルト、メインメタル、スラストメタル全数新替。交換部品リストを添付する。  
 左舷主機関過負荷制限装置の封印が腐食により切断していたため再封印を行った。  
 発電用補助機関については右舷機No. 3, 4クランクピンメタル及びクランクピンボルト新替、左舷機クランクピンメタル及びクランクピンボルト全数新替。  
 両舷減速逆転機については北陸信越運輸支局にて整備に係る予備検査を受検した。整備の予備検査成績書及び整備記録表を添付する。  
 両舷弾性継手(RATO-S)新替。  
 両舷プロペラ軸(第1種 SP1)は検査の方法S編第2章2.9.1を適用し部分抜出を行った。  
 受検中オーナートリアルによる海上試運転のため臨時変更証(第1号)を交付した。  
 就航地への回航のため臨時変更証(第2号)を交付した。

指定事項

なし

無線免除記事外

なし

船舶検査証書の書き換えの記録 (臨時変更証交付)

※臨時変更証交付以外は特記事項欄に記載

船舶検査証書の番号	第2号	
航行区域	沿海区域 ただし、愛媛県宇和島市只波鼻を基点とする半径15海里以内の水域に限る。	
最大搭載人員	旅客	0人
	船員	3人
	その他の乗船者	10人
	合計	13人
その他の変更事項	1. 旅客及び貨物の搭載を禁止する。 2. 海上試運転に限る。	
有効期間	令和3年4月27日から令和3年4月27日まで	

検査基準日 3月19日

次回検査

令和3年12月19日から令和4年6月19日まで

次回検査種類

第1種中間検査

令和3年4月28日 四国運輸局愛媛運輸支局宇和島海事事務所





(5) 検査の記録  
(4) 記事

主機の連続最大出力	
1471	Kw

検査記録 (特)第1種中間検査

検査造船所

- 継続検査     分割検査     計画保全検査  
 引継ぎ出     引継ぎ受

検査項目	修理等		特記
	切替 新替	その他	
外部外観検査	<input type="checkbox"/>	<input type="checkbox"/>	<input type="checkbox"/>
<input type="checkbox"/> 入渠・上架・据船 <input type="checkbox"/> 水中	<input type="checkbox"/>	<input type="checkbox"/>	<input type="checkbox"/>
内 部	海水タンク	<input type="checkbox"/> 内検 <input type="checkbox"/> 圧力試験	<input type="checkbox"/>
	清水タンク	<input type="checkbox"/> 内検 <input type="checkbox"/> 圧力試験	<input type="checkbox"/>
	油タンク	<input type="checkbox"/> 内検 <input type="checkbox"/> 圧力試験	<input type="checkbox"/>
	貨物タンク	<input type="checkbox"/> 内検 <input type="checkbox"/> 圧力試験	<input type="checkbox"/>
	その他	<input type="checkbox"/> 貨物区域 <input type="checkbox"/> ボイド <input type="checkbox"/> E/R <input type="checkbox"/> 単底部 <input type="checkbox"/> P/R <input type="checkbox"/> C/L <input type="checkbox"/> R/T <input type="checkbox"/> 圧力試験	<input type="checkbox"/>
閉鎖装置・水密戸	<input type="checkbox"/> 現状検査 <input type="checkbox"/> 効力試験	<input type="checkbox"/>	
舵	<input type="checkbox"/> 持ち上げ <input type="checkbox"/> 取り外し	<input type="checkbox"/>	
<input type="checkbox"/> 板厚計測 <input type="checkbox"/> 非破壊検査	<input type="checkbox"/>	<input type="checkbox"/>	<input type="checkbox"/>

機 関	修理		換装	特記
	修理	換装		
主機	<input type="checkbox"/> 解放検査 ( <input type="checkbox"/> 定期検査準備 <input type="checkbox"/> 中間検査準備 )	<input type="checkbox"/>	<input type="checkbox"/>	<input type="checkbox"/>
<input type="checkbox"/> ディーゼル機関 <input type="checkbox"/> その他	<input type="checkbox"/> 解放省略 <input type="checkbox"/> 7000時間未満 (年間運転時間    前回解放からの運転時間 ) <input type="checkbox"/> 効力試験 ( <input type="checkbox"/> 遠隔制御装置 <input type="checkbox"/> 保護装置 ) 封印( <input type="checkbox"/> 不要、 <input type="checkbox"/> 実施不能) <input type="checkbox"/> 実施/ <input type="checkbox"/> 確認/ <input type="checkbox"/> 再封印	<input type="checkbox"/>	<input type="checkbox"/>	<input type="checkbox"/>
補助機関 (発電機駆動用)	<input type="checkbox"/> 解放検査 <input type="checkbox"/> 1号機 <input type="checkbox"/> 2号機 <input type="checkbox"/> 3号機 <input type="checkbox"/> 4号機 <input type="checkbox"/> 解放省略 <input type="checkbox"/> 1号機 <input type="checkbox"/> 2号機 <input type="checkbox"/> 3号機 <input type="checkbox"/> 4号機 <input type="checkbox"/> 効力試験 ( <input type="checkbox"/> 保護装置 )	<input type="checkbox"/>	<input type="checkbox"/>	<input type="checkbox"/>
その他の補助機関	<input type="checkbox"/> 荷役装置 <input type="checkbox"/> サイドスラスタ <input type="checkbox"/> その他 <input type="checkbox"/> 効力試験	<input type="checkbox"/>	<input type="checkbox"/>	<input type="checkbox"/>
ボイラー	<input type="checkbox"/> 解放検査 <input type="checkbox"/> 効力試験 ( <input type="checkbox"/> 安全弁逃気試験    MPa <input type="checkbox"/> ACC)	<input type="checkbox"/>	<input type="checkbox"/>	<input type="checkbox"/>
補機		<input type="checkbox"/>	<input type="checkbox"/>	<input type="checkbox"/>
圧力容器	<input type="checkbox"/> 解放検査 <input type="checkbox"/> 効力試験	<input type="checkbox"/>	<input type="checkbox"/>	<input type="checkbox"/>
空気圧縮機	<input type="checkbox"/> 解放検査 <input type="checkbox"/> 効力試験	<input type="checkbox"/>	<input type="checkbox"/>	<input type="checkbox"/>
ポンプ(GS、ピル等)	<input type="checkbox"/> 解放検査 <input type="checkbox"/> 効力試験	<input type="checkbox"/>	<input type="checkbox"/>	<input type="checkbox"/>
ポンプ(FO、LOその他)	<input type="checkbox"/> 解放検査 <input type="checkbox"/> 効力試験	<input type="checkbox"/>	<input type="checkbox"/>	<input type="checkbox"/>
管装置 (FO置タンク、船底・船外・逆止弁等)	<input type="checkbox"/> 解放検査 <input type="checkbox"/> 圧力試験 <input type="checkbox"/> 効力試験 (FOT遠隔遮断弁を含む)	<input type="checkbox"/>	<input type="checkbox"/>	<input type="checkbox"/>
動力伝達装置	<input type="checkbox"/> 解放検査 ( <input type="checkbox"/> 定期検査準備 <input type="checkbox"/> 中間検査準備 )	<input type="checkbox"/>	<input type="checkbox"/>	<input type="checkbox"/>
軸 系	右	<input type="checkbox"/> 抜き出し <input type="checkbox"/> 部分抜き出し <input type="checkbox"/> 精密検査 <input type="checkbox"/> プロペラ取り外し	<input type="checkbox"/>	<input type="checkbox"/>
	中央	<input type="checkbox"/> 抜き出し <input type="checkbox"/> 部分抜き出し <input type="checkbox"/> 精密検査 <input type="checkbox"/> プロペラ取り外し	<input type="checkbox"/>	<input type="checkbox"/>
	左	<input type="checkbox"/> 抜き出し <input type="checkbox"/> 部分抜き出し <input type="checkbox"/> 精密検査 <input type="checkbox"/> プロペラ取り外し	<input type="checkbox"/>	<input type="checkbox"/>
	プロペラ	<input type="checkbox"/> 外観検査 <input type="checkbox"/> 変節機構解放 <input type="checkbox"/> 効力試験	<input type="checkbox"/>	<input type="checkbox"/>
その他	<input type="checkbox"/> 外観検査	<input type="checkbox"/>	<input type="checkbox"/>	<input type="checkbox"/>
<input type="checkbox"/> 排気管等	<input type="checkbox"/> 防熱措置 <input type="checkbox"/> 予備品 <input type="checkbox"/> 機関室閉鎖装置	<input type="checkbox"/>	<input type="checkbox"/>	<input type="checkbox"/>

検査項目	修理等		特記
	切替 新替	その他	
排水設備	<input type="checkbox"/>	<input type="checkbox"/>	<input type="checkbox"/>
操舵設備	<input type="checkbox"/>	<input type="checkbox"/>	<input type="checkbox"/>
係船揚錨設備	<input type="checkbox"/>	<input type="checkbox"/>	<input type="checkbox"/>
救命、消防設備	<input type="checkbox"/>	<input type="checkbox"/>	<input type="checkbox"/>
航海用具	<input type="checkbox"/>	<input type="checkbox"/>	<input type="checkbox"/>
危険物等積付設備	<input type="checkbox"/>	<input type="checkbox"/>	<input type="checkbox"/>
防火構造	<input type="checkbox"/>	<input type="checkbox"/>	<input type="checkbox"/>
荷役設備	<input type="checkbox"/>	<input type="checkbox"/>	<input type="checkbox"/>
電気設備	<input type="checkbox"/>	<input type="checkbox"/>	<input type="checkbox"/>
居住、衛生、脱出設備	<input type="checkbox"/>	<input type="checkbox"/>	<input type="checkbox"/>
昇降設備	<input type="checkbox"/>	<input type="checkbox"/>	<input type="checkbox"/>
焼却設備	<input type="checkbox"/>	<input type="checkbox"/>	<input type="checkbox"/>
コンテナ設備	<input type="checkbox"/>	<input type="checkbox"/>	<input type="checkbox"/>
復原性の検査	<input type="checkbox"/>	<input type="checkbox"/>	<input type="checkbox"/>

<input type="checkbox"/> 海上試運転		特記	<input type="checkbox"/>
<input type="checkbox"/> 満載喫水線標示の検査			<input type="checkbox"/>
無線設備	<input type="checkbox"/> 無線設備の検査	<input type="checkbox"/> 一般通信用無線電信	<input type="checkbox"/>
利用された整備認定 事業場、SS等	<input type="checkbox"/> 整備認定事業場 ( )		<input type="checkbox"/>
	<input type="checkbox"/> 救命設備SS ( )		<input type="checkbox"/>
	<input type="checkbox"/> 航海用具SS等 ( )		<input type="checkbox"/>
	<input type="checkbox"/> 内燃機関SS等 ( )		<input type="checkbox"/>
	<input type="checkbox"/> 電装事業者 ( )		<input type="checkbox"/>
条約証書の発給	<input type="checkbox"/> PSC <input type="checkbox"/> SC+SE+SR <input type="checkbox"/> SC <input type="checkbox"/> SE <input type="checkbox"/> SR <input type="checkbox"/> 免除		<input type="checkbox"/>
	<input type="checkbox"/> LL <input type="checkbox"/> LL免除 <input type="checkbox"/> AFS		

特記事項

--

指定事項

--

無線免除記事外

--

船舶検査証書の書き換えの記録 (臨時変更証交付) ※臨時変更証交付以外は特記事項欄に記載

船舶検査証書の番号	第2号	
航行区域	沿海区域 ただし、愛媛県宇和島市から高知県宿毛市に至るまで。	
最大搭載人員	旅客	0人
	船員	5人
	その他の乗船者	0人
	合計	5人
その他の変更事項	1. 旅客及び貨物の搭載を禁止する。 2. 回航に限る。	
有効期間	令和3年4月28日から令和3年5月4日まで	

検査基準日

次回検査

令和3年12月19日から令和4年6月19日まで

次回検査種類

第1種中間検査

令和3年4月28日 四国運輸局愛媛運輸支局宇和島海事事務所



主機の連続最大出力

1471 Kw

(5) 検査の記録  
(4) 記事

検査記録 臨時検査 検査造船所 浮上中

継続検査  分割検査  計画保全検査

検査項目  引継ぎ 出  引継ぎ 受

					修理等		特記
	外部外観検査	入渠・上架・据船	水中		切替新替	その他	
船体	海水タンク	<input type="checkbox"/> 内検	<input type="checkbox"/> 圧力試験		<input type="checkbox"/>	<input type="checkbox"/>	<input type="checkbox"/>
	清水タンク	<input type="checkbox"/> 内検	<input type="checkbox"/> 圧力試験		<input type="checkbox"/>	<input type="checkbox"/>	<input type="checkbox"/>
	油タンク	<input type="checkbox"/> 内検	<input type="checkbox"/> 圧力試験		<input type="checkbox"/>	<input type="checkbox"/>	<input type="checkbox"/>
	貨物タンク	<input type="checkbox"/> 内検	<input type="checkbox"/> 圧力試験		<input type="checkbox"/>	<input type="checkbox"/>	<input type="checkbox"/>
	その他	<input type="checkbox"/> 貨物区域 <input type="checkbox"/> ボイド <input type="checkbox"/> E/R <input type="checkbox"/> 単底部	<input type="checkbox"/> P/R <input type="checkbox"/> C/L <input type="checkbox"/> R/T <input type="checkbox"/> 圧力試験		<input type="checkbox"/>	<input type="checkbox"/>	<input type="checkbox"/>
	閉鎖装置・水密戸	<input checked="" type="checkbox"/> 現状検査	<input type="checkbox"/> 効力試験		<input type="checkbox"/>	<input type="checkbox"/>	<input type="checkbox"/>
舵	<input type="checkbox"/> 持ち上げ	<input type="checkbox"/> 取り外し		<input type="checkbox"/>	<input type="checkbox"/>	<input type="checkbox"/>	
<input type="checkbox"/> 板厚計測 <input type="checkbox"/> 非破壊検査					<input type="checkbox"/>	<input type="checkbox"/>	<input type="checkbox"/>

					修理	換装	特記
	主機	解放検査 ( <input type="checkbox"/> 定期検査準備 <input type="checkbox"/> 中間検査準備 )	解放省略 <input type="checkbox"/> 7000時間未満 (年間運転時間 前回解放からの運転時間 )	<input type="checkbox"/> 効力試験 ( <input type="checkbox"/> 遠隔制御装置 <input type="checkbox"/> 保護装置 )			
機関	<input type="checkbox"/> ディーゼル機関 <input type="checkbox"/> その他	<input type="checkbox"/> 封印 ( <input type="checkbox"/> 不要、 <input type="checkbox"/> 実施不能 )	<input type="checkbox"/> 実施/ <input type="checkbox"/> 確認/ <input type="checkbox"/> 再封印		<input type="checkbox"/>	<input type="checkbox"/>	<input type="checkbox"/>
	補助機関 (発電機駆動用)	<input type="checkbox"/> 解放検査 <input type="checkbox"/> 1号機 <input type="checkbox"/> 2号機 <input type="checkbox"/> 3号機 <input type="checkbox"/> 4号機	<input type="checkbox"/> 解放省略 <input type="checkbox"/> 1号機 <input type="checkbox"/> 2号機 <input type="checkbox"/> 3号機 <input type="checkbox"/> 4号機	<input type="checkbox"/> 効力試験 ( <input type="checkbox"/> 保護装置 )	<input type="checkbox"/>	<input type="checkbox"/>	<input type="checkbox"/>
	その他の補助機関	<input type="checkbox"/> 荷役装置 <input type="checkbox"/> サイドスラスター <input type="checkbox"/> その他 <input type="checkbox"/> 効力試験			<input type="checkbox"/>	<input type="checkbox"/>	<input type="checkbox"/>
	ボイラー	<input type="checkbox"/> 解放検査	<input type="checkbox"/> 効力試験 ( <input type="checkbox"/> 安全弁逃気試験 MPa <input type="checkbox"/> ACC )		<input type="checkbox"/>	<input type="checkbox"/>	<input type="checkbox"/>
	補機				<input type="checkbox"/>	<input type="checkbox"/>	<input type="checkbox"/>
	圧力容器	<input type="checkbox"/> 解放検査	<input type="checkbox"/> 効力試験		<input type="checkbox"/>	<input type="checkbox"/>	<input type="checkbox"/>
	空気圧縮機	<input type="checkbox"/> 解放検査	<input type="checkbox"/> 効力試験		<input type="checkbox"/>	<input type="checkbox"/>	<input type="checkbox"/>
	ポンプ(GS、P/W等)	<input type="checkbox"/> 解放検査	<input type="checkbox"/> 効力試験		<input type="checkbox"/>	<input type="checkbox"/>	<input type="checkbox"/>
	ポンプ(FO、LOその他)	<input type="checkbox"/> 解放検査	<input type="checkbox"/> 効力試験		<input type="checkbox"/>	<input type="checkbox"/>	<input type="checkbox"/>
	管装置 (FO置タンク、船底・船外・逆止弁等)	<input type="checkbox"/> 解放検査	<input type="checkbox"/> 圧力試験 <input type="checkbox"/> 効力試験 (FOT遠隔遮断弁を含む)		<input type="checkbox"/>	<input type="checkbox"/>	<input type="checkbox"/>
動力伝達装置	<input type="checkbox"/> 解放検査 ( <input type="checkbox"/> 定期検査準備 <input type="checkbox"/> 中間検査準備 )			<input type="checkbox"/>	<input type="checkbox"/>	<input type="checkbox"/>	
軸系	プロペラ軸	右	<input type="checkbox"/> 抜き出し <input type="checkbox"/> 部分抜き出し <input type="checkbox"/> 精密検査 <input type="checkbox"/> プロペラ取り外し		<input type="checkbox"/>	<input type="checkbox"/>	<input type="checkbox"/>
		中央	<input type="checkbox"/> 抜き出し <input type="checkbox"/> 部分抜き出し <input type="checkbox"/> 精密検査 <input type="checkbox"/> プロペラ取り外し		<input type="checkbox"/>	<input type="checkbox"/>	<input type="checkbox"/>
		左	<input type="checkbox"/> 抜き出し <input type="checkbox"/> 部分抜き出し <input type="checkbox"/> 精密検査 <input type="checkbox"/> プロペラ取り外し		<input type="checkbox"/>	<input type="checkbox"/>	<input type="checkbox"/>
	プロペラ	<input type="checkbox"/> 外観検査	<input type="checkbox"/> 変節機構解放 <input type="checkbox"/> 効力試験		<input type="checkbox"/>	<input type="checkbox"/>	<input type="checkbox"/>
その他	<input type="checkbox"/> 外観検査			<input type="checkbox"/>	<input type="checkbox"/>	<input type="checkbox"/>	
<input type="checkbox"/> 排気管等	<input type="checkbox"/> 防熱措置 <input type="checkbox"/> 予備品 <input type="checkbox"/> 機関室閉鎖装置			<input type="checkbox"/>	<input type="checkbox"/>	<input type="checkbox"/>	

					修理等		特記
	排水設備	操舵設備	係船揚錨設備	救命、消防設備	切替新替	その他	
航海用具	<input checked="" type="checkbox"/> 外観検査	<input type="checkbox"/> 効力試験			<input type="checkbox"/>	<input type="checkbox"/>	<input type="checkbox"/>
危険物等積付設備	<input type="checkbox"/> 非破壊検査	<input type="checkbox"/> 外観検査 <input type="checkbox"/> 圧力試験 <input type="checkbox"/> 効力試験			<input type="checkbox"/>	<input type="checkbox"/>	<input type="checkbox"/>
防火構造	<input type="checkbox"/> 外観検査	<input type="checkbox"/> 効力試験			<input type="checkbox"/>	<input type="checkbox"/>	<input type="checkbox"/>
荷役設備	<input type="checkbox"/> 解放検査 <input type="checkbox"/> 荷重試験 <input type="checkbox"/> 圧力試験 <input type="checkbox"/> 効力試験 <input type="checkbox"/> 標示				<input type="checkbox"/>	<input type="checkbox"/>	<input type="checkbox"/>
電気設備	<input type="checkbox"/> 絶縁抵抗試験 <input type="checkbox"/> 外観検査 <input type="checkbox"/> 効力試験 ( <input type="checkbox"/> 発電機効力 <input type="checkbox"/> 配電盤 <input type="checkbox"/> 非常停止 <input type="checkbox"/> 航海灯 )				<input type="checkbox"/>	<input type="checkbox"/>	<input type="checkbox"/>
居住、衛生、脱出設備	<input checked="" type="checkbox"/> 外観検査	<input type="checkbox"/> 効力試験			<input type="checkbox"/>	<input type="checkbox"/>	<input type="checkbox"/>
昇降設備	<input type="checkbox"/> 解放検査	<input type="checkbox"/> 荷重試験 <input type="checkbox"/> 効力試験 <input type="checkbox"/> 標示			<input type="checkbox"/>	<input type="checkbox"/>	<input type="checkbox"/>
焼却設備	<input type="checkbox"/> 効力試験	<input type="checkbox"/> 標示			<input type="checkbox"/>	<input type="checkbox"/>	<input type="checkbox"/>
コンテナ設備	<input type="checkbox"/> 外観検査				<input type="checkbox"/>	<input type="checkbox"/>	<input type="checkbox"/>
復原性の検査	<input type="checkbox"/> 復原性資料の確認 <input type="checkbox"/> 軽荷重量検査				<input type="checkbox"/>	<input type="checkbox"/>	<input type="checkbox"/>

<input type="checkbox"/> 海上試運転	<input type="checkbox"/>	特記	<input type="checkbox"/>
<input type="checkbox"/> 満載喫水線標示の検査	<input type="checkbox"/>		<input type="checkbox"/>
無線設備	<input type="checkbox"/> 無線設備の検査	<input type="checkbox"/> 一般通信用無線電信	<input type="checkbox"/>
利用された整備認定事業場、SS等	<input type="checkbox"/> 整備認定事業場 ( )		<input type="checkbox"/>
	<input type="checkbox"/> 救命設備SS ( )		<input type="checkbox"/>
	<input type="checkbox"/> 航海用具SS等 ( )		<input type="checkbox"/>
	<input type="checkbox"/> 内燃機関SS等 ( )		<input type="checkbox"/>
	<input type="checkbox"/> 電装事業者 ( )		<input type="checkbox"/>
条約証書の発給	<input type="checkbox"/> PSC <input type="checkbox"/> SC+SE+SR <input type="checkbox"/> SC <input type="checkbox"/> SE <input type="checkbox"/> SR <input type="checkbox"/> 免除		<input type="checkbox"/>
	<input type="checkbox"/> LL <input type="checkbox"/> LL免除 <input type="checkbox"/> AFS		<input type="checkbox"/>

特記事項

検査受検地回航の為、臨時変更証(第38号)交付した。有効期間は令和3年4月11日から令和3年4月15日まで。

指定事項

なし。

無線免除記事外

なし。

船舶検査証書の書き換えの記録(臨時変更証交付)

※臨時変更証交付以外は特記事項欄に記載

船舶検査証書の番号	宇和島 第2号		
航行区域	沿海区域 ただし、高知県宿毛市から愛媛県宇和島市に至るまで。		
最大搭載人員	旅客	0人	
	船員	5人	
	その他の乗船者	0人	
	合計	5人	
その他の変更事項	1. 旅客及び貨物の搭載を禁止する。 2. 回航に限る。		
有効期間	令和4年4月11日から令和4年4月15日まで		

検査基準日

次回検査

令和3年12月19日から令和4年6月19日まで

次回検査種類

第1種中間検査



(5) 検査の記録

(イ) 記事

主機の連続最大出力  
1471 Kw

検査記録 第1種中間検査

検査造船所 松田造船(有)

継続検査  分割検査  計画保全検査

検査項目  引継ぎ 出  引継ぎ 受

	修理等		特記
	切替 新替	その 他	
外部外観検査	<input checked="" type="checkbox"/> 入渠・上架・据船	<input type="checkbox"/> 水中	
内 部	海水タンク	<input type="checkbox"/> 内検 <input type="checkbox"/> 圧力試験	
	清水タンク	<input type="checkbox"/> 内検 <input type="checkbox"/> 圧力試験	
	油タンク	<input type="checkbox"/> 内検 <input type="checkbox"/> 圧力試験	
	貨物タンク	<input type="checkbox"/> 内検 <input type="checkbox"/> 圧力試験	
	その他	<input type="checkbox"/> 貨物区域 <input type="checkbox"/> ボイド <input type="checkbox"/> E/R <input type="checkbox"/> 単底部 <input type="checkbox"/> P/R <input type="checkbox"/> C/L <input type="checkbox"/> R/T <input type="checkbox"/> 圧力試験	
閉鎖装置・水密戸	<input checked="" type="checkbox"/> 現状検査 <input type="checkbox"/> 効力試験		
舵	<input type="checkbox"/> 持ち上げ <input type="checkbox"/> 取り外し		
<input type="checkbox"/> 板厚計測 <input type="checkbox"/> 非破壊検査			

	修理		換装	特記
	修理	換装		
主機	<input type="checkbox"/> 解放検査 ( <input type="checkbox"/> 定期検査準備 <input type="checkbox"/> 中間検査準備 ) <input checked="" type="checkbox"/> ディーゼル機関 <input checked="" type="checkbox"/> 解放省略 <input type="checkbox"/> 7000時間未満 (年間運転時間 前回解放からの運転時間 ) <input type="checkbox"/> その他	<input type="checkbox"/>	<input type="checkbox"/>	<input checked="" type="checkbox"/>
補助機関 (発電機駆動用)	<input type="checkbox"/> 解放検査 <input type="checkbox"/> 1号機 <input type="checkbox"/> 2号機 <input type="checkbox"/> 3号機 <input type="checkbox"/> 4号機 <input checked="" type="checkbox"/> 解放省略 <input checked="" type="checkbox"/> 1号機 <input checked="" type="checkbox"/> 2号機 <input type="checkbox"/> 3号機 <input type="checkbox"/> 4号機 <input checked="" type="checkbox"/> 効力試験 ( <input checked="" type="checkbox"/> 保護装置 )	<input type="checkbox"/>	<input type="checkbox"/>	<input checked="" type="checkbox"/>
その他の補助機関	<input type="checkbox"/> 荷役装置 <input type="checkbox"/> サイドスラスタ <input type="checkbox"/> その他 <input type="checkbox"/> 効力試験	<input type="checkbox"/>	<input type="checkbox"/>	<input type="checkbox"/>
ボイラー	<input type="checkbox"/> 解放検査 <input type="checkbox"/> 効力試験 ( <input type="checkbox"/> 安全弁逃気試験 MPa <input type="checkbox"/> ACC )	<input type="checkbox"/>	<input type="checkbox"/>	<input type="checkbox"/>
補機				
圧力容器	<input type="checkbox"/> 解放検査 <input type="checkbox"/> 効力試験	<input type="checkbox"/>	<input type="checkbox"/>	<input type="checkbox"/>
空気圧縮機	<input type="checkbox"/> 解放検査 <input type="checkbox"/> 効力試験	<input type="checkbox"/>	<input type="checkbox"/>	<input type="checkbox"/>
ポンプ(GS、ビル等)	<input checked="" type="checkbox"/> 解放検査 <input checked="" type="checkbox"/> 効力試験	<input type="checkbox"/>	<input type="checkbox"/>	<input type="checkbox"/>
ポンプ(FO、LOその他)	<input type="checkbox"/> 解放検査 <input type="checkbox"/> 効力試験	<input type="checkbox"/>	<input type="checkbox"/>	<input type="checkbox"/>
管装置 (FO置タンク、船底・船外・逆止弁等)	<input checked="" type="checkbox"/> 解放検査 <input type="checkbox"/> 圧力試験 <input checked="" type="checkbox"/> 効力試験 (FOT遠隔遮断弁を含む)	<input type="checkbox"/>	<input type="checkbox"/>	<input type="checkbox"/>
動力伝達装置	<input type="checkbox"/> 解放検査 ( <input type="checkbox"/> 定期検査準備 <input type="checkbox"/> 中間検査準備 )	<input type="checkbox"/>	<input type="checkbox"/>	<input type="checkbox"/>
軸 系	右	<input type="checkbox"/> 抜き出し <input type="checkbox"/> 部分抜き出し <input type="checkbox"/> 精密検査 <input type="checkbox"/> プロペラ取り外し	<input type="checkbox"/>	<input type="checkbox"/>
	中央	<input type="checkbox"/> 抜き出し <input type="checkbox"/> 部分抜き出し <input type="checkbox"/> 精密検査 <input type="checkbox"/> プロペラ取り外し	<input type="checkbox"/>	<input type="checkbox"/>
	左	<input type="checkbox"/> 抜き出し <input type="checkbox"/> 部分抜き出し <input type="checkbox"/> 精密検査 <input type="checkbox"/> プロペラ取り外し	<input type="checkbox"/>	<input type="checkbox"/>
	プロペラ	<input checked="" type="checkbox"/> 外観検査 <input type="checkbox"/> 変節機構解放 <input type="checkbox"/> 効力試験	<input type="checkbox"/>	<input type="checkbox"/>
その他	<input type="checkbox"/> 外観検査	<input type="checkbox"/>	<input type="checkbox"/>	
<input checked="" type="checkbox"/> 排気管等	<input checked="" type="checkbox"/> 防熱措置 <input checked="" type="checkbox"/> 予備品 <input checked="" type="checkbox"/> 機関室閉鎖装置	<input type="checkbox"/>	<input type="checkbox"/>	<input type="checkbox"/>

	修理等		特記
	切替 新替	その 他	
排水設備	<input checked="" type="checkbox"/> 解放検査 <input type="checkbox"/> 管装置外観検査 <input checked="" type="checkbox"/> 効力試験	<input type="checkbox"/>	<input type="checkbox"/>
操舵設備	<input type="checkbox"/> 圧力試験 <input checked="" type="checkbox"/> 効力試験	<input type="checkbox"/>	<input type="checkbox"/>
係船揚錨設備	<input type="checkbox"/> 圧力試験 <input type="checkbox"/> 効力試験 <input checked="" type="checkbox"/> 錨、錨鎖、係船索の外観検査	<input type="checkbox"/>	<input type="checkbox"/>
救命、消防設備	<input checked="" type="checkbox"/> 外観検査 <input type="checkbox"/> 圧力試験 <input type="checkbox"/> 効力試験	<input type="checkbox"/>	<input type="checkbox"/>
航海用具	<input checked="" type="checkbox"/> 外観検査 <input checked="" type="checkbox"/> 効力試験	<input type="checkbox"/>	<input type="checkbox"/>
危険物等積付設備	<input type="checkbox"/> 非破壊検査 <input type="checkbox"/> 外観検査 <input type="checkbox"/> 圧力試験 <input type="checkbox"/> 効力試験	<input type="checkbox"/>	<input type="checkbox"/>
防火構造	<input checked="" type="checkbox"/> 外観検査 <input type="checkbox"/> 効力試験	<input type="checkbox"/>	<input type="checkbox"/>
荷役設備	<input type="checkbox"/> 解放検査 <input type="checkbox"/> 荷重試験 <input type="checkbox"/> 圧力試験 <input type="checkbox"/> 効力試験 <input type="checkbox"/> 標示	<input type="checkbox"/>	<input type="checkbox"/>
電気設備	<input checked="" type="checkbox"/> 絶縁抵抗試験 <input checked="" type="checkbox"/> 外観検査 <input checked="" type="checkbox"/> 効力試験 ( <input type="checkbox"/> 発電機効力 <input checked="" type="checkbox"/> 配電盤 <input checked="" type="checkbox"/> 非常停止 <input checked="" type="checkbox"/> 航海灯 )	<input type="checkbox"/>	<input type="checkbox"/>
居住、衛生、脱出設備	<input checked="" type="checkbox"/> 外観検査 <input type="checkbox"/> 効力試験	<input type="checkbox"/>	<input type="checkbox"/>
昇降設備	<input type="checkbox"/> 解放検査 <input type="checkbox"/> 荷重試験 <input checked="" type="checkbox"/> 効力試験 <input checked="" type="checkbox"/> 標示	<input type="checkbox"/>	<input type="checkbox"/>
焼却設備	<input type="checkbox"/> 効力試験 <input type="checkbox"/> 標示	<input type="checkbox"/>	<input type="checkbox"/>
コンテナ設備	<input type="checkbox"/> 外観検査	<input type="checkbox"/>	<input type="checkbox"/>
復原性の検査	<input type="checkbox"/> 復原性資料の確認 <input type="checkbox"/> 軽荷重量検査	<input type="checkbox"/>	<input type="checkbox"/>



<input checked="" type="checkbox"/> 海上試運転		特記	<input type="checkbox"/>
<input checked="" type="checkbox"/> 満載喫水線標示の検査			<input type="checkbox"/>
無線設備	<input type="checkbox"/> 無線設備の検査	<input checked="" type="checkbox"/> 一般通信用無線電信	<input type="checkbox"/>
利用された整備認定事業場、SS等	<input checked="" type="checkbox"/> 整備認定事業場 (宇和島船具有限会社)		<input type="checkbox"/>
	<input type="checkbox"/> 救命設備SS ( )		<input type="checkbox"/>
	<input type="checkbox"/> 航海用具SS等 ( )		<input type="checkbox"/>
	<input type="checkbox"/> 内燃機関SS等 ( )		<input type="checkbox"/>
	<input checked="" type="checkbox"/> 電装事業者 (弘和電機株式会社)		<input type="checkbox"/>
条約証書の発給	<input type="checkbox"/> PSC <input type="checkbox"/> SC+SE+SR <input type="checkbox"/> SC <input type="checkbox"/> SE <input type="checkbox"/> SR <input type="checkbox"/> 免除		<input type="checkbox"/>
	<input type="checkbox"/> LL <input type="checkbox"/> LL免除 <input type="checkbox"/> AFS		<input type="checkbox"/>

特記事項

主機及び補助機関(発電機駆動用)については、船舶検査の方法B編2.3.1-2(3)(b)により解放検査に代えて海上運転を実施した。受検中のオーナートライアルのため、臨時変更証(第1号)を交付した。有効期間は令和4年4月19日に限る。就航地への回航のため、臨時変更証(第2号)を交付した。有効期間は令和4年4月20日から令和4年4月25日までに限る。

指定事項

なし。

無線免除記事外

なし。

船舶検査証書の書き換えの記録 (臨時変更証交付)

※臨時変更証交付以外は特記事項欄に記載

船舶検査証書の番号	第2号		
航行区域	沿海区域 ただし、宇和島港内及び宇和島港入り口の只波鼻から半径15海里以内の海域に限る。		
最大搭載人員	旅客	0人	
	船員	3人	
	その他の乗船者	8人	
	合計	11人	
その他の変更事項	1. 貨物の積載を禁止する。 2. 海上試運転に限る。		
有効期間	令和4年4月19日から令和4年4月19日まで		

検査基準日

次回検査

令和4年12月19日から令和5年3月19日まで

次回検査種類

第2回以降定期検査

令和4年4月20日 四国運輸局愛媛運輸支局宇和島海事事務所



(5) 検査の記録  
(イ) 記事

主機の連続最大出力  
1471 Kw

検査記録

検査造船所

継続検査     分割検査     計画保全検査  
 引継ぎ 出     引継ぎ 受

検査項目	修理等		特記
	切替 新替	その他	
外部外観検査	<input type="checkbox"/> 入渠・上架・据船	<input type="checkbox"/> 水中	
内 部	海水タンク	<input type="checkbox"/> 内検 <input type="checkbox"/> 圧力試験	
	清水タンク	<input type="checkbox"/> 内検 <input type="checkbox"/> 圧力試験	
	油タンク	<input type="checkbox"/> 内検 <input type="checkbox"/> 圧力試験	
	貨物タンク	<input type="checkbox"/> 内検 <input type="checkbox"/> 圧力試験	
	その他	<input type="checkbox"/> 貨物区域 <input type="checkbox"/> ボイド <input type="checkbox"/> E/R <input type="checkbox"/> 単底部 <input type="checkbox"/> P/R <input type="checkbox"/> C/L <input type="checkbox"/> R/T <input type="checkbox"/> 圧力試験	
閉鎖装置・水密戸	<input type="checkbox"/> 現状検査 <input type="checkbox"/> 効力試験		
舵	<input type="checkbox"/> 持ち上げ <input type="checkbox"/> 取り外し		
<input type="checkbox"/> 板厚計測 <input type="checkbox"/> 非破壊検査			

検査項目	修理		換装	特記	
	修理	換装			
主機	<input type="checkbox"/> 解放検査 ( <input type="checkbox"/> 定期検査準備 <input type="checkbox"/> 中間検査準備 ) <input type="checkbox"/> 解放省略 <input type="checkbox"/> 7000時間未満 (年間運転時間    前回解放からの運転時間 ) <input type="checkbox"/> 効力試験 ( <input type="checkbox"/> 遠隔制御装置 <input type="checkbox"/> 保護装置 ) 封印( <input type="checkbox"/> 不要、 <input type="checkbox"/> 実施不能) <input type="checkbox"/> 実施/ <input type="checkbox"/> 確認/ <input type="checkbox"/> 再封印				
補助機関 (発電機駆動用)	<input type="checkbox"/> 解放検査 <input type="checkbox"/> 1号機 <input type="checkbox"/> 2号機 <input type="checkbox"/> 3号機 <input type="checkbox"/> 4号機 <input type="checkbox"/> 解放省略 <input type="checkbox"/> 1号機 <input type="checkbox"/> 2号機 <input type="checkbox"/> 3号機 <input type="checkbox"/> 4号機 <input type="checkbox"/> 効力試験 ( <input type="checkbox"/> 保護装置 )				
その他の補助機関	<input type="checkbox"/> 荷役装置 <input type="checkbox"/> サイドスラスター <input type="checkbox"/> その他 <input type="checkbox"/> 効力試験				
ボイラー	<input type="checkbox"/> 解放検査 <input type="checkbox"/> 効力試験 ( <input type="checkbox"/> 安全弁逃気試験    MPa <input type="checkbox"/> ACC )				
補機					
圧力容器	<input type="checkbox"/> 解放検査 <input type="checkbox"/> 効力試験				
空気圧縮機	<input type="checkbox"/> 解放検査 <input type="checkbox"/> 効力試験				
ポンプ(GS、ピストン等)	<input type="checkbox"/> 解放検査 <input type="checkbox"/> 効力試験				
ポンプ(FO、LOその他)	<input type="checkbox"/> 解放検査 <input type="checkbox"/> 効力試験				
管装置 (FO置タンク、船 底・船外・逆止弁等)	<input type="checkbox"/> 解放検査 <input type="checkbox"/> 圧力試験 <input type="checkbox"/> 効力試験(FOT遠隔遮断弁を含む)				
動力伝達装置	<input type="checkbox"/> 解放検査 ( <input type="checkbox"/> 定期検査準備 <input type="checkbox"/> 中間検査準備 )				
軸 系	プロペラ軸	右	<input type="checkbox"/> 抜き出し <input type="checkbox"/> 部分抜き出し <input type="checkbox"/> 精密検査 <input type="checkbox"/> プロペラ取り外し		
		中央	<input type="checkbox"/> 抜き出し <input type="checkbox"/> 部分抜き出し <input type="checkbox"/> 精密検査 <input type="checkbox"/> プロペラ取り外し		
		左	<input type="checkbox"/> 抜き出し <input type="checkbox"/> 部分抜き出し <input type="checkbox"/> 精密検査 <input type="checkbox"/> プロペラ取り外し		
	プロペラ	<input type="checkbox"/> 外観検査 <input type="checkbox"/> 変節機構解放 <input type="checkbox"/> 効力試験			
その他	<input type="checkbox"/> 外観検査				
<input type="checkbox"/> 排気管等	<input type="checkbox"/> 防熱措置 <input type="checkbox"/> 予備品 <input type="checkbox"/> 機関室閉鎖装置				

検査項目	修理等		特記
	切替 新替	その他	
排水設備	<input type="checkbox"/> 解放検査	<input type="checkbox"/> 管装置外観検査 <input type="checkbox"/> 効力試験	
操舵設備	<input type="checkbox"/> 圧力試験	<input type="checkbox"/> 効力試験	
係船揚錨設備	<input type="checkbox"/> 圧力試験	<input type="checkbox"/> 効力試験 <input type="checkbox"/> 錨、錨鎖、係船索の外観検査	
救命、消防設備	<input type="checkbox"/> 外観検査	<input type="checkbox"/> 圧力試験 <input type="checkbox"/> 効力試験	
航海用具	<input type="checkbox"/> 外観検査	<input type="checkbox"/> 効力試験	
危険物等積付設備	<input type="checkbox"/> 非破壊検査	<input type="checkbox"/> 外観検査 <input type="checkbox"/> 圧力試験 <input type="checkbox"/> 効力試験	
防火構造	<input type="checkbox"/> 外観検査	<input type="checkbox"/> 効力試験	
荷役設備	<input type="checkbox"/> 解放検査	<input type="checkbox"/> 荷重試験 <input type="checkbox"/> 圧力試験 <input type="checkbox"/> 効力試験 <input type="checkbox"/> 標示	
電気設備	<input type="checkbox"/> 絶縁抵抗試験 <input type="checkbox"/> 外観検査 <input type="checkbox"/> 効力試験 ( <input type="checkbox"/> 発電機効力 <input type="checkbox"/> 配電盤 <input type="checkbox"/> 非常停止 <input type="checkbox"/> 航海灯 )		
居住、衛生、脱出設備	<input type="checkbox"/> 外観検査	<input type="checkbox"/> 効力試験	
昇降設備	<input type="checkbox"/> 解放検査	<input type="checkbox"/> 荷重試験 <input type="checkbox"/> 効力試験 <input type="checkbox"/> 標示	
焼却設備	<input type="checkbox"/> 効力試験	<input type="checkbox"/> 標示	
コンテナ設備	<input type="checkbox"/> 外観検査		
復原性の検査	<input type="checkbox"/> 復原性資料の確認	<input type="checkbox"/> 軽荷重量検査	



<input type="checkbox"/> 海上試運転		特記	<input type="checkbox"/>
<input type="checkbox"/> 満載喫水線標示の検査			<input type="checkbox"/>
無線設備	<input type="checkbox"/> 無線設備の検査	<input type="checkbox"/> 一般通信用無線電信	<input type="checkbox"/>
利用された整備認定事業場、SS等	<input type="checkbox"/> 整備認定事業場 ( )		<input type="checkbox"/>
	<input type="checkbox"/> 救命設備SS ( )		<input type="checkbox"/>
	<input type="checkbox"/> 航海用具SS等 ( )		<input type="checkbox"/>
	<input type="checkbox"/> 内燃機関SS等 ( )		<input type="checkbox"/>
	<input type="checkbox"/> 電装事業者 ( )		<input type="checkbox"/>
条約証書の発給	<input type="checkbox"/> PSC <input type="checkbox"/> SC+SE+SR <input type="checkbox"/> SC <input type="checkbox"/> SE <input type="checkbox"/> SR <input type="checkbox"/> 免除	<input type="checkbox"/> LL <input type="checkbox"/> LL免除 <input type="checkbox"/> AFS	<input type="checkbox"/>

特記事項

指定事項	無線免除記事外

船舶検査証書の書き換えの記録 (臨時変更証交付) ※臨時変更証交付以外は特記事項欄に記載

船舶検査証書の番号	第2号	
航行区域	沿海区域 ただし、愛媛県宇和島市から高知県宿毛市に至るまで。	
最大搭載人員	旅客	0人
	船員	5人
	その他の乗船者	0人
	合計	5人
その他の変更事項	1. 貨物の積載を禁止する。 2. 回航に限る。	
有効期間	令和4年4月20日から令和4年4月25日まで	

検査基準日 次回検査 令和4年12月19日から令和5年3月19日まで  
 次回検査種類 第2回以降定期検査

令和4年4月20日 四国運輸局愛媛運輸支局宇和島海事事務所





(5) 検査の記録  
(イ) 記事

主機の連続最大出力  
1471 Kw

検査記録 臨時検査 検査造船所 浮上中

- 継続検査     分割検査     計画保全検査  
 引継ぎ 出     引継ぎ 受

検査項目	修理等		特記	
	切替 新替	その 他		
外部外観検査	<input type="checkbox"/>	<input type="checkbox"/>	<input type="checkbox"/>	
<input type="checkbox"/> 入渠・上梁・据船	<input type="checkbox"/>	<input type="checkbox"/>	<input type="checkbox"/>	
<input type="checkbox"/> 水中	<input type="checkbox"/>	<input type="checkbox"/>	<input type="checkbox"/>	
船 部	海水タンク	<input type="checkbox"/> 内検	<input type="checkbox"/> 圧力試験	<input type="checkbox"/>
	清水タンク	<input type="checkbox"/> 内検	<input type="checkbox"/> 圧力試験	<input type="checkbox"/>
	油タンク	<input type="checkbox"/> 内検	<input type="checkbox"/> 圧力試験	<input type="checkbox"/>
	貨物タンク	<input type="checkbox"/> 内検	<input type="checkbox"/> 圧力試験	<input type="checkbox"/>
	その他	<input type="checkbox"/> 貨物区域 <input type="checkbox"/> ボイド <input type="checkbox"/> E/R <input type="checkbox"/> 単底部 <input type="checkbox"/> P/R <input type="checkbox"/> C/L <input type="checkbox"/> R/T <input type="checkbox"/> 圧力試験	<input type="checkbox"/>	<input type="checkbox"/>
閉鎖装置・水密戸	<input type="checkbox"/> 現状検査	<input type="checkbox"/> 効力試験	<input type="checkbox"/>	<input type="checkbox"/>
舵	<input type="checkbox"/> 持ち上げ	<input type="checkbox"/> 取り外し	<input type="checkbox"/>	<input type="checkbox"/>
<input type="checkbox"/> 板厚計測 <input type="checkbox"/> 非破壊検査	<input type="checkbox"/>	<input type="checkbox"/>	<input type="checkbox"/>	<input type="checkbox"/>

機 関	修理		換装	特記	
	修理	換装			
主機	<input type="checkbox"/>	<input type="checkbox"/>	<input type="checkbox"/>	<input type="checkbox"/>	
<input type="checkbox"/> ディーゼル機関 <input type="checkbox"/> その他	<input type="checkbox"/> 解放検査 ( <input type="checkbox"/> 定期検査準備 <input type="checkbox"/> 中間検査準備 ) <input type="checkbox"/> 解放省略 <input type="checkbox"/> 7000時間未満 (年間運転時間    前回解放からの運転時間 ) <input type="checkbox"/> 効力試験 ( <input type="checkbox"/> 遠隔制御装置 <input type="checkbox"/> 保護装置 ) 封印( <input type="checkbox"/> 不要、 <input type="checkbox"/> 実施不能) <input type="checkbox"/> 実施/ <input type="checkbox"/> 確認/ <input type="checkbox"/> 再封印		<input type="checkbox"/>	<input type="checkbox"/>	
補助機関 (発電機駆動用)	<input type="checkbox"/> 解放検査 <input type="checkbox"/> 1号機 <input type="checkbox"/> 2号機 <input type="checkbox"/> 3号機 <input type="checkbox"/> 4号機 <input type="checkbox"/> 解放省略 <input type="checkbox"/> 1号機 <input type="checkbox"/> 2号機 <input type="checkbox"/> 3号機 <input type="checkbox"/> 4号機 <input type="checkbox"/> 効力試験 ( <input type="checkbox"/> 保護装置 )		<input type="checkbox"/>	<input type="checkbox"/>	
その他の補助機関	<input type="checkbox"/> 荷役装置 <input type="checkbox"/> サイドスラスタ <input type="checkbox"/> その他 <input type="checkbox"/> 効力試験		<input type="checkbox"/>	<input type="checkbox"/>	
ボイラー	<input type="checkbox"/> 解放検査 <input type="checkbox"/> 効力試験 ( <input type="checkbox"/> 安全弁逃気試験    MPa <input type="checkbox"/> ACC )		<input type="checkbox"/>	<input type="checkbox"/>	
補機	<input type="checkbox"/> 解放検査 <input type="checkbox"/> 効力試験		<input type="checkbox"/>	<input type="checkbox"/>	
圧力容器	<input type="checkbox"/> 解放検査 <input type="checkbox"/> 効力試験		<input type="checkbox"/>	<input type="checkbox"/>	
空気圧縮機	<input type="checkbox"/> 解放検査 <input type="checkbox"/> 効力試験		<input type="checkbox"/>	<input type="checkbox"/>	
ポンプ(GS、ピストン等)	<input type="checkbox"/> 解放検査 <input type="checkbox"/> 効力試験		<input type="checkbox"/>	<input type="checkbox"/>	
ポンプ(FO、LOその他)	<input type="checkbox"/> 解放検査 <input type="checkbox"/> 効力試験		<input type="checkbox"/>	<input type="checkbox"/>	
管装置 (FO置タンク、船 底・船外・逆止弁等)	<input type="checkbox"/> 解放検査 <input type="checkbox"/> 圧力試験 <input type="checkbox"/> 効力試験 (FOT遠隔遮断弁を含む)		<input type="checkbox"/>	<input type="checkbox"/>	
動力伝達装置	<input type="checkbox"/> 解放検査 ( <input type="checkbox"/> 定期検査準備 <input type="checkbox"/> 中間検査準備 )		<input type="checkbox"/>	<input type="checkbox"/>	
軸 系	プロペラ軸	右	<input type="checkbox"/> 抜き出し <input type="checkbox"/> 部分抜き出し <input type="checkbox"/> 精密検査 <input type="checkbox"/> プロペラ取り外し	<input type="checkbox"/>	<input type="checkbox"/>
		中央	<input type="checkbox"/> 抜き出し <input type="checkbox"/> 部分抜き出し <input type="checkbox"/> 精密検査 <input type="checkbox"/> プロペラ取り外し	<input type="checkbox"/>	<input type="checkbox"/>
		左	<input type="checkbox"/> 抜き出し <input type="checkbox"/> 部分抜き出し <input type="checkbox"/> 精密検査 <input type="checkbox"/> プロペラ取り外し	<input type="checkbox"/>	<input type="checkbox"/>
	プロペラ	<input type="checkbox"/> 外観検査 <input type="checkbox"/> 変節機構解放 <input type="checkbox"/> 効力試験		<input type="checkbox"/>	<input type="checkbox"/>
その他	<input type="checkbox"/> 外観検査		<input type="checkbox"/>	<input type="checkbox"/>	
<input type="checkbox"/> 排気管等	<input type="checkbox"/> 防熱措置 <input type="checkbox"/> 予備品 <input type="checkbox"/> 機関室閉鎖装置		<input type="checkbox"/>	<input type="checkbox"/>	

検査項目	修理等		特記
	切替 新替	その 他	
排水設備	<input type="checkbox"/>	<input type="checkbox"/>	<input type="checkbox"/>
操舵設備	<input type="checkbox"/>	<input type="checkbox"/>	<input type="checkbox"/>
係船揚錨設備	<input type="checkbox"/>	<input type="checkbox"/>	<input type="checkbox"/>
救命、消防設備	<input type="checkbox"/>	<input type="checkbox"/>	<input type="checkbox"/>
航海用具	<input type="checkbox"/>	<input type="checkbox"/>	<input type="checkbox"/>
危険物等積付設備	<input type="checkbox"/>	<input type="checkbox"/>	<input type="checkbox"/>
防火構造	<input type="checkbox"/>	<input type="checkbox"/>	<input type="checkbox"/>
荷役設備	<input type="checkbox"/>	<input type="checkbox"/>	<input type="checkbox"/>
電気設備	<input type="checkbox"/>	<input type="checkbox"/>	<input type="checkbox"/>
居住、衛生、脱出設備	<input type="checkbox"/>	<input type="checkbox"/>	<input type="checkbox"/>
昇降設備	<input type="checkbox"/>	<input type="checkbox"/>	<input type="checkbox"/>
焼却設備	<input type="checkbox"/>	<input type="checkbox"/>	<input type="checkbox"/>
コンテナ設備	<input type="checkbox"/>	<input type="checkbox"/>	<input type="checkbox"/>
復原性の検査	<input type="checkbox"/>	<input type="checkbox"/>	<input type="checkbox"/>



<input type="checkbox"/> 海上試運転	<input type="checkbox"/>	特記	<input type="checkbox"/>				
<input type="checkbox"/> 満載喫水線標示の検査	<input type="checkbox"/>		<input type="checkbox"/>				
無線設備	<input type="checkbox"/> 無線設備の検査	<input checked="" type="checkbox"/> 一般通信用無線電信	<input checked="" type="checkbox"/>				
利用された整備認定事業場、SS等	<input type="checkbox"/> 整備認定事業場 ( )		<input type="checkbox"/>				
	<input type="checkbox"/> 救命設備SS ( )		<input type="checkbox"/>				
	<input type="checkbox"/> 航海用具SS等 ( )		<input type="checkbox"/>				
	<input type="checkbox"/> 内燃機関SS等 ( )		<input type="checkbox"/>				
	<input type="checkbox"/> 電装事業者 ( )		<input type="checkbox"/>				
条約証書の発給	<input type="checkbox"/> PSC	<input type="checkbox"/> SC+SE+SR	<input type="checkbox"/> SC	<input type="checkbox"/> SE	<input type="checkbox"/> SR	<input type="checkbox"/> 免除	<input type="checkbox"/>
	<input type="checkbox"/> LL	<input type="checkbox"/> LL免除	<input type="checkbox"/> AFS				<input type="checkbox"/>

**特記事項**  
 令和4年国土交通省告示第1080号附則第2条1項により、新告示第四号の無線電話(衛星電話)に載せ替えのため、臨時検査執行した。  
 新無線設備：IsatPhone 2(Model2.1) 株式会社 日本デジコム  
 併せて定期検査の時期を令和5年4月18日まで延長する。

<b>指定事項</b> なし。	<b>無線免除記事外</b> なし。
--------------------	-----------------------

船舶検査証書の書き換えの記録(臨時変更証交付) ※臨時変更証交付以外は特記事項欄に記載

船舶検査証書の番号		
航行区域		
最大搭載人員	旅客	
	船員	
	その他の乗船者	
	合計	
その他の変更事項		
有効期間		

検査基準日 次回検査 令和5年4月18日まで  
 次回検査種類 第2回以降定期検査

令和5年1月24日 四国運輸局高知運輸支局


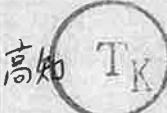





(口) 船舶検査証書

第 2 号

総トン数又は船舶の長さ		用 途		船 舶 所 有 者	
82トン		旅客船兼貨物船		高知県宿毛市	
航行区域又は従業制限 (国際航海に従事する船舶にあつては、その旨)			最大とう載人員		
沿海区域 (KY) ただし、高知県高茂埼から北緯32度42分東経132度28分20.7秒の地点まで引いた線、同地点から北緯32度42分東経132度39分13.3秒まで引いた線、同地点から高知県浅碇埼まで引いた線及び陸岸により囲まれた水域。			旅客	①航行予定時間1.5時間未満の場合 70人 ②その他の場合 0人	
			船員	5人	
			その他の乗船者	0人	
			計	①の場合 75人 ②の場合 5人	
			制限気圧		
満 載 喫 水 線 の 位 置	乾げん甲板を標示する水平線(甲板線)の上縁の位置	区 画 満 載 喫 水 線 の 位 置	貨物とう載場所のうち旅客室にあて る場所	左欄の旅客とう載状 態に対応する区画満 載喫水線の位置	左欄の区画 満載喫水線 の記号
	船の長さの中央の 上 甲板の梁上側板上面の 延長と外板の外表面との交点から 上方へ 0 mm		甲板線の下方へ	C1	
	満載喫水線標識の水平線の上縁 夏期満載喫水線(S)の位置 海水満載喫水線 甲板線の上縁から下方へ 1405 mm		甲板線の下方へ	C2	
			甲板線の下方へ	C3	
	冬期満載喫水線(W)の位置 Sの下方へ 1 mm		夏期木材満載喫水線(LS)の位置 Sの上方へ 1 mm		
	冬期北大西洋満載喫水線(WNA)の位置 満載喫水線標識の水平線の上縁 Sの下方へ 1 mm		冬期木材満載喫水線(LW)の位置 Sの 方へ 1 mm		
	熱帯満載喫水線(T)の位置 Sの上方へ 1 mm		冬期北大西洋木材満載喫水線(LWNA)の位置 Sの下方へ 1 mm		
上記の各種満載喫水線に対応する淡水満載喫水線の位置 上方へ 19 mm	熱帯木材満載喫水線(LT)の位置 Sの上方へ 1 mm				
	上記の各種木材満載喫水線に対応する淡水木材満載 喫水線の位置 上方へ 1 mm				
その他の航行上の条件					
有効期間		20年 3月 19日 まで			

(ハ) 船舶検査証書の変更事項

期 日	変 更 事 項	管 海 官 庁								
H15.3.20	臨時変更証交付番号 (No.6) 航行区域：沿海区域 ただし、三重県四日市市から 津朝岬を経て高知県宿毛市に至るまで 最大の乗人員：旅客0人 船員7人 その他0人 計7人 期間：H15.3.23～H15.3.31 条件：貨物のとう載を禁止する。	三重 								
H.16.3.30	臨時変更証交付 (No.8) 航行区域：沿海区域、ただし高知県宿毛 市から愛媛県宇和島市に至るまで 最大の乗人員：旅客0人 船員5人 その他0人 計5人 期間：H.16.4.12～H.16.4.21 条件：貨物のとう載を禁止する	高知 								
H16.4.20	臨時変更証交付 (No.5) 航行区域：沿海区域 ただし、愛媛県宇和島市から 高知県宿毛市に至るまで 最大の乗人員：旅客0人 船員5人 その他0人 計5人 期間：H16.4.20～H16.4.29 条件：貨物のとう載を禁止する	宇和島 								
H17.4.7	臨時変更証 (No.10) 交付 航行区域 沿海区域 ただし、高知県宿毛市から愛媛県宇和 島市に至るまで。 最大とう乗人員 <table border="1" data-bbox="395 1272 782 1377"> <tr><td>旅客</td><td>0人</td></tr> <tr><td>船員</td><td>5人</td></tr> <tr><td>その他の乗船者</td><td>0人</td></tr> <tr><td>計</td><td>5人</td></tr> </table> その他 条件：貨物の搭載を禁止する。 有効期間 平成17年4月11日から平成17年4月21日まで	旅客	0人	船員	5人	その他の乗船者	0人	計	5人	高知運輸局 
旅客	0人									
船員	5人									
その他の乗船者	0人									
計	5人									
平成17年4月20日	臨時変更証交付 (第3号) 有効期限：平成17年4月20日～4月22日 航行区域：沿海区域 ただし、愛媛県宇和島市から高知県宿毛市 に至るまで 最大とう乗人員： <table border="1" data-bbox="510 1691 861 1825"> <tr><td>旅客</td><td>0人</td></tr> <tr><td>船員</td><td>5人</td></tr> <tr><td>その他の乗船者</td><td>0人</td></tr> <tr><td>計</td><td>5人</td></tr> </table> その他の航行上の条件： 貨物のとう載を禁止する。	旅客	0人	船員	5人	その他の乗船者	0人	計	5人	四国運輸局愛媛運輸支局 宇和島海事事務所 
旅客	0人									
船員	5人									
その他の乗船者	0人									
計	5人									

## (ロ) 船舶検査証書

第5号 1/1

総トン数又は船舶の長さ	82トン
用途	旅客船兼貨物船
船舶所有者	高知県宿毛市
有効期間	平成25年3月19日 まで
航行上の条件	
航行区域又は従業制限 (国際航海に従事する船舶にあっては、その旨)	沿海区域 ただし、愛媛県高茂埼から北緯32度42分東経132度28分20.7秒の地点まで引いた線、同地点から北緯32度42分東経132度39分3.3秒まで引いた線、同点から高知県浅碔埼まで引いた線及び陸岸により囲まれた水域。
最大搭載人員	旅客 ①航行予定時間1.5時間未満の場合 70人 ②その他の場合 0人 船員 5人 その他の乗船者 0人 計 ①の場合 75人 ②の場合 5人
制限気圧	*****
満載喫水線の位置	乾げん甲板を標示する水平線(甲板線)の上縁の位置 船の長さの中央の上甲板の梁上側板上面の延長と外板の外表面との交点から上方へ 0mm 満載喫水線標識の水平線の上縁・海水満載喫水線の位置 甲板線の上縁から下方へ 1405mm 上記の各種満載喫水線に対応する淡水満載喫水線の位置 上方へ 19mm
区画満載喫水線の位置	*****
木材満載喫水線の位置	*****
その他の航行上の条件	*****



## (ロ) 船舶検査証書

第2号 1/1

総トン数又は船舶の長さ	82トン
用途	旅客船兼貨物船
船舶所有者	高知県宿毛市
有効期間	平成30年3月19日 まで
航行上の条件	
航行区域又は従業制限 (国際航海に従事する 船舶にあっては、その旨)	沿海区域 ただし、愛媛県高茂埼から北緯32度42分東経132度28分20.7秒の地点まで引いた線、同地点から北緯32度42分東経132度39分3.3秒まで引いた線、同点から高知県浅瀬崎まで引いた線及び陸岸により囲まれた区域に限る。
最大搭載人員	旅客 1.航行予定時間1.5時間未満の場合 70人 2.その他の場合 0人 船員 5人 その他の乗船者 0人 計 1.の場合 75人 2.の場合 5人
制限気圧	*****
満載喫水線の位置	乾げん甲板を標示する水平線（甲板線）の上縁の位置 船の長さの中央の上甲板の梁上側板上面の延長と外板の外表面との交点から上方へ 0mm 満載喫水線標識の水平線の上縁・海水満載喫水線の位置 甲板線の上縁から下方へ 1405mm 上記の各種満載喫水線に対応する淡水満載喫水線の位置 上方へ 19mm
区画満載喫水線の位置	*****
木材満載喫水線の位置	*****
その他の航行上の条件	*****



## (ロ) 船舶検査証書

第2号 1/1

総トン数又は船舶の長さ	82トン
用 途	旅客船兼貨物船
船 舶 所 有 者	高知県宿毛市
有 効 期 間	平成35年3月19日 まで
航行上の条件	
航行区域又は従業制限 (国際航海に従事する) 船舶にあっては、その旨	沿海区域 ただし、愛媛県高茂埼から北緯32度42分東経132度28分20.7秒の地点まで引いた線、同地点から北緯32度42分東経132度39分3.3秒まで引いた線、同地点から高知県浅瀬崎まで引いた線及び陸岸により囲まれた区域に限る。
最 大 搭 載 人 員	旅客 (1)航行予定時間1.5時間未満の場合 70人 (2)その他の場合 0人 船員 5人 その他の乗船者 0人 計 (1)の場合 75人 (2)の場合 5人
制 限 汽 圧	*****
満 載 喫 水 線 の 位 置	乾げん甲板を標示する水平線(甲板線)の上縁の位置 船の長さの中央の上甲板の梁上側板上面の延長と外板の外面との交点から上方へ0mm 満載喫水線標識の水平線の上縁・海水満載喫水線の位置 甲板線の上縁から下方へ1405mm 上記の各種満載喫水線に対応する淡水満載喫水線の位置 上方へ19mm
区画満載喫水線の位置	*****
木材満載喫水線の位置	*****
その他の航行上の条件	*****

平成30年4月26日 四国運輸局愛媛運輸支局宇和島海事事務所

